

Spis treści

1. Działalność Wojewódzkiego Funduszu	5
1.1. Działalność organów statutowych	6
1.1.1. Rada Nadzorcza	6
1.1.2. Zarząd Funduszu	7
1.2. Działalność informacyjno-promocyjna	8
1.3. Współpraca z Narodowym Funduszem	10
2. Realizacja planu działalności	11
2.1. Realizacja planu przychodów	11
2.2. Realizacja planu rozchodów	12
2.3. Pomoc finansowa	14
2.3.1. Działalność pożyczkowa	16
2.3.2. Działalność dotacyjna	18
3. Kontrola wykorzystania środków	21
4. Realizacja zadań według dziedzin	22
4.1. Ochrona atmosfery	22
4.1.1. Prosument Opolski	23
4.2. Ochrona wód	24
4.3. Gospodarka wodna	25
4.4. Gospodarka odpadami i ochrona powierzchni ziem	26
4.5. Ochrona przyrody oraz krajobrazu i leśnictwo	27
4.6. Zapobieganie i likwidacja skutków poważnych awarii	28
4.7. Edukacja ekologiczna i komunikacja społeczna	28
4.8. Monitoring	29
4.9. Ograniczenie emisji hałasu i jego oddziaływanie na środowisko	29
4.10. Zadania międzydziedzinowe	29
5. Efekty ekologiczne działalności	31
6. Działania związane z wykorzystaniem środków Unii Europejskiej i innych programów pomocowych	35
6.1. Współfinansowanie zadań realizowanych przy udziale środków funduszy pomocowych	35
6.1.1. Fundusz spójności	35
6.1.2. Fundusze strukturalne	36
6.1.3. Program Rozwoju Obszarów Wiejskich 2007-2013	36
6.1.4. Norweski Mechanizm Finansowy	37
6.2. Zadania związane z wdrażaniem PO liŚ	37
6.3. Zadania związane z realizacją projektu w ramach RPO WO 2007-2013, Działanie 1.2 „Zapewnienie dostępu do finansowania przedsiębiorczości”	39
7. Podsumowanie i wnioski	42
8. Załączniki	44
1a. Zestawienie ilości, rodzaju i wartości wniosków o dofinansowanie (złożonych i rozpatrzonych do 31.12.2014 r.)	44
1b. Zestawienie wniosków rozpatrzonych negatywnie w roku 2014	45
2. Finansowanie zadań z Listy przedsięwzięć priorytetowych WFOŚiGW w Opolu na rok 2014	49
3. Zadania finansowane i ukończone w 2014 roku	55
4. Efektywność wykorzystania środków WFOŚiGW w Opolu	82

Działalność **1.** Wojewódzkiego Funduszu

Wojewódzki Fundusz Ochrony Środowiska i Gospodarki Wodnej w Opolu działa na mocy ustawy z dnia 27 kwietnia 2001 r. - Prawo ochrony środowiska (Dz. U. z 2013 r. poz. 1232, z późn. zm.) oraz Statutu nadanego Uchwałą Sejmiku Województwa Opolskiego Nr IX/125/2011 z dnia 30 sierpnia 2011 r.

Główne kierunki działań Wojewódzkiego Funduszu Ochrony Środowiska i Gospodarki Wodnej w Opolu wynikają z ustawowo określonych celów działania wojewódzkich funduszy, polityki ekologicznej państwa, regionalnej polityki ekologicznej, określonej w „Strategii rozwoju województwa opolskiego do 2020 roku”, „Programie Ochrony Środowiska Województwa Opolskiego na lata 2012-2015 z perspektywą do roku 2019” oraz „Planie Gospodarki Odpadami dla Województwa Opolskiego na lata 2012 – 2017”. Podstawowe zadania Funduszu na rok 2015 określał jego plan działalności, plan finansowy, lista przedsięwzięć priorytetowych oraz „Porozumienie w sprawie realizacji Programu Operacyjnego „Infrastruktura i Środowisko” dla osi priorytetowych: I – Gospodarka wodno-ściekowa i II – Gospodarka odpadami i ochrona powierzchni ziemi (projekty o wartości poniżej 25 mln euro) zawarte 25 czerwca 2007 r. z Ministrem Środowiska. Działalność Funduszu była także podporządkowana uchwalonej 24 września 2012 r. i zaktualizowanej 29 września 2015 r. „Strategii działania Wojewódzkiego Funduszu Ochrony Środowiska i Gospodarki Wodnej w Opolu na lata 2013-2016 z perspektywą do 2020 roku”.

W 2015 roku Wojewódzki Fundusz Ochrony Środowiska i Gospodarki Wodnej w Opolu na mocy porozumienia zawartego z Ministrem Środowiska nadal pełnił funkcję instytucji wdrażającej (pośredniczącej II stopnia) dla projektów Programu Operacyjnego Infrastruktura i Środowisko, których wartość nie przekracza 25 mln euro.

W 2015 roku Wojewódzki Fundusz Ochrony Środowiska i Gospodarki Wodnej w Opolu na mocy podpisanej w 2009 roku umowy z Opolskim Centrum Rozwoju Gospodarki nadal udzielał pożyczek dla przedsiębiorców z grupy mikro, małych i średnich przedsiębiorstw.

1 Działalność Wojewódzkiego Funduszu

Działalność organów statutowych 1.1.

Rada Nadzorcza 1.1.1.

Rada Nadzorcza Wojewódzkiego Funduszu Ochrony Środowiska i Gospodarki Wodnej w Opolu składa się z 7 członków. W 2015 roku skład Rady Nadzorczej stanowili:

- Jan **POLACZEK**
Przewodniczący Rady Nadzorczej, wyznaczony przez Ministra Środowiska.
- Kazimierz **PYZIAK**
Przewodniczący Komisji Rolnictwa, Środowiska i Rozwoju Wsi Sejmiku Województwa Opolskiego, pełniący funkcję wiceprzewodniczącego Rady Nadzorczej.
- Manfred **GRABELUS**
Dyrektor Departamentu Ochrony Środowiska Urzędu Marszałkowskiego Województwa Opolskiego, pełniący funkcję sekretarza Rady Nadzorczej.
- Krzysztof **BADORA**
Przewodniczący Regionalnej Rady Ochrony Przyrody.
- Alicja **MAJEWSKA**
Regionalny Dyrektor Ochrony Środowiska w Opolu.
- Helmut **PAISDZIOR**
Przedstawiciel samorządu gospodarczego, wybrany przez Sejmik Województwa Opolskiego, spośród kandydatów zgłoszonych przez samorządy gospodarcze.
- Waldemar **PĘCIAK**
Przedstawiciel organizacji ekologicznych wybrany przez Sejmik województwa Opolskiego spośród kandydatów zgłoszonych przez organizacje działające i posiadające struktury organizacyjne na terenie województwa opolskiego.

Rada Nadzorcza Wojewódzkiego Funduszu Ochrony Środowiska i Gospodarki Wodnej w Opolu odbyła 10 posiedzeń, w trakcie których podjęła 98 uchwał, w tym m.in.:

- zatwierdziła Sprawozdanie z działalności i Sprawozdanie finansowe Wojewódzkiego Funduszu Ochrony Środowiska i Gospodarki Wodnej w Opolu za rok 2014 (Uchwały Nr 15/2015 i 16/2015 z dnia 24.03.2015 r.);
- zatwierdziła „Listę przedsięwzięć priorytetowych Wojewódzkiego Funduszu Ochrony Środowiska i Gospodarki Wodnej w Opolu na rok 2016” (Uchwała Nr 41/2015 z dnia 29.06.2015 r.);
- ustaliła kryteria oraz dokonała wyboru podmiotu do badania sprawozdania finansowego Wojewódzkiego Funduszu Ochrony Środowiska i Gospodarki Wodnej w Opolu za rok 2015 (Uchwały Nr 78/2015 z dnia 29.09.2015 r. i Nr 85/2015 z dnia 26.10.2015 r.);
- zatwierdziła zmiany w Planie finansowym i Planie działalności Wojewódzkiego Funduszu Ochrony Środowiska i Gospodarki Wodnej w Opolu na rok 2015 (Uchwały Nr 89/2015 i 90/2015 z dnia 30.11.2015 r.);
- zatwierdziła Plan finansowy i Plan działalności Wojewódzkiego Funduszu Ochrony Środowiska i Gospodarki Wodnej w Opolu na rok 2016 (Uchwały Nr 91/2015 i 92/2015 z dnia 30.11.2015 r.);
- zatwierdzała zmiany regulaminu „Programu dofinansowania zakupu i montażu odnawialnych źródeł energii ze środków Wojewódzkiego Funduszu Ochrony Środowiska i Gospodarki Wodnej w Opolu” (Uchwały Nr 25/2015 z dnia 24.03.2015 r., Nr 43/2015 z dnia 29.06.2015 r., Nr 68/2015 z dnia 11.08.2015 r., Nr 93/2015 z dnia 30.11.2015 r.

Działalność **1.** Wojewódzkiego Funduszu

- oraz Nr 98/2015 z dnia 21.12.2015 r.);
- ustaliła „Zasady udzielania i umarzania pożyczek oraz tryb i zasady udzielania i rozliczania dotacji ze środków Wojewódzkiego Funduszu Ochrony Środowiska i Gospodarki Wodnej w Opolu”, z mocą obowiązującą od 1 stycznia 2016 r. (Uchwała Nr 81/2015 z dnia 26.10.2015 r. zmieniona Uchwałami Nr 94/2015 z dnia 30.11.2015 r. oraz 97/2015 z dnia 21.12.2015 r.);
- zatwierdziła zaktualizowaną „Strategię działania Wojewódzkiego Funduszu Ochrony Środowiska i Gospodarki Wodnej w Opolu na lata 2013 – 2016 z perspektywą do 2020 roku” (Uchwała Nr 77/2015 z dnia 29.09.2015 r.);
- podejmowała uchwały w sprawie zatwierdzenia wniosków Zarządu o udzielenie pożyczek i dotacji o wartości powyżej 177 131,11 zł.

Zarząd Funduszu **1.1.2.**

Zarząd Wojewódzkiego Funduszu Ochrony Środowiska i Gospodarki Wodnej w Opolu w 2015 roku działał w składzie:

- Piotr **SOCZYŃSKI** - prezes Zarządu
- Edward **GONDECKI** – I zastępca prezesa Zarządu
- Arnold **DONITZA** – zastępca prezesa Zarządu

Praca Zarządu w ciągu roku koncentrowała się na zapewnieniu prawidłowego funkcjonowania Funduszu w realizacji zadań własnych wynikających z przepisów ustawy Prawo ochrony środowiska, porozumień zawartych z Ministrem Środowiska i Narodowym Funduszem Ochrony Środowiska i Gospodarki Wodnej oraz realizacji uchwał Rady Nadzorczej związanych z finansowaniem zadań określonych w strategii działania, planie działalności, planie finansowym, kryteriach wyboru zadań do finansowania i liście przedsięwzięć priorytetowych Funduszu na rok 2015.

Fundusz z mocy ustawy z dnia 27 kwietnia 2001 r. – Prawo ochrony środowiska (Dz. U. z 2013 r. poz. 1232) prowadzi samodzielną gospodarkę finansową i zobowiązany jest prowadzić ją „w sposób zapewniający pełne wykorzystanie środków pochodzących z Unii Europejskiej niepodlegających zwrotowi przeznaczonych na ochronę środowiska i gospodarkę wodną” (art. 400q ust. 1 i 2).

Zarząd swoje zadania realizował za pomocą biur, które tworzyły Zespoły:

- 1) Organizacyjny (ZO);
- 2) Funduszy Europejskich (ZE);
- 3) Ekonomiczno – Finansowy (ZF);
- 4) Planowania i Kontroli (PK);
- 5) Ochrony Środowiska (OS);
- 6) Funduszu Pożyczkowego MŚP (FP);

W strukturze organizacyjnej biur funkcjonowały również samodzielne stanowiska pracy: doradcy Zarządu oraz specjalistów ds. doradztwa energetycznego.

Stan zatrudnienia na początek roku wynosił 43,4 etatu, w tym 3 członków Zarządu, a na koniec roku 45 etatów (w tym 2 etaty specjalistów ds. doradztwa energetycznego, których wynagrodzenia mają być finansowane ze środków NFOŚiGW w Warszawie w ramach projektu pn.: „Ogólnopolski system wsparcia doradczego dla sektora publicznego, mieszkaniowego oraz przedsiębiorców w zakresie efektywności energetycznej oraz OZE”).

1 Działalność Wojewódzkiego Funduszu

W 2015 roku Zarząd odbył 84 protokołowane posiedzenia, na których podjął 581 uchwał. Zgodnie z kompetencjami własnymi wynikającymi z Uchwały Rady Nadzorczej Nr 9/2015 z dnia 26 stycznia 2015 r. w sprawie minimalnej wartości jednostkowej wniosków o udzielenie pożyczek i dotacji w roku 2015 zatwierdzanych przez Radę Nadzorczą, Zarząd udzielał pożyczek i dotacji o wartości jednostkowej do kwoty 177 131,11 zł.

Rozpatrywane przez Zarząd sprawy dotyczyły m.in.:

- 1) udzielania pomocy finansowej w formie pożyczek inwestycyjnych i pożyczek płatniczych, dotacji ze środków własnych oraz udostępnionych przez Narodowy Fundusz Ochrony Środowiska i Gospodarki Wodnej w Warszawie, a także udzielania pożyczek dla przedsiębiorców z grupy mikro, małych i średnich przedsiębiorstw w ramach utworzonego w roku 2009 funduszu pożyczkowego ze środków pozyskanych z Regionalnego Programu Operacyjnego Województwa Opolskiego na lata 2007-2013 na projekt pn.: „Ochrona środowiska szansą rozwoju sektora MSP w województwie opolskim - utworzenie funduszu pożyczkowego w Wojewódzkim Funduszu Ochrony Środowiska i Gospodarki Wodnej w Opolu”;
- 2) częściowego umorzenia pożyczek;
- 3) zmiany warunków umów pożyczek i dotacji;
- 4) udzielenia promes potwierdzających zakwalifikowanie do finansowania zadania i możliwość udzielenia pożyczki lub dotacji.

Ponadto Zarząd opracował i przedstawił Radzie Nadzorczej:

- 1) projekty uchwał we wszystkich sprawach wnoszonych pod obrady Rady Nadzorczej, w tym m.in.: „Zasady udzielania i umarzania pożyczek oraz tryb i zasady udzielania i rozliczania dotacji ze środków Wojewódzkiego Funduszu Ochrony Środowiska i Gospodarki Wodnej w Opolu”;
- 2) plan działalności, plan finansowy i listę przedsięwzięć priorytetowych Funduszu na rok 2016 oraz zmiany w planie działalności, planie finansowym i liście przedsięwzięć priorytetowych roku 2015;
- 3) sprawozdanie z działalności i sprawozdanie finansowe Funduszu za rok 2014;
- 4) podział zysku Funduszu za rok 2014.

Działalność informacyjno-promocyjna 1.2.

Rok 2015 był 22 rokiem działalności Funduszu, w którym:

- 11 czerwca w sali szkoleniowo-konferencyjnej Urzędu Marszałkowskiego odbyła się **VII Konferencja „W Trosce o Środowisko”**, w której udział wzięli min.: Pan Ryszard Wilczyński - Wojewoda Opolski, Pan Józef Kotyś - Wiceprzewodniczący Sejmiku Województwa Opolskiego, Pan Grzegorz Sawicki - Członek Zarządu Województwa Opolskiego, Pan Jurand Irlík - Zastępca Dyrektora Regionalnej Dyrekcji Lasów Państwowych w Katowicach oraz przedstawiciele samorządu terytorialnego z całego regionu. Konferencja była okazją do podsumowania, wspólnie z partnerami i beneficjentami Funduszu, planów i dokonań, a także powodem do refleksji nad zamierzonymi i osiągniętymi w 2014 roku celami w dziedzinie ochrony środowiska. W uznaniu dorobku na rzecz ochrony środowiska i gospodarki wodnej oraz wyróżniającej się współpracy z Funduszem dziewięciu beneficjentów zostało uhonorowanych statuetką „W Trosce o Środowisko”.

W poszczególnych kategoriach nagrodzeni zostali:

- Gmina Praszka, Gmina Popielów oraz Gmina Walce - jednostka samorządu terytorialnego;

Działalność **1.** Wojewódzkiego Funduszu

- Wodociągi i Kanalizacja Turawa Sp. z o.o. oraz Zakład Wodociągów i Kanalizacji w Prudniku Jednoosobowa Spółka Gminy Prudnik z o.o. - gminna spółka komunalna;
- Okręg Polskiego Związku Wędkarskiego w Opolu oraz Zespół Opolskich Parków Krajo-
brazowych - instytucja, organizacja pozarządowa, inna jednostka;
- Jerzy Kieroński Biuro Usługowo-Handlowe KJ z siedzibą w Kędzierzynie-Koźlu - firma;
- Caritas Diecezji Opolskiej - pro publico bono.
- podczas konferencji rozstrzygnięto **konkurs plastyczny „W Trosce o Środowisko – przyroda widziana oczyma dziecka” – edycja II**, który Fundusz zorganizował w marcu. Konkurs skierowany był do dzieci klas 1-3 szkół podstawowych województwa opolskiego, a jego celem było rozwijanie wśród najmłodszych wrażliwości ekologicznej, kształtowanie poczucia harmonii ze środowiskiem i całą przyrodą oraz dostrzeganie jego niezwykłych walorów. Spośród nadesłanych 160 prac z 60 placówek szkolnych z Opolszczyzny komisja konkursowa przyznała trzy rodzaje nagród. W pierwszej grupie znalazło się 13 laureatów, w drugiej 13 wyróżnionych, a w trzeciej znalazły się szkoły, do których uczęszczają laureaci konkursu;
- we współpracy z Radiem Opole przygotowano cykl audycji radiowych **„ekoREGION”**, które emitowane były przez rozgłośnie 2 razy w miesiącu;
- Fundusz objął patronat oraz wziął udział w **II Międzynarodowym Forum Ekologicznym**, które odbyło się w dniach 16-18 września, w Kołobrzegu;
- działalność Funduszu zaprezentowano na **Międzynarodowych Targach Technologii i Produktów dla Zrównoważonego Rozwoju i Usług Komunalnych - POL-ECO-SYSTEM 2015**, w dniach 27-31 października;
- Fundusz objął patronatem:
 - Konferencję pn.: **„Nowa perspektywa unijna w obszarze efektywności energetycznej – nowa szansa dla samorządów, spółdzielni, wspólnot”** organizowaną przez Grupę Medialną Nieruchomości s.c.;
 - VI konkurs grantowy pn.: **„Fundusz Naturalnej Energii”** organizowany przez GAZ-SYSTEM S.A.;
- w Telewizji Polskiej S.A. w Opolu w ramach programu pt.: „Ludzie-Środowisko-Ekologia” wyemitowano cztery odcinki poświęcone tematyce związanej z działalnością Funduszu, w tym m.in. zaprezentowano programy: usuwania wyrobów zawierających **azbest** oraz **„Prosument Opolski”**, a także przedstawiono ofertę **pożyczek dla przedsiębiorców działających w sektorze MŚP** w ramach utworzonego w roku 2009 ze środków pozyskanych z Regionalnego Programu Operacyjnego Województwa Opolskiego na lata 2007-2013 funduszu pożyczkowego;
- zorganizowano spotkania z potencjalnymi beneficjentami programu priorytetowego usuwania wyrobów zawierających **azbest**;
- w ramach współpracy z Urzędem Marszałkowskim Województwa Opolskiego, Lokalnymi Punktami Informacyjnymi o Funduszach Europejskich, Opolskim Centrum Rozwoju Gospodarki i Opolską Izbą Gospodarczą przeprowadzono **spotkania informacyjne z przedsiębiorcami z sektora MŚP**;
- wszelkie informacje o zmianach w organizacji Funduszu, ogłaszanych konkursach, ważnych wydarzeniach zamieszczano na bieżąco **na stronie internetowej** Funduszu w zakładce „Aktualności” oraz na portalach społecznościowych.

1 Działalność Wojewódzkiego Funduszu

Współpraca z Narodowym Funduszem 1.3.

W roku 2015 Wojewódzki Fundusz Ochrony Środowiska i Gospodarki Wodnej w Opolu nadal realizował zadania, związane z:

- podpisanym w 2013 roku „Porozumieniem w sprawie powierzenia niektórych czynności w ramach Krajowego Systemu Zielonych Inwestycji”, dotyczące kontroli wykorzystania przez beneficjentów środków pochodzących z umów sprzedaży jednostek przyznanej emisji AAU (jednostek przyznawanych na mocy art. 3 Protokołu z Kioto, odpowiadających 1 tonie ekwiwalentu CO₂);
- podpisanymi w 2013 i 2014 roku umowami o udostępnienie środków w ramach programu priorytetowego „Likwidacja niskiej emisji wspierająca wzrost efektywności energetycznej i rozwój rozproszonych odnawialnych źródeł energii” Część 1) „Program pilotażowy KAWKA”;
- podpisaną w 2013 roku umową o udostępnienie środków w ramach programu priorytetowego „Gospodarka odpadami innymi niż komunalne” Część 2) – „Usuwanie odpadów zawierających azbest”.

Ponadto w 2015 roku Wojewódzki Fundusz Ochrony Środowiska i Gospodarki Wodnej w Opolu zawarł z Narodowym Funduszem Ochrony Środowiska i Gospodarki Wodnej w Warszawie:

- „Wstępne porozumienie w sprawie współpracy w zakresie przygotowania projektu pn.: „Ogólnopolski system wsparcia doradczego dla sektora publicznego i mieszkaniowego oraz przedsiębiorców w zakresie efektywności energetycznej oraz OZE”, w ramach którego Fundusz w Opolu zatrudnił dwóch specjalistów ds. doradztwa energetycznego;
- „Porozumienie w sprawie powierzenia zadań związanych z realizacją Programu Operacyjnego Infrastruktura i Środowisko 2014-2020 w zakresie osi priorytetowej II *Ochrona środowiska, w tym adaptacja do zmian klimatu*”.

Realizacja planu działalności **2.**

Realizacja planu przychodów **2.1.**

Kwota przychodów ogółem w 2015 roku wyniosła **149 159 462 zł**, tj. 107,5% planu i 100,4% przychodów uzyskanych w roku 2014. Przychody statutowe wyniosły **132 711 236 zł**, co stanowi 108,5% planu i 107,7% przychodów statutowych z roku 2014. Dofinansowanie otrzymane do Roczego Planu Działań PO liŚ za 2014 i 2015 rok oraz refundacja kosztów zarządzania funduszem pożyczkowym RPO wyniosła **1 780 646 zł**, a **948 357 zł** otrzymano z NFOŚiGW jako refundację środków wydatkowanych na dofinansowanie przedsięwzięć zgodnych z gminnymi programami usuwania azbestu i wyrobów zawierających azbest na terenie województwa opolskiego. Refundacja kosztów finansowania przedsięwzięć związanych z „Likwidacją niskiej emisji wspierającej wzrost efektywności energetycznej i rozwój rozproszonych odnawialnych źródeł energii – KAWKA” wyniosła **2 909 962 zł**. Pozostałe przychody wyniosły **10 809 261 zł**, co stanowi 102,0% planu oraz 82,2% pozostałych przychodów z roku 2014.

Szczegółowo realizację planu przychodów i ich strukturę przedstawiają poniższe tabele.

Wykonanie planu przychodów

[zł]						
Lp.	Wyszczególnienie	Wykonanie 2014	Plan 2015	Wykonanie 2015	% (5:4)	% (5:3)
1	2	3	4	5	6	7
I.	Stan środków na początku roku	166 487 306	158 482 839	158 482 839	100,0	95,2
II.	Przychody statutowe	123 194 230	122 301 000	132 711 236	108,5	107,7
1.	Opłaty ekologiczne	19 985 471	22 000 000	20 824 671	94,7	104,2
2.	Kary ekologiczne	802	1 000	0	0,0	0,0
3.	Nadwyżki gminnych funduszy	0	0	859 341	0,0	0,0
4.	Wpływy z tytułu spłat pożyczek	102 961 287	100 000 000	110 798 211	110,8	107,6
5.	Inne wpływy	246 670	300 000	229 013	76,3	92,8
III.	Pożyczka z NFOŚiGW	10 000 000	0	0	0,0	0,0
IV.	Dotacje: w tym PT PO liŚ	1 497 216	1 500 000	1 780 646	118,7	118,9
V.	Dotacja z NFOŚiGW (azbest)	791 406	970 000	948 357	97,8	119,8
VI.	Dotacja z NFOŚiGW (KAWKA)	0	3 330 000	2 909 962	87,4	0,0
VII.	Pozostałe przychody	13 151 328	10 600 000	10 809 261	102,0	82,2
1.	Odsetki od pożyczek i kredytów	8 032 140	9 000 000	8 595 159	95,5	107,0
2.	Oprocentowanie depozytów	5 083 967	1 500 000	2 208 906	147,3	0,0
3.	Inne przychody	35 221	100 000	5 196	5,2	14,8
VIII.	Przychody razem (II+III+IV+V+VI+VII)	148 634 180	138 701 000	149 159 462	107,5	100,4
IX.	OGÓŁEM (I + VIII)	315 121 486	297 183 839	307 642 301	103,5	97,6

2. Realizacja planu działalności

Struktura przychodów [%]

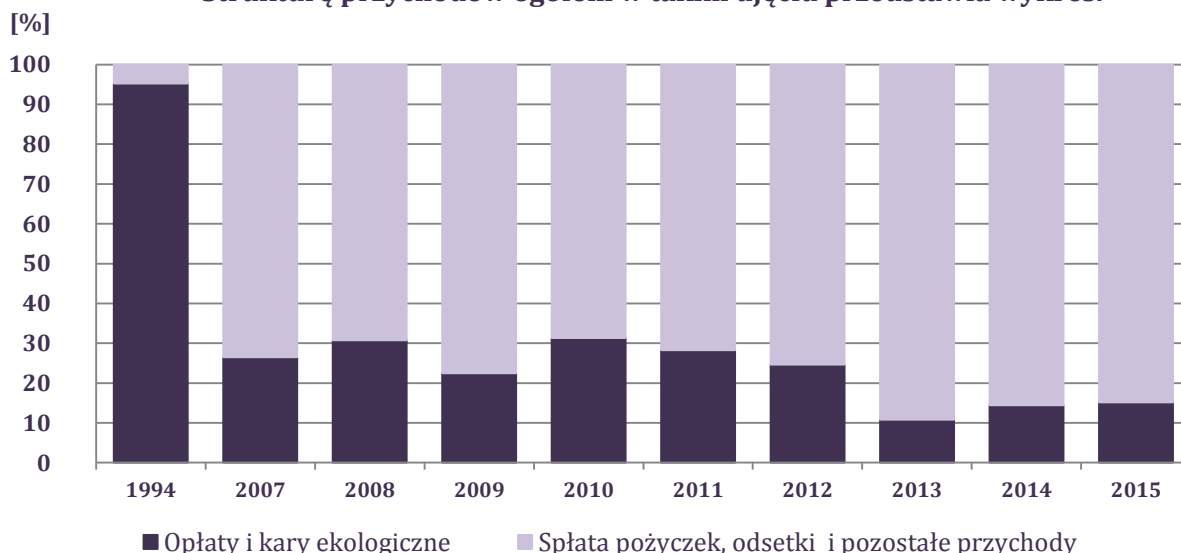
Lp.	Przychody	2014	2015
1.	Opłaty ekologiczne	13,45	13,96
2.	Kary ekologiczne	0,00	0,00
3.	Wpływy z tytułu spłat pożyczek	69,27	74,28
4.	Wpływ środków pożyczki z NFOŚiGW	6,73	0,00
5.	Inne wpływy	0,17	0,15
6.	Dofinansowanie PT PO IiŚ	1,01	1,19
7.	Dotacje z NFOŚiGW	0,53	2,59
8.	Odsetki od pożyczek i kredytów	5,40	5,76
9.	Oprocentowanie wolnych środków pieniężnych	3,42	1,48
10.	Inne przychody	0,02	0,59

W 2015 roku otrzymano wpływy z przychodów zewnętrznych tzn. z opłat i kar ekologicznych na poziomie lat ubiegłych, wpływy ze spłat pożyczek przewyższyły poziom roku 2014 co przyczyniło się do zwiększenia wskaźnika wykorzystania środków do poziomu **3,24** (na koniec 2014 roku wyniósł on 3,14). Wskaźnik ten uzyskano mimo udzielanych dotacji i częściowego umarzania pożyczek.

Korzyści płynące z możliwości stosowania tych instrumentów obrazują poniższe wielkości:

- od początku swojej działalności Fundusz wydatkował w formie pożyczek i dotacji kwotę **1 557 744 029 zł**,
- z tytułu opłat i kar ekologicznych uzyskał wpływy w kwocie **479 666 968 zł**.

Strukturę przychodów ogółem w takim ujęciu przedstawia wykres.



Realizacja planu rozchodów 2.2.

Kwota rozchodów wyniosła w 2015 roku **151 052 396 zł**, co stanowi 86,6% planowanej wielkości i 96,4% rozchodów roku 2014. Oceniając wysokość pozostałych na koniec roku środków w kwocie **156 589 905 zł**, należy wziąć pod uwagę, że przeznaczone są one przede wszystkim na zobowią-

Realizacja planu działalności **2.**

zania wynikające z zawartych umów pożyczek i dotacji. Łączna kwota płatności z tego tytułu przypadająca na lata 2016-2018 wynosi **70 659 040 zł**. W kwocie tej mieści się niewypłacona w 2015 roku kwota 14 561 640 zł pożyczek i dotacji z zawartych umów, ponieważ pożyczkobiorcy i dotowani nie przedłożyli do końca roku wniosków o płatność. Kwota ta stała się zobowiązaniem na rok 2016. Przykładem mogą tu być zadania:

- EKO-REGION Bełchatów – *Budowa budynku sortowni wraz z infrastrukturą towarzyszącą oraz zakup urządzeń do mechanicznego przetwarzania odpadów* - na kwotę **3 478 400 zł**;
- Głubczyckie Wodociągi i Kanalizacja – *Optymalizacja oraz zwiększenie dostawy wody dla części Głubczyc (...)* - na kwotę **2 198 700 zł**;
- Instytut Meteorologii i Gospodarki Wodnej – *Budowa radaru meteorologicznego na Górze św. Anny* – na kwotę **1 403 389 zł**.

Zobowiązania z tytułu udzielonych promes na 31.12.2015 rok wynoszą 769 500 zł.

Szczegółowo realizację planu rozchodów i ich strukturę przedstawiają poniższe tabele.

Wykonanie planu rozchodów

[zł]						
Lp.	Rozchody - wyszczególnienie	Wykonanie 2014 r.	PLAN 2015	Wykonanie 2015	% (5 : 4)	% (5 : 3)
1	2	3	4	5	6	7
I.	Pomoc finansowa	148 625 636	142 831 000	120 950 355	84,7	81,4
1.	Finansowanie pożyczkowe	139 116 484	127 234 000	108 909 369	85,6	78,3
2.	Finansowanie dotacyjne	9 509 152	15 597 000	12 040 986	77,2	126,6
II.	Pozostałe rozchody	8 013 011	31 650 000	30 102 041	95,1	375,7
1.	Koszty działalności	6 503 666	8 595 000	7 417 051	86,3	114,0
2.	Koszty finansowe	1 401 096	1 800 000	1 579 891	87,8	112,8
3.	Inwestycje własne	76 600	700 000	567 300	81,0	740,6
4.	Pozostałe wydatki	31 649	20 000	2 799	14,0	8,8
5.	Splata pożyczki z NFOŚiGW	0	20 535 000	20 535 000	100,0	0,0
III.	Rozchody razem (I+II)	156 638 647	174 481 000	151 052 396	86,6	96,4
IV.	Stan środków na koniec roku	158 482 839	122 702 839	156 589 905	127,6	98,8
V.	OGÓŁEM	315 121 486	297 183 839	307 642 301	103,5	97,6

Struktura rozchodów [%]

Lp.	Wyszczególnienie	2014	2015
I.	Pomoc finansowa	94,88	80,07
1.	Finansowanie pożyczkowe	93,60	90,04

2. Realizacja planu działalności

2.	Finansowanie dotacyjne	6,40	9,96
II.	Pozostałe rozchody	5,12	19,93

Pomoc finansowa 2.3.

W 2015 roku do Funduszu wpłynęły 727 wnioski, a z roku 2014 pozostało do rozpatrzenia 22. Po ocenie formalnej i merytorycznej zakwalifikowano do finansowania 440 wniosków tj. 58,75%. Do rozpatrzenia w 2016 r. pozostało 216 wniosków.

Wobec wszystkich poprawnie złożonych wniosków spełniających wymogi „Zasad udzielania i umarzania pożyczek oraz trybu i zasad udzielania i rozliczania dotacji ze środków Wojewódzkiego Funduszu Ochrony Środowiska i Gospodarki Wodnej w Opolu” oraz „Kryteriów wyboru przedsięwzięć finansowanych ze środków Wojewódzkiego Funduszu Ochrony Środowiska i Gospodarki Wodnej w Opolu” podjęto decyzje o dofinansowaniu.

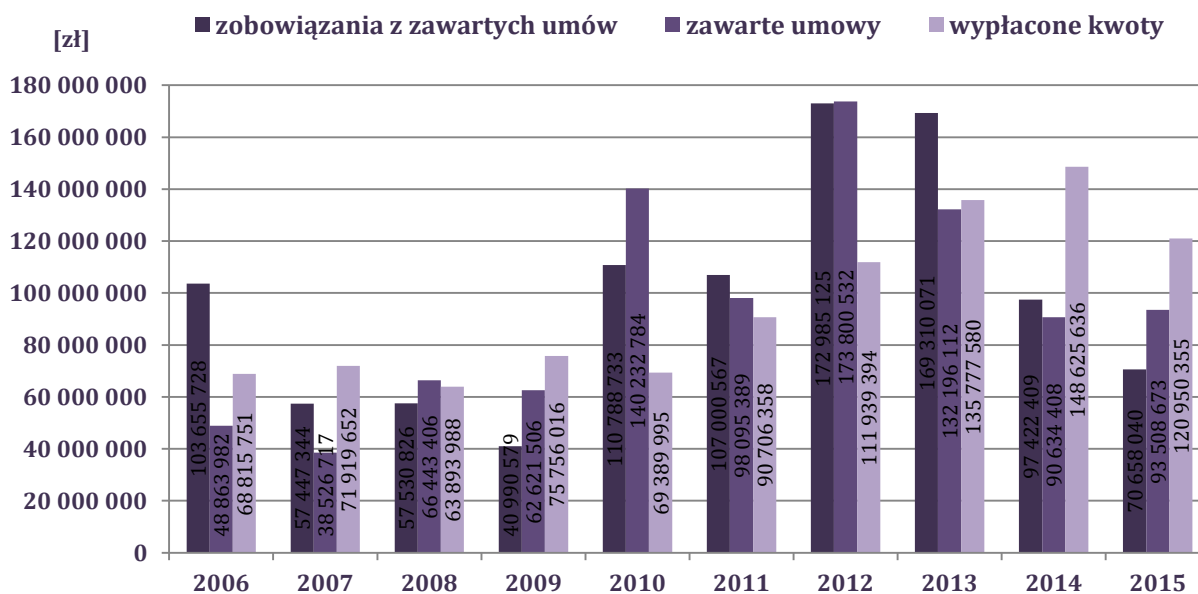
Wartość kosztorysowa zadań zgłoszonych we wnioskach o dofinansowanie ze środków Funduszu, rozpatrzonych w 2015 roku wyniosła 199 159 206 zł, a kwota oczekiwanej pomocy 149 067 114 zł. W roku 2014 analogicznie 191 696 469 zł i 176 153 399 zł.

Szczegółowe informacje o wnioskach zawierają **Załączniki Nr 1a i 1b**.

W 2015 roku Fundusz zawarł łącznie 493 umowy pożyczek i dotacji. Suma udzielonych pożyczek i dotacji wyniosła 93 508 673 zł. W roku 2015 kontynuowano udzielanie pożyczek na zadania realizowane w ramach PO IiŚ, RPO WO i PROW.

Łączne zobowiązania Funduszu z tytułu zawartych umów pożyczek i dotacji, przypadające do wypłaty po dniu 31.12.2015 r. wynoszą 70 658 040 zł.

Wartość pożyczek i dotacji udzielonych oraz wypłaconych w latach 2006-2015 oraz poziom zobowiązań z tytułu zawartych umów wg stanu na koniec roku przedstawiono na wykresie.



W roku 2015 z tytułu pożyczek i dotacji wypłacono łącznie **120 950 355 zł** tj. 84,7% planu oraz 81,4% wypłat z tego tytułu w roku 2014.

Z powyższej kwoty **108 909 369 zł**, tj. 90,4% wydatkowano w formie pożyczek, a 12 040 986 zł

Realizacja planu działalności 2.

tj. 9,6% w postaci dotacji. Z kwoty wypłaconych dotacji 27 436 zł przeznaczono na utracone dochody gmin, które Fundusz wypłaca na podstawie przepisów Rozporządzenia Ministra Środowiska z dnia 20 lipca 2006 r. w sprawie zwrotu gminom utraconych dochodów z tytułu zwolnienia z podatku od nieruchomości, będących własnością Skarbu Państwa, gruntów pokrytych wodami jezior o ciągłym dopływie lub odpływie wód powierzchniowych oraz gruntów zajętych pod sztuczne zbiorniki wodne (Dz. U. Nr 142, poz. 1023).

Wypłacone pożyczki stanowiły 85,6% planu rocznego oraz 78,3% pożyczek wypłaconych w roku 2014, natomiast wypłacone dotacje stanowiły 77,2% planu rocznego oraz 126,6% dotacji wypłaconych w roku 2014.

Kwota pożyczek udzielonych zawartymi umowami na zadania z listy przedsięwzięć priorytetowych wyniosła 73 493 108 zł, co stanowiło 99,8% pożyczek udzielonych w 2015 r., wypłacono zaś 103 155 437 zł, tj. 94,7% wypłaconych pożyczek.

Kwota dotacji udzielonych zawartymi umowami na zadania z listy przedsięwzięć priorytetowych wyniosła 16 428 070 zł, co stanowiło 92,0% dotacji udzielonych w 2015 r., wypłacono zaś 10 603 641 zł, tj. 88,1% wypłaconych dotacji.

Łącznie w 2015 r. na zadania z listy przedsięwzięć priorytetowych udzielono więc 98 855 597 zł tj. 96,4% udzielonych w 2015 r. środków, a wypłacono 113 759 077,88 zł tj. 94,0% ogółu wypłaconych środków Funduszu wydatkowanych na pomoc finansową w roku 2015.

Szczegółowe informacje o realizacji zadań z listy przedsięwzięć priorytetowych zawiera **Załącznik Nr 2**.

Gospodarkę finansową Funduszu związaną z udzieleniem pożyczek i dotacji oraz ich wypłatą przedstawia poniższa tabela.

Udzielone i wypłacone pożyczki i dotacje

[zł]

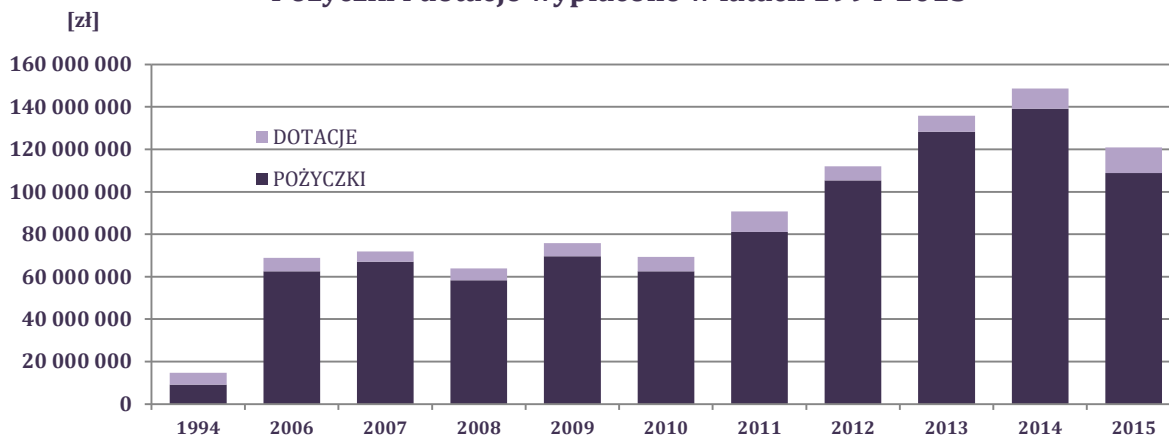
1	OGÓŁEM				POŻYCZKI				DOTACJE			
	Plan 2015	Zawarte umowy	Wypłacone kwoty	4:2 %	Plan 2015	Zawarte umowy	Wypłacone kwoty	8:6 %	Plan 2015	Zawarte umowy	Wypłacone kwoty	12:10 %
2	3	4	5	6	7	8	9	10	11	12	13	
OA	38 000 500	23 082 464	30 672 808	80,7	32 158 000	15 426 535	27 119 988	84,3	5 842 500	7 655 929	3 552 820	60,8
OW	75 130 000	29 460 917	67 335 966	89,6	75 000 000	29 428 917	67 304 066	89,7	130 000	32 000	31 900	24,5
GW	6 130 000	4 477 336	5 800 458	94,6	5 500 000	2 877 336	5 277 620	96,0	630 000	1 600 000	522 838	83,0
OZ	13 216 000	27 528 534	8 590 649	65,0	11 500 000	25 711 956	6 906 476	60,1	1 716 000	1 816 578	1 684 173	98,1
OP	3 350 000	3 143 586	2 622 839	78,3	0	0	0	-	3 350 000	3 143 586	2 622 839	78,3
MN	620 500	601 000	620 314	100,0	0	0	0	-	620 500	601 000	620 314	100,0
EE	1 511 000	1 208 633	1 313 137	86,9	226 000	0	225 900	100,0	1 285 000	1 208 633	1 087 237	84,6
NZ	2 300 000	1 452 011	1 335 401	58,1	940 000	0	0	0,0	1 360 000	1 452 011	1 335 401	98,2
PO	791 000	548 600	714 028	90,3	200 000	200 000	200 000	100,0	591 000	348 600	514 028	87,0
OH	252 000	0	42 000	16,7	210 000	0	0	-	42 000	0	42 000	100,0
UTG	30 000	0	27 436	91,5	0	0	0	-	30 000	0	27 436	91,5
BOŚ	1 500 000	2 005 592	1 875 319	-	1 500 000	2 005 592	1 875 319	-	0	0	0	-
Σ	142 831 000	93 508 673	120 950 355	84,7	127 234 000	75 650 336	108 909 369	85,6	15 597 000	17 858 337	12 040 986	77,2
OA	Ochrona atmosfery				OP	Ochrona przyrody oraz krajobrazu i leśnictwo			NZ	Zapobieganie i likwidacja skutków poważnych awarii		
OW	Ochrona wód				MN	Monitoring						
GW	Gospodarka wodna				EE	Edukacja ekologiczna i komunikacja społeczna			UTG	Utracone dochody gmin		
OZ	Gospodarka odpadami i ochrona powierzchni ziemi				PO	Pozostałe			BOŚ	Linia kredytowa BOŚ		
OH	Ochrona przed hałasem											

Uwaga!

- w rubryce „zawarte umowy” ujęte są wielkości wynikające z umów zawartych w roku 2014, łącznie z transzami przypadającymi do wypłaty na lata następne;
- w rubryce „wypłacone kwoty” ujęte są również środki wypłacone wg umów zawartych w latach poprzednich;
- 23 pożyczki i 6 dotacji obniżonych do umów z lat ubiegłych.

2. Realizacja planu działalności

Pożyczki i dotacje wypłacone w latach 1994-2015



Działalność pożyczkowa 2.3.1.

W 2015 roku zawarto 72 umowy pożyczek (bez linii kredytowej BOŚ) na kwotę **76 773 003,49 zł**, udzielono 4 pożyczki uzupełniające na kwotę 2 807 306,41 zł, a w 20 przypadkach obniżono pożyczki o łączną kwotę 5 935 565 zł.

Ogółem suma udzielonych pożyczek wg umów i aneksów zawartych w 2015 roku wyniosła 73 644 744,82 zł. Wraz ze środkami udzielonymi z linii kredytowej BOŚ - suma udzielonej pomocy zwrotnej wyniosła **75 650 336,80 zł**.

Pożyczek o najwyższych kwotach udzielono:

- EKO-REGION Sp. z o.o. Bełchatów na zadanie „Budowa budynku sortowni z infrastrukturą towarzyszącą oraz zakup urządzeń do mechanicznego przetwarzania odpadów” na kwotę 23 714 000 zł;
- Miejskie Wodociągi i Kanalizacja w Kędzierzynie Koźlu na zadanie „Uzupełnienie kanalizacji sanitarnej na osiedlu Blachownia w Kędzierzynie-Koźlu” na kwotę 6 663 600 zł;
- Gmina Lasowice Wielkie na zadanie „Budowa kanalizacji sanitarnej we wsi Laskowice na kwotę 3 465 700 zł.

Wśród umów pożyczek zawartych w 2015 roku - 20 to pożyczki udzielone zgodnie z kompetencjami własnymi Zarządu. Są to pożyczki, których wartość jednostkowa była niższa niż 177 131,11 zł. Łączna kwota tych pożyczek to 1 736 456,95 zł, tj. 2,29% udzielonych pożyczek.

Udostępnianie środków w formie pożyczek związane było przede wszystkim ze wsparciem finansowym zadań realizowanych z udziałem bezzwrotnych środków finansowych z Unii Europejskiej. Z łącznej kwoty 75 650 336,80 zł pożyczek udzielonych w 2015 r. oraz przypadających do wypłaty w 2015 r. transz umów pożyczek z lat ubiegłych na dofinansowanie zadań z udziałem środków UE przeznaczono 65 655 714 zł. Z kwoty 108 909 369 zł pożyczek wypłaconych 64 404 171 zł, tj. 59% stanowi wsparcie zadań realizowanych z udziałem środków UE. W łącznej kwocie udzielonych w skali roku pożyczek, pożyczki płatnicze - czyli przeznaczone na obsługę płatności w ramach zadań realizowanych ze środków RPO WO, PROW i PO IiŚ wynoszą 6 708 690,83 zł, tj. 8,8%.

Współfinansowanie	Wartość pożyczek w 2015 r. [zł]	
	wg zawartych umów	wypłacone kwoty
PO IiŚ	35 755 267	34 759 829
RPO WO	3 701 739	3 479 469
PROW	26 198 708	26 164 873
Razem	65 655 714	64 404 171

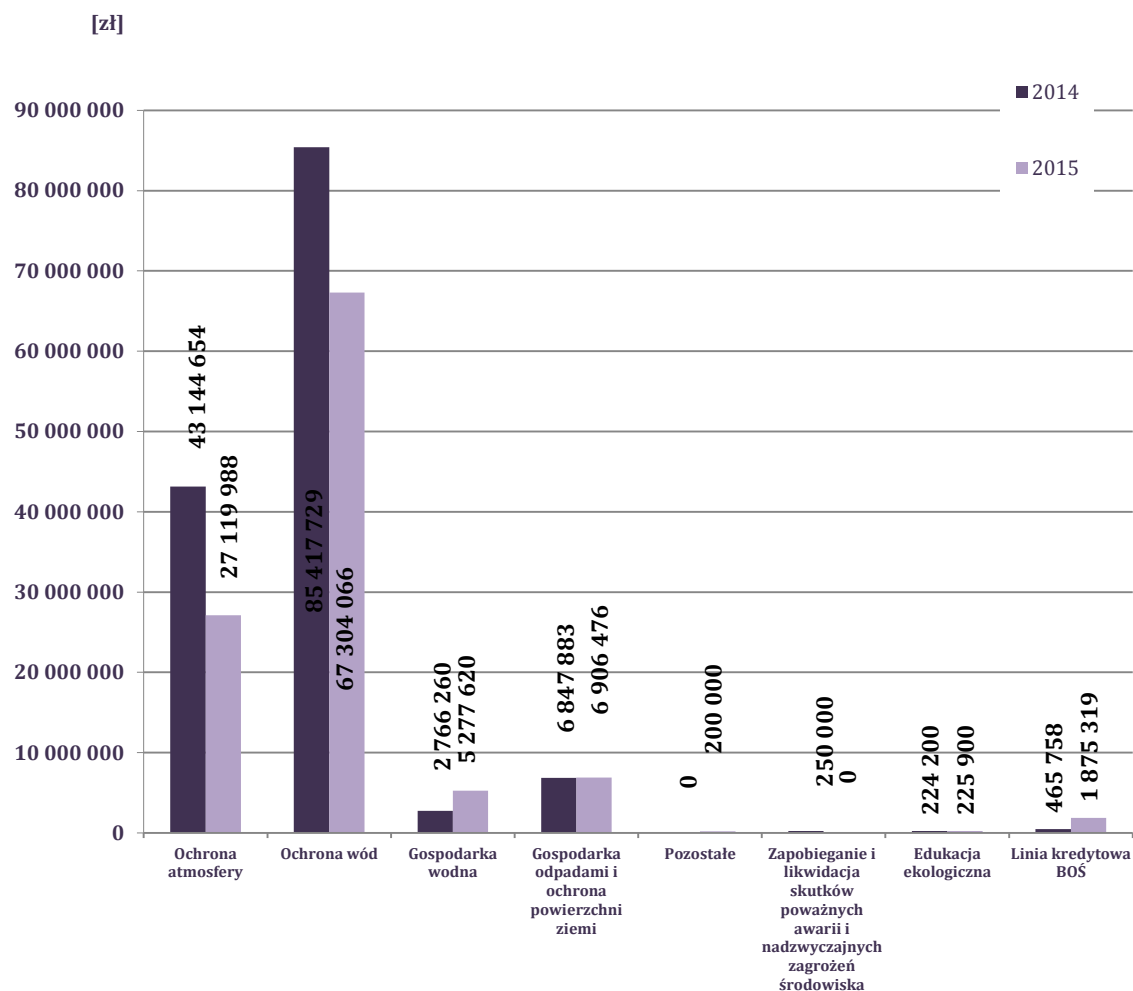
Realizacja planu działalności 2.

W 2015 roku wpłynęły do Funduszu 23 wnioski o częściowe umorzenie pożyczki na kwotę 5 965 265,19 zł, z tego:

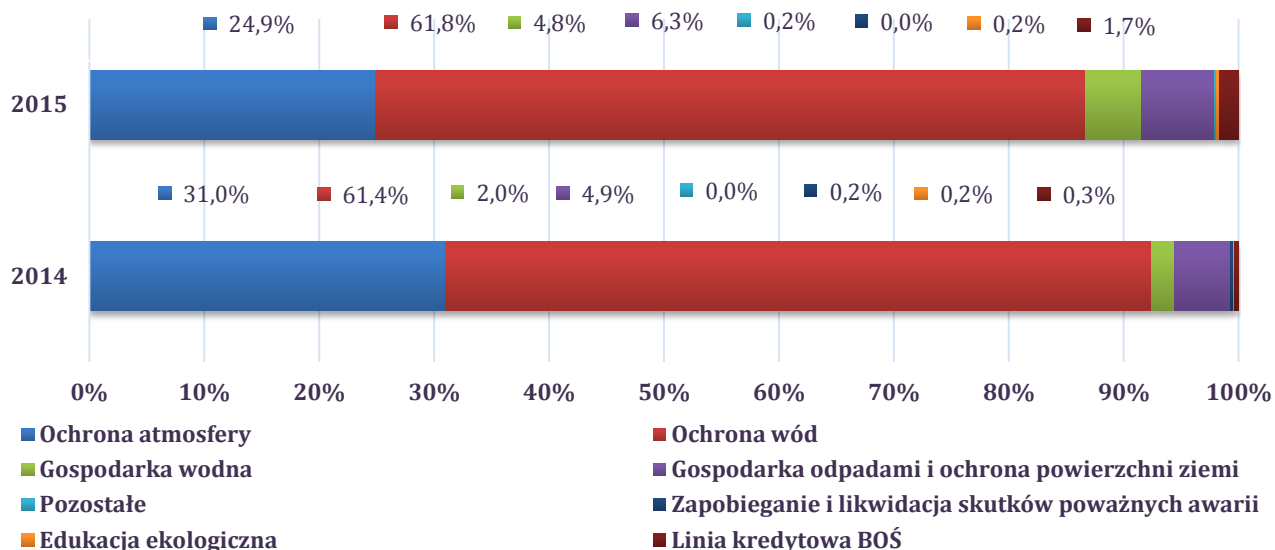
- 21 wniosków zostało rozpatrzonych pozytywnie, w wyniku czego podjęto decyzje o częściowym umorzeniu w łącznej kwocie 4 952 465,19 zł;
- 2 zostały rozpatrzone negatywnie na łączną kwotę 1 012 800,00 zł. Przyczyną negatywnego rozpatrzenia było współfinansowanie zadania w formie dotacji z innych źródeł oraz nieterminowe zakończenie zadania i nieterminowe uzyskanie efektu rzeczowego.

W ujęciu finansowym częściowo umorzono 21 pożyczek (w tym dwa wnioski z roku 2014) - na łączną kwotę 4 952 464,79 zł, a umorzenie stanowiło średnio 20,0% wypłaconej pożyczki.

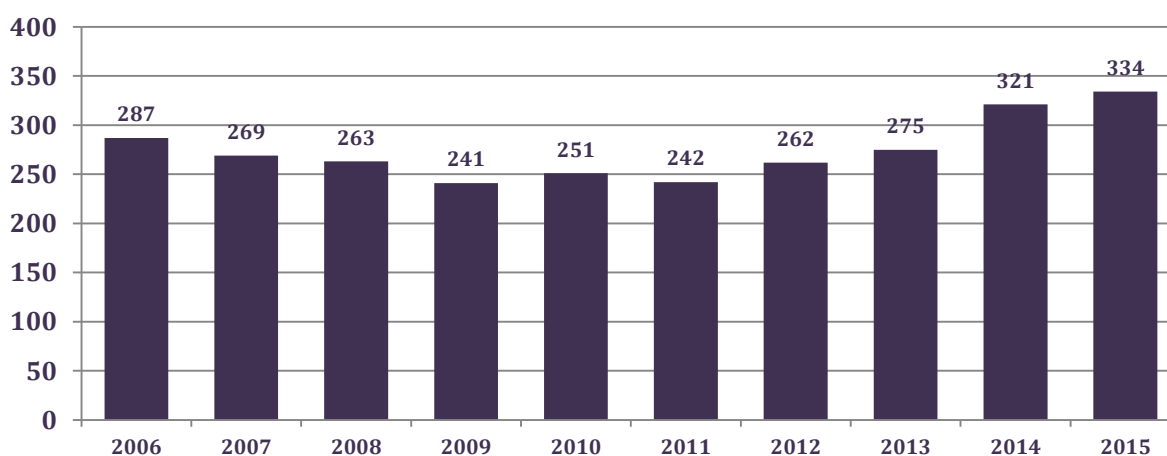
Wartość i strukturę udzielonych pożyczek przedstawiają poniższe wykresy.



2. Realizacja planu działalności



Ilość umów pożyczek obsługiwanych przez Fundusz w latach 1994-2015



Działalność dotacyjna 2.3.2.

W 2015 roku zawarto 314 umów dotacji na kwotę **18 043 454,47 zł**, w 5 przypadkach obniżono dotacje o łączną kwotę 154 083,50 zł.

Ogółem suma udzielonych dotacji wg umów i aneksów zawartych w 2015 roku wyniosła **17 858 337,32 zł**. Na podstawie kompetencji własnych Zarządu zawarto 299 umów na łączną kwotę 5 329 684,35 zł, tj. 29,8% udzielonych dotacji.

Dotacji o najwyższych kwotach udzielono:

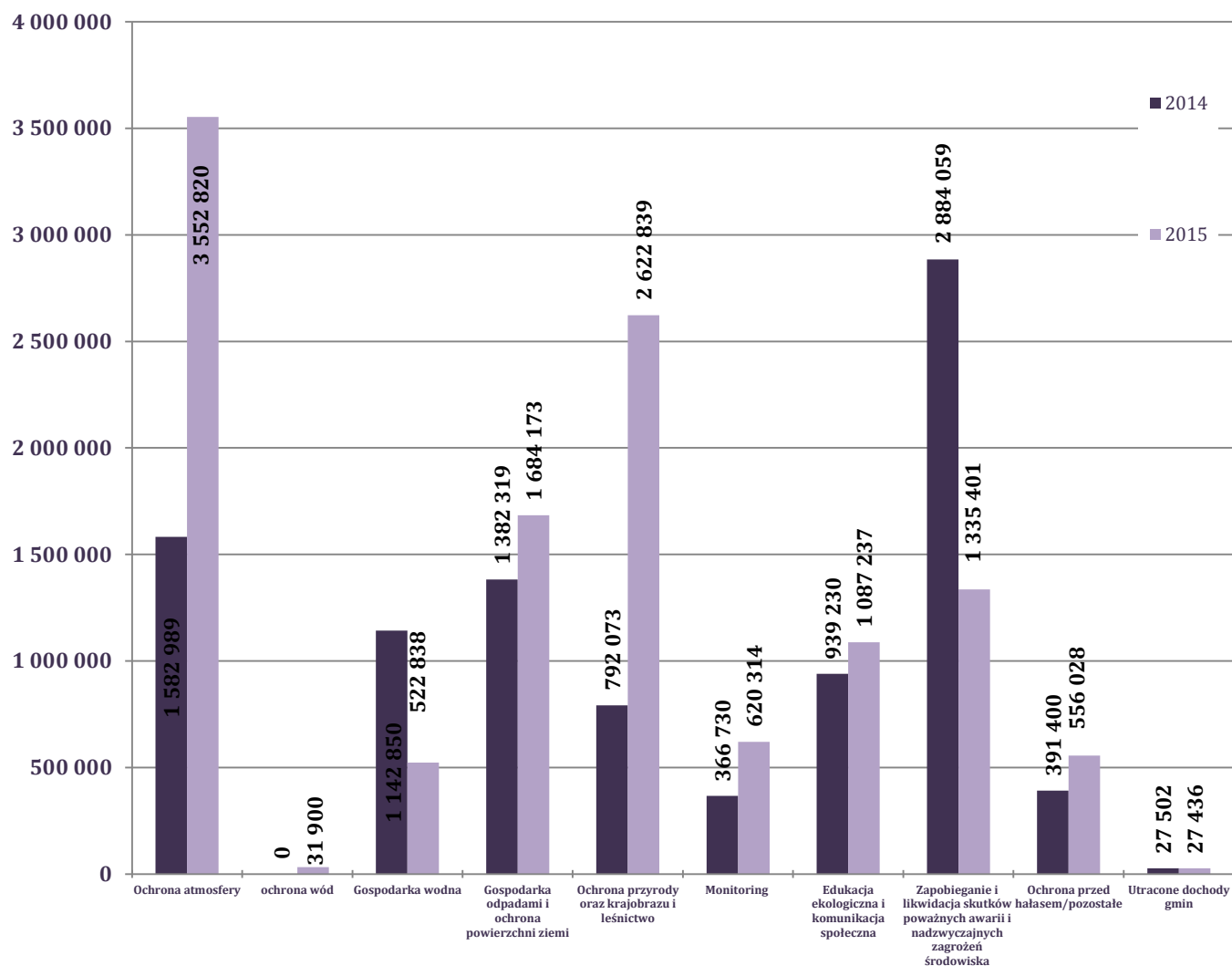
- Energetyce Ciepłej Opolszczyzny S.A. Opole na zadanie „*Likwidacja niskiej emisji wspierającej wzrost efektywności energetycznej i rozwój rozproszonych odnawialnych źródeł energii – KAWKA II na terenie miast: Opole, Strzelce Op. I Kluczbork*” na kwotę **3 340 840,30 zł**;

Realizacja planu działalności 2.

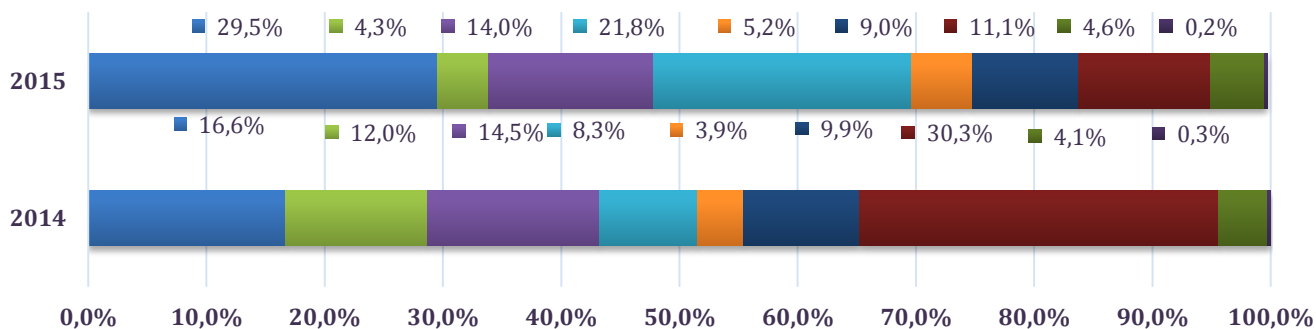
- Miejskiemu Zakładowi Energetyki Ciepłej Sp. z o.o. Kędzierzyn-Koźle na zadanie „*Likwidacja niskiej emisji wspierająca wzrost efektywności energetycznej i rozwój rozproszonych odnawialnych źródeł energii-KAWKA II na terenie miasta Kędzierzyna-Koźla*” na kwotę **1 702 950,47 zł**;
- Województwu Opolskiemu na zadanie „*Regulacja rzeki Jażwinka w km 0+000÷5+200 oraz odbudowa koryta rzeki Stobrawa w km 43+550÷43+750*” na kwotę **1 600 000 zł**.

Wartość i strukturę udzielonych dotacji przedstawiają poniższe wykresy.

[zł]

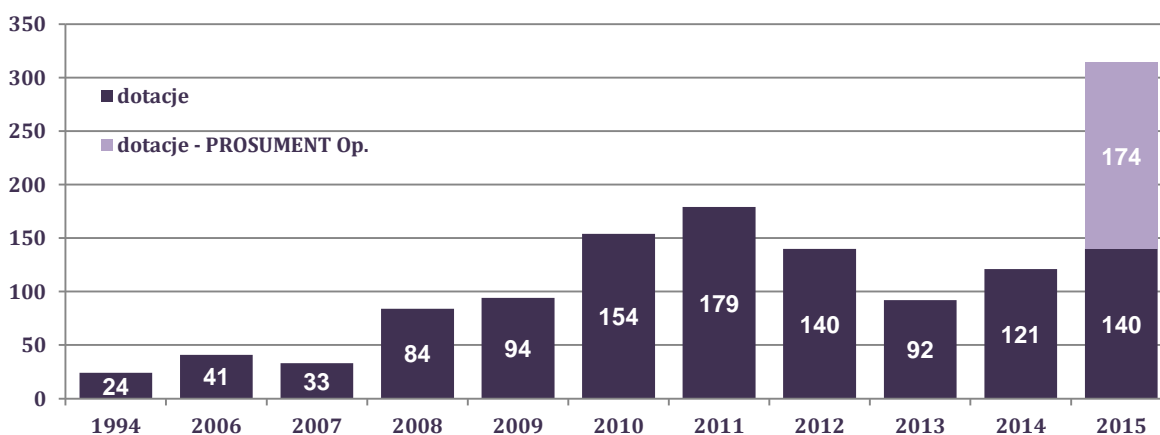


2. Realizacja planu działalności



- Ochrona atmosfery
- Gospodarka wodna
- Gospodarka odpadami i ochrona powierzchni ziemi
- Ochrona przyrody oraz krajobrazu i leśnictwo
- Monitoring
- Edukacja ekologiczna i komunikacja społeczna
- Zapobieganie i likwidacja skutków poważnych awarii i nadzwyczajnych zagrożeń środowiska
- Ochrona przed hałasem/pozostałe
- Utraczone dochody gmin

Ilość umów dotacji zawartych przez Fundusz w latach 1994-2015



W 2015 roku kontrola wykorzystania środków prowadzona była poprzez:

1. Sprawdzanie wiarygodności i poprawności dokumentów przedkładanych w Wojewódzkim Funduszu, a w szczególności:
 - dokumentów przedkładanych wraz z wnioskiem o udzielenie pożyczki, dotacji lub o przekazanie środków pjb oraz z wnioskiem o umorzenie pożyczki;
 - dokumentów związanych z zabezpieczeniem spłaty pożyczki;
 - dokumentów przedkładanych do rozliczenia pożyczki i kolejnych transz;
 - dokumentów przedkładanych do rozliczenia dotacji;
 - rozliczeń końcowych zrealizowanych zadań;
 - potwierdzenia uzyskania planowanych efektów rzeczowych i ekologicznych.
2. Kontrole terenowe realizacji finansowanych zadań mające na celu sprawdzenie:
 - zgodności danych wykazanych we wnioskach o dofinansowanie ze stanem faktycznym;
 - stopnia przygotowania zadań do realizacji;
 - przebiegu realizacji i zaawansowania robót;
 - zgodności realizacji z harmonogramem rzeczowo-finansowym zadania;
 - prawidłowości wykorzystania wypłaconych pożyczek i dotacji.

W 2015 roku przeprowadzono 70 kontroli terenowych, w tym:

- 26 kontroli zadań z zakresu ochrony atmosfery;
- 21 kontroli zadań z zakresu ochrony wód;
- 4 kontrole zadań z zakresu gospodarki wodnej;
- 13 kontroli zadań z zakresu gospodarki odpadami i ochrony powierzchni ziemi w tym 6 kontroli zadań realizowanych w ramach VI konkursowego naboru wniosków na realizację przedsięwzięć zgodnych z gminnymi programami usuwania azbestu i wyrobów zawierających azbest;
- 3 kontrole zadań dofinansowanych przez Narodowy Fundusz Ochrony Środowiska i Gospodarki Wodnej w Warszawie w ramach Systemu Zielonych Inwestycji (GIS);
- 2 kontrole zadań z zakresu edukacji ekologicznej i komunikacji społecznej;
- 1 kontrolę zadania z zakresu ochrony przyrody oraz krajobrazu i leśnictwa.

W trakcie kontroli stwierdzono, że realizacja zadań finansowanych przez Wojewódzki Fundusz przebiegała bez rażących naruszeń ustaleń zawartych w umowach pożyczek i dotacji.

Zgodnie z ustawą z dnia 27 sierpnia 2009 r. o finansach publicznych (Dz. U. z 2013 r. poz. 885, z późn. zm.) dotyczącą kontroli zarządczej i audytu wewnętrznego w Funduszu w ramach Zespołu Planowania i Kontroli prowadzona jest kontrola zarządcza. W 2015 roku Zespół przeprowadził 8 kontroli wewnętrznych.

4. Realizacja zadań według dziedzin

Ochrona atmosfery 4.1.

W zakresie ochrony atmosfery w 2015 roku zakwalifikowano do finansowania 52 wnioski (z czego 35 pożyczek, 16 dotacji i 2 promesy), a suma pomocy wg zawartych umów wyniosła 23 082 464 zł. Z tej kwoty 15 426 535 zł przeznaczono na pożyczki, a 7 655 929 zł na dotacje.

Kwota wypłat wyniosła 30 672 808 zł, z tego na pożyczki – 27 119 988 zł tj. 84,3% planu oraz 3 552 820 zł – na dotacje, tj. 60,8% planu i 25,4% wszystkich wydatków Funduszu przeznaczonych na pomoc finansową w roku 2015.

W ramach linii kredytowej – obsługiwanej przez Bank Ochrony Środowiska, a uruchomionej ze środków Funduszu w 1997 r. – przeznaczonej głównie na zadania z zakresu ograniczenia niskiej emisji zanieczyszczeń do atmosfery, udzielono 102 kredyty (w 2014 r. – 24), na łączną kwotę 1 941 392 zł. Wydatki realizowane w ramach linii kredytowej stanowiły 2 005 592 zł, tj. 1,65% wszystkich wydatków Funduszu przeznaczonych na pomoc finansową w roku 2015.

W 2015 roku Fundusz kontynuował realizację pomocy finansowej w formie dotacji na zadania związane z likwidacją niskiej emisji – program KAWKA.

Celem programu jest zmniejszenie narażenia ludności na oddziaływanie zanieczyszczeń powietrza w strefach, w których występują znaczące przekroczenia dopuszczalnych i docelowych poziomów stężeń tych zanieczyszczeń, dla których zostały opracowane programy ochrony powietrza. Cel ten jest osiągany poprzez likwidację lub ograniczenie tzw. niskiej emisji, czyli emisji z indywidualnych i lokalnych źródeł ciepła opalanych węglem. Realizacja programu prowadzi do zmniejszenia emisji zanieczyszczeń, w szczególności pyłów PM 2,5, PM 10 oraz emisji CO₂. Program Kawka jest realizowany od 2013 roku, i będzie wdrażany do 2016 roku.

W 2015 roku zawarto pięć umów dotacji w ramach ww. programu z Gminą Kędzierzyn-Koźle, Miejskim Zakładem Energetyki Ciepłej Sp. z o.o. w Kędzierzynie-Koźlu, Energetyką Ciepłą Opolszczyzny S.A. Opole, Miastem Opole, Gminą Strzelce Opolskie na łączną wartość 6 171 853 zł. W 2015 r. w ramach trzeciego naboru KAWKI wpłynęło pięć wniosków: Energetyki Ciepłej Opolszczyzny S.A. Opole, Miejskiego Zakładu Energetyki Ciepłej Sp. z o.o. Kędzierzyn-Koźle, Miasta Opole, Gminy Strzelce-Opolskie i Gminy Krapkowice. Wnioskowana kwota dotacji wynosi 2 774 398 zł ze środków Narodowego Funduszu Ochrony Środowiska i Gospodarki Wodnej w Warszawie oraz 602 369 zł ze środków Wojewódzkiego Funduszu Ochrony Środowiska i Gospodarki Wodnej w Opolu.

W ramach pierwszego i drugiego naboru do programu KAWKA Narodowy Fundusz Ochrony Środowiska i Gospodarki Wodnej przekazał Wojewódzkiemu Funduszowi Ochrony Środowiska i Gospodarki Wodnej w Opolu w 2015 r. kwotę 2 383 520,27 zł, a ze środków Wojewódzkiego Funduszu wypłacono kwotę 261 593,65 zł.

W 2015 r. Fundusz kontynuował realizację zadań powierzonych przez Narodowy Fundusz Ochrony Środowiska i Gospodarki Wodnej w Warszawie na podstawie porozumienia z dnia 04.09.2013 w sprawie powierzenia niektórych czynności w ramach Krajowego Systemu Zielonych Inwestycji (GIS). W ramach powyższego porozumienia Wojewódzki Fundusz przeprowadza kontrole projektów realizowanych w ramach Krajowego Systemu Zielonych Inwestycji (GIS) na terenie województwa opolskiego.

W roku 2015 przeprowadzono kontrole 3 następujących zadań:

- Termomodernizacja budynków użyteczności publicznej na terenie Gminy Miasto Brzeg realizowane przez Miasto Brzeg;
- Termomodernizacja budynku szkoły podstawowej w miejscowości Gracze realizowane przez Gminę Niemodlin;
- Termomodernizacja obiektu Zespołu Szkół Zawodowych nr 1 w Brzegu realizowane przez Powiat brzeski.

Realizacja zadań według dziedzin **4.**

Zakres przeprowadzonych kontroli obejmował zachowanie trwałości projektów.

Przewidywany efekt ekologiczny inwestycji, na realizację których przyznano dofinansowanie ze środków Funduszu w 2015 r. w formie pożyczek lub dotacji (umowy zawarte w 2015 r.) to ograniczenie emisji [Mg/r] (nie uwzględniono zadań realizowanych w ramach programu KAWKA):

- pyłów o 96,51
- SO₂ o 18,72
- CO o 29,71
- CO₂ o 2 754,36
- NO_x o 4,12

W 2015 r. Wojewódzki Fundusz dofinansował kwotą 1 603 700 zł 6 zadań z zakresu wykorzystania lokalnych źródeł energii odnawialnej realizowane przez Samodzielny Publiczny Zespół Opieki Zdrowotnej w Głubczycach, Parafie Rzymskokatolickie: pw. Św. Jerzego w Podlesiu, pw. Św. NMP Królowej Świata w Kędzierzynie-Koźlu, pw. Ducha Świętego w Krapkowicach, pw. Bożego Ciała w Oleśnie, Powiat Opolski.

Fundusz w 2015 r. wspomógł kwotą 3 990 638 zł, 7 zadań z zakresu termomodernizacji realizowanych w:

- gminach: Głogówek, Kolonowskie, Walce,
- powiatach: nyskim, kędzierzyńsko-kozielskim,

oraz przez:

- Szpital Wojewódzki w Opolu,
- Spółdzielnię Mieszkaniową w Strzelcach Opolskich.

Ponadto Fundusz przeznaczył środki między innymi na:

- wykonanie wewnętrznej instalacji centralnego ogrzewania wraz z węzłem cieplnym w budynkach wielorodzinnych w Opolu (8 pożyczek udzielonych na zadania realizowane w ramach programu KAWKA, suma pomocy wg zawartych umów wyniosła 823 400 zł);
- likwidację niskiej emisji w Prudniku, Namysłowie, Nysie, Opolu;

oraz modernizację:

- kotła WR-10 w Brzeskim Przedsiębiorstwie Energetyki Ciepłej Sp. z o.o.;
- źródła ciepła oraz instalacji c.o. i c.w.u w budynku szpitala w Pokoju,
- kotłowni w Parafii Rzymskokatolickiej pw. Św. Jakuba Starszego Apostoła w Debrzycy,
- magistrali ciepłowniczej przy ul. Warszawskiej w Ozimku,
- hydroforni dla Samodzielnego Publicznego Zespołu Opieki Zdrowotnej w Głubczycach,
- układu odpylania: kotłów na ciepłowni rejonowej w Lubrzy, na kotłowni przy ul. Reymonta w Namysłowie, w kotłowni K-452 w Strzelcach Opolskich, w ciepłowni miejskiej w Zawadzkiem.

W 2015 r. ukończono realizację 30 zadań z zakresu ochrony atmosfery. Wykaz zadań zakończonych i uzyskanych efektów przedstawia Załącznik Nr 3 dział I.

Prosument Opolski **4.1.1.**

W 2015 roku Fundusz realizował „Program dofinansowania zakupu i montażu odnawialnych źródeł energii ze środków Wojewódzkiego Funduszu Ochrony Środowiska i Gospodarki Wodnej w Opolu” - **PROSUMENT OPOLSKI** zadeklarowany na lata 2014-2017.

Program ma na celu upowszechnienie nowoczesnych technologii służących ograniczeniu niskiej emisji, wytwarzaniu energii cieplnej i elektrycznej oraz wspieraniu inwestycji proekologicznych w regionie. Skierowany jest do osób fizycznych i wspólnot mieszkaniowych będących właścicielami, współwłaścicielami lub wieczystymi użytkownikami lokali mieszkalnych i nieruchomości zabudowanych budynkami mieszkalnymi (jednorodzinными i wielorodzinnymi) położonych na terenie województwa opolskiego. Dofinansowanie w ramach Programu jest udzielane w formie

4. Realizacja zadań według dziedzin

dotacji i stanowi częściową refundację udokumentowanych kosztów poniesionych przez beneficjenta na zakup i montaż mikroinstalacji odnawialnych źródeł do produkcji energii cieplnej lub energii elektrycznej takich jak:

- pompy ciepła,
- instalacje solarne,
- systemy fotowoltaiczne,
- małe elektrownie wiatrowe,

na potrzeby istniejących lub będących w budowie budynków mieszkalnych jednorodzinnych lub wielorodzinnych.

W ramach Programu na jeden budynek mieszkalny lub lokal mieszkalny może być udzielone tylko jedno dofinansowanie, a jego łączna kwota nie może być wyższa niż:

- w przypadku instalacji wykorzystującej jedno odnawialne źródło energii:
 - 15 000,00 zł dla osób fizycznych,
 - 45 000,00 zł dla wspólnot mieszkaniowych,
- w przypadku udzielenia dofinansowania równocześnie na zakup i montaż jednego odnawialnego źródła ciepła i jednego odnawialnego źródła energii elektrycznej:
 - 30 000,00 zł dla osób fizycznych,
 - 90 000,0 zł dla wspólnot mieszkaniowych.

Beneficjent może otrzymać dofinansowanie w formie dotacji ze środków Funduszu w wysokości do 30% kosztów kwalifikowanych, ale nie więcej niż kwota przypadająca na 1 KW mocy wyprodukowanej energii cieplnej lub elektrycznej, w zależności od rodzaju urządzenia, na który ma być przeznaczona dotacja. Dofinansowaniu podlegają instalacje, których wykonane zostało zakończone, przy czym wniosek o dofinansowanie należy złożyć najpóźniej do 90-ciu dni kalendarzowych licząc od dnia zakończenia wykonania instalacji (datą zakończenia wykonania instalacji jest data faktury końcowej lub rachunku końcowego z adnotacją, że należność została zapłacona), z zastrzeżeniem, że okres kwalifikowalności kosztów trwa od dnia 01.11.2014 r. do dnia 31.12.2017 r.

Budżet Programu na rok 2015 określony w planie działalności Wojewódzkiego Funduszu Ochrony Środowiska i Gospodarki Wodnej w Opolu wynosił 2,5 mln zł. W ramach realizacji projektu w 2015 r.:

- wpłynęło do Funduszu **426 wniosków na kwotę wnioskowaną dotacji 3 825 044,55 zł;**
- rozpatrzono 2 wnioski o dotację z 2014 r.;
- zawarto **174 umowy na kwotę dotacji 1 082 850,97 zł**, w tym:
 - zakup i montaż kolektorów słonecznych - 72 umowy na kwotę dotacji 222 785,53 zł,
 - zakup i montaż pompy ciepła - 42 umowy na kwotę dotacji 301 021,29 zł,
 - zakup i montaż systemu fotowoltaicznego – 60 umów na kwotę dotacji 559 044,15 zł;
- pozostało do rozpatrzenia 202 wnioski w 2016 r. na kwotę wnioskowaną dotacji 2 060 720,60 zł.

W ramach zawartych umów dotacji uzyskano efekt ekologiczny polegający na ograniczeniu emisji CO₂ na poziomie 420,75 Mg/rok.

Ochrona wód **4.2.**

W 2015 roku do finansowania zakwalifikowano 29 wniosków, a suma pomocy wg zawartych umów dla pożyczek wyniosła 29 428 917 zł, a dla dotacji 32 000 zł. Kwota wypłaconych środków z umów pożyczek wyniosła 67 304 066 zł, z umów dotacji 31 900 zł.

Realizacja zadań według dziedzin **4.**

Wydatki na ochronę wód stanowiły 89,7% planu (pożyczki) i 24,5% planu (dotacje) oraz 55,7% wszystkich wydatków Funduszu przeznaczonych na pomoc finansową w roku 2015.

W ramach linii kredytowej - obsługiwanej przez Oddział Banku Ochrony Środowiska w Opolu, a uruchomionej ze środków Funduszu w 1997 r. - przeznaczonej na inwestycje w ramach sanitacji wsi, udzielono 5 kredytów, na łączną kwotę 64 200 zł. Wydatki na zadania realizowane w ramach linii kredytowej stanowiły 0,05 % wszystkich wydatków Funduszu przeznaczonych na pomoc finansową w roku 2015.

Przewidywany efekt rzeczowy inwestycji wg umów zawartych w 2015 roku to m. in.:

- wybudowanie 68 533 m sieci kanalizacji sanitarnej, 13 680 m przykanalików, 23 przepompowni ścieków, 206 pompowni przydomowych, 203 przydomowych oczyszczalni ścieków w gminach: Dobrodzień, Namysłów, Łubniany, Olesno, Murów, Zdieszowice, Jemielnica, Kędzierzyn-Koźle, Lasowice Wielkie, Bierawa, Pokój, Zębowice, Skoroszyce i Walce;
- przebudowa i rozbudowa oczyszczalni ścieków o przepustowości $Q_{\text{śrd}} = 105 \text{ m}^3/\text{d}$ w Dobrodzieniu;
- rozbudowa węzła stabilizacji osadów pościekowych na terenie oczyszczalni ścieków w Antonowie;
- modernizacja piaskownika na Miejskiej Oczyszczalni Ścieków w Prudniku;
- modernizacja podczyszczalni ścieków na Oddziale Chorób Zakaźnych w Szpitalu Wojewódzkim w Opolu;
- przebudowa istniejących kolektorów sanitarnych w części Namysłowa w celu poprawy zrzutu ścieków sanitarnych na oczyszczalnię w Namysłowie oraz wyeliminowaniu eksfiltracji ścieków do gruntu;
- rekultywacja stawów w Zawiszycach i Szadurczycach w celu poprawy warunków biologicznych i likwidacji deficytu tlenowego.

Przewidywany efekt ekologiczny realizowanych zadań to przede wszystkim umożliwienie odprowadzania do kanalizacji ścieków bytowo-gospodarczych w ilości $Q_{\text{śrd}} = 524,89 \text{ m}^3/\text{d}$ (5 879 RLM) i poddanie ich procesom oczyszczania na istniejących oczyszczalniach ścieków.

W 2015 r. ukończono realizację 33 zadań z zakresu ochrony wód, w tym na terenie gmin Otmuchów, Krapkowice, Biała, Zawadzkie, Turawa, Dąbrowa, Łubniany, Skoroszyce, Cisek, Strzelce Opolskie, Głuchołazy, Domaszowice, Olesno, Branice, Niemodlin, Dobrodzień, Murów, Wołczyn, Zdieszowice, Prudnik, Ujazd i Ozimek.

Wykaz zakończonych zadań przedstawia Załącznik Nr 3 dział II.

Gospodarka wodna **4.3.**

W zakresie gospodarki wodnej w 2015 roku zakwalifikowano do finansowania 7 wniosków, a suma pomocy wg zawartych umów wyniosła 4 477 336 zł. Z tej kwoty 2 877 336 zł przeznaczono na pożyczki, a 1 600 000 zł na dotacje.

Kwota wypłat wyniosła 5 800 458 zł, z tego na pożyczki – 5 277 620 zł, tj. 96,0% planu oraz 522 9838 zł – na dotacje, tj. 83,0% planu i 4,8% wszystkich wydatków Funduszu przeznaczonych na pomoc finansową w roku 2015.

Przewidywane efekty rzeczowe inwestycji (wg umów zawartych w 2015 roku) to m. in.:

- budowa i przebudowa 9 796 m sieci wodociągowej tranzytowej i rozdzielczej w celu dostarczenia mieszkańcom wody do spożycia o jakości odpowiadającej normom w tym zakresie;
- odbudowa i modernizacja rzek: Jaźwinka i Stobrowa na łącznej długości 5 400 m;
- przebudowa i modernizacja Stacji Wodociągowej „Siedlec” w gminie Izbicko;

4. Realizacja zadań według dziedzin

- modernizacja zapasowego ujęcia wody dla potrzeb Samodzielnego Publicznego Zakładu Opieki Zdrowotnej ZOZ w Głuchołazach – Szpitala nr 2;
- budowa układu wodociągowego z rezerwowym źródłem zaopatrzenia w wodę Samodzielnego Publicznego Zakładu Opieki Zdrowotnej, Opolskiego Centrum Onkologii im. prof. Tadeusza Koszarowskiego w Opolu. Rezerwowe zbiorniki zapewnią 12-godzinny zapas wody, którego obowiązek wynika z RMZ z dnia 26.06.2012 r. w sprawie szczegółowych wymagań, jakim powinny odpowiadać pomieszczenia i urządzenia podmiotu wykonującego działalność leczniczą;
- budowa stacji uzdatniania wody w Szpitalu Powiatowym im. Prałata J. Glowatzkiego w Strzelcach Opolskich.

W 2015 r. ukończono realizację 7 zadań z zakresu gospodarki wodnej, których charakterystykę przedstawiono w Załączniku Nr 3 dział III.

Gospodarka odpadami i ochrona powierzchni ziemi 4.4.

W zakresie gospodarki odpadami i ochrony powierzchni ziemi w 2015 roku zakwalifikowano do finansowania 64 wnioski (w tym 60 wniosków na zadania z zakresu unieszkodliwiania azbestu), 2 wnioski rozpatrzone zostały negatywnie. Suma pomocy wg zawartych umów wyniosła 27 528 534 zł, w tym na zadania związane z unieszkodliwianiem azbestu 1 816 577,82 zł. Z tej kwoty na pożyczki przeznaczono 25 711 956 zł, a na dotacje 1 816 578 zł. Kwota wypłat wyniosła w 2015 roku 8 590 649 zł, z tego pożyczki 6 908 476 zł, tj. 60,1% planu oraz dotacje 1 684 173 zł, tj. 98,1% planu i 7,1% wszystkich wydatków Funduszu przeznaczonych na pomoc finansową w roku 2015.

Przewidywane efekty rzeczowe inwestycji, na realizację których przyznano środki Funduszu w roku 2015 to m.in.:

- zakup samochodu specjalistycznego (śmieciarki) do odbierania i transportu odpadów komunalnych dla Zakładu Wodociągów i Usług Komunalnych EKOWOD Sp. z o.o. w Namysłowie;
- budowa sortowni wraz z infrastrukturą towarzyszącą oraz zakup urządzeń do mechanicznego przetwarzania odpadów dla Zakładu Gospodarki Odpadami w Gotartowie realizowana przez EKO-REGION Sp. z o.o.;
- budowa linii do produkcji paliwa alternatywnego RDF wraz z przystosowaniem hali sortowni oraz infrastrukturą towarzyszącą realizowana przez Przedsiębiorstwo Gospodarki Komunalnej EKOM Sp. z o.o. w Nysie;
- zakup samochodu - śmieciarki do zbiórki i wywozu nieczystości stałych z terenu gminy Lubrza dla Gminy Lubrza;
- budowa kwatery do składowania odpadów komunalnych oraz zakup pojazdów i urządzeń usprawniających proces gospodarowania odpadami komunalnymi.

Do zadań Funduszu w zakresie gospodarki odpadami należy także przekazywanie gminom, otrzymanych z Narodowego Funduszu środków z tytułu tzw. opłaty produktowej od sprzedaży produktów w opakowaniach. W tym zakresie Fundusz zbiera z poszczególnych gmin informacje o rodzajach i ilościach odpadów przekazywanych do odzysku i recyklingu i na tej podstawie ustala należne im kwoty. W 2015 r. Fundusz otrzymał do redystrybuowania 114 164,94 zł (opłata dotyczyła zaległych opłat produktowych za lata 2004 - 2013). Środki zostały przekazane 68 gminom i 1 związkowi gmin, w 2 transzach wypłaconych w czerwcu i grudniu 2015 r.

W 2015 roku Fundusz kontynuował pomoc finansową w formie dotacji, w powiązaniu z udostępnionymi środkami Narodowego Funduszu Ochrony Środowiska i Gospodarki Wodnej w Warsza-

Realizacja zadań według dziedzin **4.**

wie na zadania związane z prawidłowym unieszkodliwieniem odpadów zawierających azbest. Pomoc realizowana była w ramach programu „Gospodarowanie odpadami innymi niż komunalne” - usuwanie wyrobów zawierających azbest.

Fundusz w oparciu o „Regulamin konkursu na realizację przedsięwzięć zgodnych z gminnymi programami usuwania azbestu i wyrobów zawierających azbest na terenie województwa opolskiego” w 2015 roku ogłosił VI nabór wniosków. Beneficjentami środków były jednostki samorządu terytorialnego podejmujące realizację przedsięwzięć z zakresu usuwania wyrobów zawierających azbest, które przeprowadziły inwentaryzację wyrobów zawierających azbest oraz posiadały aktualny program usuwania azbestu i wyrobów zawierających azbest.

O dofinansowanie w VI naborze wystąpiło 59 gmin oraz 1 powiat. Efekt ekologiczny zadań zrealizowanych w ramach konkursu to unieszkodliwienie 3 339,24 Mg wyrobów zawierających azbest. Z udostępnionej przez NFOŚiGW kwoty 2 317 647,00 zł wypłacono w roku 2015 roku 948 356,87 zł.

W 2015 r. ukończono realizację 64 zadań dofinansowanych przez Fundusz, w tym 60 zadań z zakresu unieszkodliwiania wyrobów zawierających azbest. Wykaz zakończonych zadań przedstawia Załącznik Nr 3 dział IV.

Ochrona przyrody oraz krajobrazu i leśnictwo **4.5.**

W zakresie ochrony przyrody oraz krajobrazu i leśnictwa w roku 2015 zakwalifikowano do finansowania 15 wniosków oraz 3 promesy, a suma pomocy wg zawartych umów dotacji wyniosła 3 143 586 zł. Jeden Wnioskodawca zrezygnował z przyznanej mu pomocy finansowej w kwocie 6 350 zł, na zadanie pn.: „Ratowanie drzewostanu zabytkowych plant miejskich - wykonanie zabiegu polegającego na oprysku środkami grzybobójczymi 14 drzew gatunku Platan klonolistny”. Dwie umowy przewidziane zostały do realizacji w roku 2016, jedna w roku 2017 oraz jedna w roku 2018.

Łącznie wypłacono 2 622 839 zł, tj. 78,3% planu i 2,2% wszystkich wydatków Funduszu przeznaczonych na pomoc finansową w roku 2015.

Fundusz kontynuował dofinansowanie 3 zadań rozpoczętych w 2014 r., dotyczących:

- opracowania planu urządzenia lasu komunalnego w Głubczycach;
- ochrony bioróżnorodności i ichtiofauny wód śródlądowych na terenie województwa opolskiego w 2015 roku;
- wspieranie działania na rzecz różnorodności biologicznej poprzez zapewnienie właściwego stanu ochrony obszarów cennych przyrodniczo oraz działania edukacyjno-informacyjne w 2015 roku.

Przewidywane efekty rzeczowe zadań, na które przekazano środki Funduszu w 2015 r. to m.in.:

- rewitalizacja zabytkowego parku w Klisinie - etap III;
- odbudowa i podtrzymanie struktury ichtiofauny wód płynących woj. opolskiego w 2015 roku;
- uporządkowanie terenu parku przy Szpitalu nr 2 w Głuchołazach wraz z dokonaniem nowych nasadzeń;
- wykonanie nasadzeń w parku dworskim w miejscowości Chróścina - etap I;
- Prace pielęgnacyjno-nasadzeniowe w zabytkowym parku Planty Miejskie w Kędzierzynie-Koźlu;
- rewitalizacja Parku Miejskiego w Zdzieszowicach;
- uporządkowanie i prace pielęgnacyjne drzewostanu parku zabytkowego przy Zespole Szkół Nr 3 przy ul. Sławięcickiej 79 w Kędzierzynie-Koźlu;
- ustanowienie planów ochrony oraz wykonywanie zadań z zakresu ochrony czynnej w opolskich rezerwach przyrody w roku 2016;
- ochrona bioróżnorodności i ichtiofauny wód śródlądowych na terenie województwa opolskiego w 2016 roku;
- zwiększenie różnorodności biologicznej i powierzchni terenów zielonych poprzez nasadzenie

4. Realizacja zadań według dziedzin

54 dębów na terenie gminy Dąbrowa - dębowa aleja na 40-lecie gminy Dąbrowa;

- rewaloryzacja zabytkowego parku w Rogowie Opolskim;
- renowacja alei lipowej z częściowym zagospodarowaniem terenu, gospodarką drzewostanem i szatą roślinną przy zamku w Mosznej;
- rewaloryzacja przyrodnicza i krajobrazowa założenia parkowego w Dąbrowie - etap I;
- rewaloryzacja Parku Miejskiego w Głubczycach.

W 2015 roku ukończono realizację 13 zadań z zakresu ochrony przyrody oraz krajobrazu i leśnictwa. Ich charakterystykę przedstawiono w Załączniku Nr 3 dział V.

Zapobieganie i likwidacja skutków poważnych awarii 4.6.

W zakresie zapobiegania i likwidacji skutków poważnych awarii i nadzwyczajnych zagrożeń środowiska w roku 2015 zakwalifikowano do finansowania 4 wnioski, a łączna suma pomocy wg zawartych umów wyniosła 1 452 011 zł (dotacje). Wydatki na tę dziedzinę wyniosły 1 335 401 zł, tj. 58,1% planu i 1,1% wszystkich wydatków Funduszu przeznaczonych na pomoc finansową w roku 2015.

W zakresie zapobiegania i likwidacji skutków poważnych awarii i nadzwyczajnych zagrożeń środowiska w roku 2015 przyznano środki m. in.: na:

- zakup mobilnego systemu dekontaminacyjnego dla ludności cywilnej na wypadek wystąpienia niebezpiecznej choroby zakaźnej lub zanieczyszczenia środowiska;
- zakup sprzętu i środków łączności do działań związanych z ratownictwem ekologicznym dla jednostek OSP woj. opolskiego w 2015 roku;
- zakup sprzętu do likwidacji nadzwyczajnych zagrożeń środowiska dla Państwowej Straży Pożarnej w Opolu;
- zakup sprzętu do zapobiegania powodziom, zatorom na rzekach i monitorowania stanu wód w czasie powodzi dla Województwa Opolskiego.

W 2015 roku ukończono realizację 4 zadań dofinansowanych przez Fundusz, o charakterystyce przedstawionej w Załączniku nr 3 dział VI.

Edukacja ekologiczna i komunikacja społeczna 4.7.

Z dziedziny edukacji ekologicznej w roku 2015 zakwalifikowano do finansowania 39 wniosków, a suma pomocy wg zawartych umów wyniosła 1 208 633 zł.

Wydatki na edukację ekologiczną wyniosły 1 313 137 zł, tj. 86,9% planu i 1,1% wszystkich wydatków Funduszu przeznaczonych na pomoc finansową w roku 2015.

Fundusz kontynuował dofinansowanie jednego zadania z 2012 roku, dotyczącego zachowania rzadkich i chronionych gatunków roślin poprzez odbudowę i ochronę ich naturalnych siedlisk oraz 9 zadań rozpoczętych w 2014 r. dotyczących publikacji cyklicznych artykułów prasowych w tygodniku regionalnym i emisji audycji radiowych poświęconych ochronie środowiska i edukacji ekologicznej w województwie opolskim, kampanii edukacyjnych i organizacji szkoleń, prowadzenia aktywnej edukacji ekologicznej wśród dzieci i młodzieży oraz wykonania programów telewizyjnych o tematyce ekologicznej emitowanych na antenie TVP Opole.

Fundusz dofinansował m.in. wydawnictwa, broszury, mapy i poradniki, artykuły i wkładki do gazet lokalnych dotyczące zagadnień związanych z ochroną przyrody, gospodarką odpadami i edukacją ekologiczną społeczeństwa, warsztaty akademickie, konferencje, konkursy ekologiczne i wyposażenie w sprzęt Parków Krajobrazowych oraz stworzenie internetowego atlasu rozmieszczenia, zróżnicowania i zagrożenia leśnych siedlisk przyrodniczych NATURA 2000 w Polsce.

Realizacja zadań według dziedzin **4.**

W 2015 r. z zakresu edukacji ekologicznej zakończono 34 zadania, których charakterystykę przedstawiono w Załączniku nr 3 dział VII.

Monitoring **4.8.**

W zakresie monitoringu środowiska w roku 2015 złożono 3 wnioski państwowych jednostek budżetowych, z których wszystkie zostały zakwalifikowane do finansowania na łączną sumę pomocy (wg zawartych umów) w kwocie 601 000 zł, z terminem realizacji w 2016 r.

W 2015 roku na zadania z zakresu monitoringu wydatkowano 620 314 zł, tj. 100% planu i 0,5% wszystkich wydatków Funduszu przeznaczonych na pomoc finansową w 2015 roku. Wydatki te poniesione zostały na poczet umów zawartych w 2014 r.

W zakresie monitoringu w roku 2015 przyznano środki na:

- badanie stanu środowiska w ramach państwowego monitoringu środowiska poprzez:
 - wykonanie badań w ramach monitoringu wód powierzchniowych - badania realizowane w punktach pomiarowo-kontrolnych zlokalizowanych na terenie województwa opolskiego;
 - eksploatację stacji pomiarowych jakości powietrza realizowaną na:
 - ✓ 4 stacjach pomiarów automatycznych w Opolu, Zdzeszowicach, Oleśnie i Kędzierzynie - Koźlu;
 - ✓ 6 stacjach pomiarów manualnych w Opolu, Kluczborku, Głubczycach, Nysie, Kędzierzynie-Koźlu i Zdzeszowicach;
 - ✓ stanowiskach pomiarów pasywnych;
- zakup wyposażenia laboratorium badania wody w oddziałach Stacji Sanitarно-Epidemiologicznych w Opolu i Kluczborku;
- zakup samochodu do przewozu próbek wody w ramach prowadzonego monitoringu jakości wody.

W 2015 r. ukończono realizację 3 zadań finansowanych przez Fundusz. Wykaz zakończonych zadań przedstawia Załącznik Nr 3 dział VIII.

Ograniczenie emisji hałasu i jego oddziaływanie na środowisko **4.9.**

W zakresie ograniczenia emisji hałasu i jego oddziaływania na środowisko w roku 2015 zakwalifikowano do finansowania jeden wniosek, a wartość przyznanej pomocy wyniosła 210 000 zł. Środki udzielono spółce MOJ S.A. w Katowicach na zakup automatycznej piły do cięcia prętów stalowych w Oddziale Kuźnia Osowiec w celu ograniczenia emisji hałasu z hali nożyc.

Środki nie zostały jednak wydatkowane, gdyż beneficjent nie dostarczył niezbędnych dokumentów celem zawarcia umowy pożyczki.

W 2015 roku zakończono realizację jednego zadania. Opis w załączniku nr 3 dział IX.

Zadania międzydziedzinowe **4.10.**

W zakresie zadań międzydziedzinowych w roku 2015 złożonych zostało 6 wniosków z tego 4 wnioski rozpatrzone zostały pozytywnie, wniosek Zakładu Komunalnego Głogówek Sp. z o.o. rozpatrzone negatywnie, ze względu na braki formalne, po czym wnioskodawca złożył ponownie wniosek na to samo zadanie, a rozpatrzenie wniosku nastąpi w roku 2016.

4. Realizacja zadań według dziedzin

W 2015 r. w ramach dziedziny zawarto 3 umowy dotacji na łączną kwotę 348 600 zł oraz jedną umowę pożyczki na kwotę 200 000 zł.

Planowane efekty rzeczowe inwestycji na które przyznano środki z Funduszu w roku 2015 to:

- opracowanie projektu technicznego wraz z wymaganymi decyzjami administracyjnymi w zakresie budowy kanalizacji sanitarnej dla miejscowości Daniec, Dąbrowice, Fالميrowice i Dębnie w Gminie Chrzastowice;
- dostawa i wdrożenie oprogramowania do obsługi systemu za korzystanie ze środowiska i opłaty produktowej dla Województwa Opolskiego;
- przeprowadzenie badań wstępnych możliwości redukcji osadów organicznych wywołujących zakwit w zbiorniku retencyjnym Jezioro Turawskie przy użyciu dobranej kompozycji szczepów bakteryjnych;
- zakup samochodu dla Wojewódzkiego Inspektoratu Ochrony Roślin i Nasiennictwa w Opolu.

W 2015 roku ukończono realizację 3 zadań dofinansowanych przez Fundusz, o charakterystyce przedstawionej w Załączniku nr 3 dział X.

Efekty ekologiczne działalności 5.

W 2015 roku zakończono i przekazano do użytku 192 zadania zrealizowane przy udziale środków finansowych Funduszu, w tym z zakresu:

- ochrony atmosfery – 30;
- ochrony wód – 33;
- gospodarki wodnej – 7;
- gospodarki odpadami i ochrony powierzchni ziemi – 64 (w tym 60 z zakresu unieszkodliwiania odpadów niebezpiecznych zawierających azbest);
- ochrony przyrody oraz krajobrazu i leśnictwa – 13;
- zapobiegania i likwidacji skutków poważnych awarii i nadzwyczajnych zagrożeń środowiska – 4;
- edukacji ekologicznej i komunikacji społecznej – 34;
- ograniczenia emisji hałasu i jego oddziaływania na środowisko – 1;
- monitoringu – 3;
- zadań międzydziedzinowych – 3.

Zadania zrealizowane z udziałem środków Funduszu z zakresu **ochrony atmosfery** miały na celu m.in.:

- a) ograniczenie emisji zanieczyszczeń gazowych i pyłowych do powietrza poprzez:
 - tworzenie i racjonalizację wytwarzania, przesyłu i zużycia energii;
 - budowę i modernizację źródeł ciepła i systemów ciepłych;
 - instalacje oczyszczania gazów odlotowych, w tym instalacje odpylające;
 - ograniczenie zużycia ciepła poprzez termomodernizację;
- b) wykorzystanie lokalnych źródeł energii odnawialnej i wprowadzenie bardziej przyjaznych dla środowiska nośników energii geotermalnej, słonecznej i biomasy;
- c) opracowanie programów ochrony powietrza.

W zakresie ochrony atmosfery zrealizowano i zakończono m.in.:

- 7 zadań polegających na wykonaniu wewnętrznej instalacji centralnego ogrzewania wraz z węzłem cieplnym w budynkach wielorodzinnych w Opolu;
- 6 zadań z zakresu wykorzystania lokalnych źródeł energii odnawialnej, w tym m.in. budowę instalacji ogniw fotowoltaicznych dla potrzeb Starostwa Powiatowego w Opolu oraz parafii pw. Ducha Świętego w Krapkowicach i pw. NMP Królowej Świata w Kędzierzynie-Koźlu, montaż kotła peletowego w kotłowni plebani parafii w Podlesiu, montaż pompy ciepła w parafii pw. Bożego Ciała w Oleśnie, montaż agregatu kogeneracyjnego zasilanego biogazem w oczyszczalni ścieków w Nysie;
- 4 zadania z zakresu termomodernizacji: budynków Spółki „Wodociągi” w Głuchołazach, strzelnicy w Głogówku, budynku Powiatowego Urzędu Pracy w Oleśnie, budynku Zespołu Szkół Specjalnych w Kędzierzynie-Koźlu;
- 3 zadania z zakresu likwidacji niskiej emisji w miastach: Prudnik, Nysa, Namysłów;
- 2 zadania z zakresu budowy i modernizacji źródeł ciepła i systemów ciepłych (budynek szpitala w Pokoju oraz szpitala dla Nerwowo i Psychicznicy Chorych im. Ks. Biskupa Józefa Nathana w Branicach);

oraz

- modernizację układu odpylania kotłów WR na ciepłowni rejonowej w Lubrzy;
- opracowanie programu ochrony powietrza dla strefy opolskiej w zakresie benzenu;
- budowę instalacji ograniczającej emisję tlenków azotu z bloku nr 1 w Elektrowni Opole.

5. Efekty ekologiczne działalności

Inwestorami były m.in. jednostki samorządu terytorialnego (gminy, powiaty), spółki (Zakład Energetyki Ciepłej Prudnik Sp. z o.o., Energetyka Ciepła Opolszczyzny S.A., Wodociągi i Kanalizacja „AKWA” Sp. z o.o. w Nysie, Wodociągi Sp. z o.o. Głuchołazy, PGE Górnictwo i Energetyka Konwencjonalna S.A. – Oddział Elektrownia Opole, Nyska Energetyka Ciepła Sp. z o.o., Zakład Energetyki Ciepłej Sp. z o.o. w Namysłowie), jednostki zdrowia (Stobrowskie Centrum Medyczne Sp. z o.o. z siedzibą w Kup, Opolskie Centrum Rehabilitacji w Korfantowie, Samodzielny Wojewódzki Szpital dla Nerwowo i Psychicznie Chorych im. Ks. Biskupa Józefa Nathana w Branicach), parafie rzymskokatolickie (pw. św. Jerzego w Podlesiu, pw. Św. Jakuba Starszego Apostoła w Debrzycy, pw. Bożego Ciała w Oleśnie, pw. NMP Królowej Świata w Kędzierzynie-Koźlu), wspólnoty mieszkaniowe.

Efektami ekologicznymi zakończonych w roku 2015 r. inwestycji jest ograniczenie emisji zanieczyszczeń do atmosfery [Mg/r]:

• pyłów	o	9,263
• SO ₂	o	21,608
• CO	o	28,824
• CO ₂	o	4 610,431
• NO _x	o	1 807,241

oraz zmniejszenie sezonowego zapotrzebowania na energię ciepłą o 26 540,27 GJ/r.

Efekt ekologiczny osiągnięty, w związku z realizacją programu „Likwidacja niskiej emisji wspierającej wzrost efektywności energetycznej i rozwój rozproszonych odnawialnych źródeł energii – KAWKA” zostanie sprawozdany po zakończeniu wszystkich zadań objętych naborem.

W ramach linii kredytowej obsługiwanej przez BOŚ zawarto 102 umowy kredytowe. Łączna wysokość udzielonych kredytów wyniosła 1 941 392 zł.

Efekt ekologiczny zadań realizowanych w ramach ww. linii kredytowej obsługiwanej przez BOŚ nie został przesłany Funduszowi do dnia sporządzenia sprawozdania. Stosowna informacja zostanie zamieszczona w sprawozdaniu za 2016 rok.

Zadania realizowane z udziałem środków Funduszu w zakresie **ochrony wód** związane były przede wszystkim z rozbudową sieci kanalizacyjnych, co pozwoli na dociągnięcie wybudowanych dotychczas oczyszczalni ścieków i uzyskanie efektów ekologicznych w postaci zmniejszenia ładunków zanieczyszczeń w ściekach odprowadzanych do odbiorników.

W 2015 r. wybudowano ponad 411,17 km kanałów grawitacyjnych, ciśnieniowych i przewodów tłocznych, 130 pompowni sieciowych, 2 007 przepompowni przydomowych, ponad 78,14 km przykanalików (6 378 szt.), co umożliwi odprowadzenie do kanalizacji sanitarnej ścieków w ilości ok. 2 765 m³/d. Ponadto w gminie Olesno wybudowano 133 przydomowe oczyszczalnie ścieków o łącznej przepustowości 98,25 m³/d.

Zmodernizowano oczyszczalnie ścieków w następujących miejscowościach:

- Dobrodzień – wybudowano nowe obiekty dla głównego bloku oczyszczania, w tym m.in. reaktor biologiczny, układ oczyszczania mechanicznego oraz odwadniania osadów w oczyszczalni ścieków o przepustowości $Q_{\text{śrd}} = 105 \text{ m}^3/\text{d}$;
- Antoniów – rozbudowano oczyszczalnię ścieków o obiekty służące stabilizacji osadów pościekowych oraz wybudowano dwie hale suszarnicze o pow. ok. 1 401 m² (każda).

W gminie Prudnik zakupiono specjalistyczny samochód wyposażony w urządzenia do lokalizacji awarii na sieciach wodociągowych i kanalizacyjnych, a Spółka „Wodociągi” Głuchołazy zakupiła samochód do czyszczenia sieci kanalizacji sanitarnej. W gminach Łambinowice i Głubczyce przeprowadzono rekultywację stawów w celu poprawienia warunków biologicznych i likwidacji deficytu tlenowego.

Efekty ekologiczne działalności 5.

Wybudowana została kanalizacja sanitarna w miejscowościach na terenie gmin: Otmuchów, Krapkowice, Biała, Zawadzkie, Turawa, Dąbrowa, Łubniany, Skoroszyce, Cisek, Strzelce Opolskie, Głuchołazy, Domaszowice, Olesno, Branice, Niemodlin, Dobrodzień, Murów, Wołczyn, Zdieszowice, Prudnik, Ujazd i Ozimek.

W zakresie **gospodarki wodnej** Zarząd Województwa Opolskiego zakończył realizację zadania rozpoczętego w roku 2014, związanego z odbudową i regulacją urządzeń melioracji podstawowych. W 2014 r. zmodernizowano Ciek Średnica na długości 1 405 m, a w 2015 r. zmodernizowano pozostałe dwa cieki: Graniczny i Jordan na łącznej długości 2 960 m. W wyniku realizacji tych robót uzyskano poprawę przepływu wód powierzchniowych, ochronę przed powodzią i lokalnymi podtopieniami. Zakończono budowę lewostronnego wału rzeki Odry o długości 3 163 m, który będzie zabezpieczał teren o powierzchni ok. 1 747 ha i m.in. miejscowości Cisek, Landzmiernik i Roszowski Las.

Wybudowano 92,93 km sieci wodociągowej wraz z przyłączami w celu dostarczenia mieszkańcom wody do spożycia o jakości odpowiadającej normom w tym zakresie.

W miejscowościach Ozimek, Mnichus i Biestrzynnik zmodernizowano cztery Stacje Uzdatniania Wody. W gminie Izbicko przebudowana została Stacja Wodociągowa zaopatrująca w wodę mieszkańców wsi Siedlec i Poznowice.

W Szpitalu Wojewódzkim w Opolu wykonano remont przyłączy wodociągowych, a na terenie Samodzielnego Publicznego Zakładu Opieki Zdrowotnej - Opolskiego Centrum Onkologii w Opolu wybudowano nowy układ wodociągowy o wysokiej niezawodności, zasilający budynki Opolskiego Centrum Onkologii. Wymienione wyżej szpitale zostały również wyposażone w rezerwowe źródła zaopatrzenia w wodę, zapewniające co najmniej 12 godzinny zapas, którego obowiązek wynika z RMZ z dnia 26.06.2012 r. w sprawie szczegółowych wymagań jakim powinny odpowiadać pomieszczenia i urządzenia podmiotu wykonującego działalność leczniczą.

W dziedzinie **gospodarka odpadami i ochrona powierzchni ziemi** zakończono 4 zadania, które polegały na:

- zakupie samochodów specjalistycznych (śmieciarek) do odbierania i transportu odpadów komunalnych na składowisko;
- budowie wzorcowego punktu selektywnego zbierania odpadów w gminie Strzelce Opolskie;
- kompleksowej rozbudowie Miejskiego Składowiska Odpadów w Opolu oraz zakupie pojazdów i urządzeń usprawniających pracę na składowisku.

W roku 2015 przy udziale środków Funduszu zrealizowano 60 zadań zgłoszonych przez gminy z zakresu **unieszkodliwiania odpadów niebezpiecznych zawierających azbest**. Usunięto i unieszkodliwiono 3 339 Mg wyrobów azbestowych.

W dziedzinie ochrona przyrody oraz krajobrazu i leśnictwo zakończono 15 zadań, które polegały na:

- wykonaniu nasadzeń w gminie Dąbrowa z okazji 40-lecia gminy oraz w zabytkowych parkach na Wyspie Bolko i w Chróście;
- rewitalizacji parków (miejskiego: w Zdieszowicach i Głubczycach, zabytkowego: w Klislinie, Rogowie Opolskim, Kędzierzynie-Koźlu) oraz terenów zielonych przy szpitalu nr 2 w Głuchołazach;
- ochronie bioróżnorodności i ichtiofauny wód śródlądowych oraz odbudowie i podtrzymaniu struktury ichtiofauny wód płynących województwa opolskiego;

5. Efekty ekologiczne działalności

- wspieraniu działań na rzecz różnorodności biologicznej przez Regionalną Dyрекcję Ochrony Środowiska w Opolu;
- opracowaniu planu urządzania lasu komunalnego w Głuchołazach.

W dziedzinie **zapobiegania i likwidacja skutków poważnych awarii i nadzwyczajnych zagrożeń środowiska** zakończono 4 zadania polegające na zakupie sprzętu i środków łączności do działań związanych z ratownictwem ekologicznym, do likwidacji nadzwyczajnych zagrożeń środowiska, na wypadek wystąpienia klęsk żywiołowych, do zapobiegania powodziom, zatorom na rzekach i monitorowania stanu wód w czasie powodzi.

W dziedzinie **edukacji ekologicznej** zakończono 34 zadania, dzięki czemu umożliwiono podnoszenie świadomości ekologicznej społeczeństwa poprzez prowadzenie aktywnej edukacji ekologicznej, organizację warsztatów akademickich, konferencji, realizację filmów edukacyjnych, programów w telewizji regionalnej, audycji radiowych, organizację festynów, kampanii proekologicznych, konkursów wiedzy, festiwalu kultury leśnej, spotkań młodzieży, pikniku ekologicznego z okazji światowego dnia bez samochodu. Ponadto utworzono bazę lokalową do prowadzenia edukacji przyrodniczej w Pokoju i Nadleśnictwie Opole, a w Opolskim Ośrodku Doradztwa Rolniczego w Łosiu zamontowano instalację fotowoltaiczną o charakterze edukacyjno-użytkowym.

W dziedzinie **ograniczenia emisji hałasu i jego oddziaływania na środowisko** zakończono jedno zadanie, które polegało na opracowaniu programu ochrony środowiska przed hałasem dla województwa opolskiego na lata 2014-2019.

W dziedzinie **monitoring** zakończono 3 zadania, które miały na celu zapewnienie odbiorcom wody do spożycia odpowiadającej parametrom określonym w rozporządzeniu w sprawie jakości wody przeznaczonej do spożycia przez ludzi poprzez zakup samochodów do przewozu próbek wody. Zakupiono 3 samochody dla: Wojewódzkiej Stacji Sanitarno-Epidemiologicznej w Opolu oraz Powiatowych Stacji Sanitarno-Epidemiologicznych w Opolu i Kluczborku.

Zakończono również 3 **zadania międzydziedzinowe**:

- zakupiono samochód typu pick-up wraz z łodzią motorową i przyczepką do patrolowania środowiska w celu wykrywania zagrożeń, miejsc degradacji oraz ścigania sprawców czynów przeciwko środowisku;
- w wyniku zadania realizowanego przez Politechnikę Opolską uzyskano informacje o stanie jakości wód pływalni województwa opolskiego w zakresie rakotwórczych i mutagennych produktów ubocznych procesu dezynfekcji wody basenowej;
- wykonano projekt techniczny budowy kanalizacji sanitarnej w miejscowości Daniec, Dąbrowice, Falmirowice i Dębie.

Szczegółowe dane o uzyskanych efektach rzeczowych i ekologicznych zadań zrealizowanych z udziałem środków Funduszu oraz efektywność wykorzystania zaangażowanych środków zawierają załączniki nr 3 i 4 do sprawozdania.

Działania związane z wykorzystaniem środków Unii Europejskiej i innych programów pomocowych **6.**

Współfinansowanie zadań realizowanych przy udziale środków funduszy pomocowych **6.1.**

W 2015 roku kontynuowane były zadania związane z wykorzystaniem środków Funduszu Spójności w ramach Programu Operacyjnego Infrastruktura i Środowisko:

- Priorytet I – Gospodarka wodno-ściekowa, działanie 1.1. Gospodarka wodno-ściekowa w aglomeracjach powyżej 15 tys. RLM;
- Priorytet II – Gospodarka odpadami i ochrona powierzchni ziemi, działanie 2.1 Kompleksowe przedsięwzięcia z zakresu gospodarki odpadami komunalnymi ze szczególnym uwzględnieniem odpadów niebezpiecznych;

oraz udzielono wsparcia finansowego na zadanie realizowane w ramach:

- Priorytetu IV – Przedsięwzięcia dostosowujące przedsiębiorstwa do wymogów ochrony środowiska, działanie 4.5 Wsparcie dla przedsiębiorstw w zakresie ochrony powietrza.

Fundusz udzielał również pożyczek na zadania realizowane w ramach działania „Podstawowe usługi dla gospodarki i ludności wiejskiej” objętego Programem Rozwoju Obszarów Wiejskich na lata 2007-2013, w ramach Programu Operacyjnego Innowacyjna Gospodarka 2007-2013 oraz realizowane w ramach Regionalnego Programu Operacyjnego Województwa Opolskiego na lata 2007 – 2013.

Fundusz Spójności **6.1.1.**

W 2015 roku kontynuowana była realizacja 7 zadań z zakresu ochrony wód współfinansowanych z Funduszu Spójności w ramach Programu Operacyjnego Infrastruktura i Środowisko, dla których umowy pożyczek zawarte zostały w latach poprzednich z: Grodkowskimi Wodociągami i Kanalizacją Sp. z o.o., Gminą Walce, Gminą Strzeleczyki (2 zadania), Wodociągami i Kanalizacją w Opolu Sp. z o.o., Zakładem Wodociągów i Usług Komunalnych EKOWOD Sp. z o.o. w Namysłowie oraz Wodociągami i Kanalizacją HYDROKOM Sp. z o.o. w Kluczborku.

W roku 2015 podjęto decyzję o dofinansowaniu kolejnych zadań współfinansowanych z Funduszu Spójności realizowanych przez Zakład Wodociągów i Usług Komunalnych EKOWOD Sp. z o.o. w Namysłowie, Przedsiębiorstwo Gospodarki Komunalnej i Mieszkaniowej Sp. z o.o. w Antoniowie oraz „Wodociągi i Kanalizację” Sp. z o.o. w Zdziechowicach, na następujące zadania:

- *Rozwiązanie problemów gospodarki ściekowej w powiecie namysłowskim - kontrakty nr IXB, IXC i X;*
- *Kontrakt XI - Rozbudowa węzła stabilizacji osadów pościekowych na terenie mechaniczno-biologicznej oczyszczalni ścieków w Antoniowie - adaptacja istniejących osadników Imhoffa na Komorę Tlenowej Stabilizacji Osadów;*
- *Poprawa gospodarki wodno-ściekowej w aglomeracji Zdziechowice - budowa kanalizacji sanitarnej w miejscowości Januszkowice.*

Łączna kwota udzielonych pożyczek wynosi 4 853 889 zł (w tym 3 747 823 zł stanowią pożyczki inwestycyjne oraz 1 106 066 zł pożyczki płatnicze).

W ramach zawartych umów pożyczek do wypłaty na rok 2015 planowana była kwota 28 677 367 zł (w tym 23 087 921 zł w formie pożyczek inwestycyjnych, 5 589 446 zł w formie pożyczek płatniczych - na czasowe pokrycie kosztów dotyczących płatności końcowej z Funduszu Spójności), z czego wypłacono 27 792 151 zł (w tym 22 983 895 zł stanowiły pożyczki inwestycyjne oraz 4 808 256 zł pożyczki płatnicze). Łączne dofinansowanie ww. zadań na dzień 31.12.2015 r. ze środków Funduszu wyniosło 90 271 702 zł (w tym 83 646 066 zł stanowiły pożyczki inwestycyjne oraz 6 625 636 zł pożyczki płatnicze).

6 Działania związane z wykorzystaniem środków Unii Europejskiej i innych programów pomocowych

W roku 2015 podjęto decyzję o dofinansowaniu zadania z zakresu gospodarki odpadami i ochrony powierzchni ziemi współfinansowanego z Funduszu Spójności w ramach Programu Operacyjnego Infrastruktura i Środowisko realizowanego przez Przedsiębiorstwo Gospodarki Komunalnej EKOM Sp. z o.o. w Nysie na zadanie pn.: „Budowa linii do produkcji paliwa alternatywnego RDF wraz z przystosowaniem hali sortowni oraz infrastrukturą towarzyszącą”. Kwota udzielonej pożyczki wyniosła 1 860 000 zł.

Fundusze strukturalne 6.1.2.

W zakresie ochrony wód

W 2015 roku kontynuowana była realizacja zadania pn.: „Uzbrojenie terenów inwestycyjnych Katowickiej Specjalnej Strefy Ekonomicznej w ramach zadania: „Opracowanie dokumentacji oraz uzbrojenie terenów inwestycyjnych w Kędzierzynie Koźlu i Oleśnie” oraz budowa odgałęzień kanalizacji sanitarnej dla terenów przyległych do Katowickiej Specjalnej Strefy Ekonomicznej”, współfinansowanego w ramach Programu Operacyjnego Innowacyjna Gospodarka 2007 – 2013 dla Gminy Olesno, na które Fundusz udzielił w 2014 roku dofinansowania w formie pożyczki płatniczej w wysokości 3 808 100 zł - na czasowe finansowanie inwestycji do czasu otrzymania przez pożyczkobiorcę bezzwrotnych środków unijnych.

W 2015 r. na ponowny wniosek Gminy Olesno na powyższe zadanie udzielona została pożyczka inwestycyjna w wysokości 696 400 zł.

W ramach zawartych umów pożyczek do wypłaty na rok 2015 planowana była (i została wypłacona) kwota 3 312 500 zł, w tym 696 400 zł w formie pożyczki inwestycyjnej, 2 616 100 zł w formie pożyczki płatniczej.

Łączne dofinansowanie ww. zadania na dzień 31.12.2015 r. ze środków Funduszu wyniosło 4 504 500 zł (w tym 696 400 zł stanowiło wypłatę pożyczki inwestycyjnej oraz 3 808 100 zł wypłatę pożyczki płatniczej).

W zakresie gospodarki wodnej

Fundusz w 2015 roku wypłacił ostatnią część dotacji w kwocie 13 688 zł w ramach umowy dotacji zawartej z Województwem Opolskim w 2011 roku, realizującym zadanie związane z budową lewostronnego wału rzeki Odry pn. „Cisek –Dzielniczka” i dofinansowane ze środków RPO WO 2007-2013.

Program Rozwoju Obszarów Wiejskich 2007-2013 6.1.3.

W zakresie ochrony wód

W 2015 roku Fundusz udzielił dofinansowania na realizację 7 zadań współfinansowanych w ramach Programu Rozwoju Obszarów Wiejskich 2007-2013. Łączna wysokość przyznanych pożyczek inwestycyjnych wyniosła 2 085 082 zł, z czego w 2015 r. wypłacono 2 063 294 zł. Z umów zawartych w latach poprzednich wypłacono 9 111 007 zł.

Przyznane zostały pożyczki płatnicze w wysokości 4 382 625 zł, na czasowe finansowanie inwestycji do czasu otrzymania przez pożyczkobiorcę środków przyznanych przez Zarząd Województwa. Przyznane pożyczki płatnicze zostały w całości wypłacone w 2015 roku. Z umów zawartych w latach poprzednich wypłacono 9 878 446 zł.

Dofinansowywane przez Fundusz zadania dotyczyły budowy sieci kanalizacyjnych w gminach: Branice, Dobrodzień, Jemielnica, Murów, Pokój, Skoroszyce i Zdieszowice.

Działania związane z wykorzystaniem środków Unii Europejskiej i innych programów pomocowych

6.

W zakresie gospodarki wodnej

W 2015 roku Fundusz udzielił dofinansowania na realizację jednego zadania współfinansowanego w ramach Programu Rozwoju Obszarów Wiejskich 2007-2013. Na przebudowę Stacji Wodociągowej w Siedlcu z budową zbiornika na wodę o pojemności 150 m³ wraz z budową magistrali wodociągowej Siedlec–Sprzęcice udzielona została Gminie Izbicko pożyczka inwestycyjna w wysokości 373 500 zł oraz pożyczka płatnicza w wysokości 356 000 zł. Przyznane pożyczki zostały w całości wypłacone w 2015 roku.

Norweski Mechanizm Finansowy 6.1.4.

W zakresie ochrony atmosfery

W 2015 roku Fundusz udzielił 2 pożyczek (inwestycyjnej i płatniczej) w łącznej wysokości 1 341 000 zł na zadanie pn.: „Podniesienie efektywności energetycznej budynku SP ZOZ w Głubczycach”, realizowane przez Samodzielny Publiczny Zespół Opieki Zdrowotnej w Głubczycach w ramach Norweskiego Mechanizmu Finansowego – Mechanizm Finansowy EOG (program PL04 Termomodernizacja – Oszczędzanie energii i promowanie odnawialnych źródeł energii).

Zadania związane z wdrażaniem PO IiŚ 6.2.

Wykonując zadania Instytucji Wdrażającej (IP II) na podstawie *Porozumienia w sprawie realizacji Programu Operacyjnego „Infrastruktura i Środowisko” dla osi priorytetowych: I – Gospodarka wodno-ściekowa i II – Gospodarka odpadami i ochrona powierzchni ziemi (projekty o wartości poniżej 25 mln euro)* zawartego z Ministrem Środowiska w dniu 25 czerwca 2007 r. Wojewódzki Fundusz Ochrony Środowiska i Gospodarki Wodnej w Opolu wdraża 20 projektów na łączną kwotę 393 mln zł. W ramach Priorytetu I – Gospodarka wodno-ściekowa jest to 17 projektów na łączną wartość ponad 332 mln zł, z czego dofinansowanie ze środków Funduszu Spójności to ponad 167 mln zł. W ramach Priorytetu II - Gospodarka odpadami i ochrona powierzchni ziemi wdrażane są 3 projekty o łącznej wartości ponad 61 mln zł, w tym dofinansowanie ze środków unijnych to prawie 30 mln zł.

Zgodnie z planem wydatków z budżetu środków europejskich na dzień 31.12.2015 r.:

- w Priorytecie I zaplanowano wydatkowanie dotacji na kwotę 32 750 608,80 zł, z czego rzeczywisty poziom wydatków/wypłat w formie zaliczek i refundacji wyniósł 33 249 732,57 zł (plus zwroty na kwotę – 499 123,77 zł), co stanowi 100% wykonania budżetu. Zgodnie z prognozą certyfikacji na 2015 rok dla Priorytetu I z planowanej pierwotnie kwoty wydatków kwalifikowanych planowanych do zatwierdzenia tj. 55 483 889,00 zł - certyfikacja wydatków przez IW w 2015 roku wyniosła 55 396 476,08 zł, co stanowi prawie 100% wykonania planu;
- w Priorytecie II zaplanowano wydatkowanie 11 383 230,68 zł, z czego rzeczywisty poziom wydatków/wypłat w formie zaliczek i refundacji do końca 2015 r. wyniósł 11 383 230,68 zł. Zgodnie z prognozą certyfikacji na 2015 rok dla Priorytetu II z planowanej pierwotnie kwoty wydatków kwalifikowanych do zatwierdzenia tj. 15 512 051,00 zł - certyfikacja wydatków przez IW w 2015 roku wyniosła 16 610 064,13 zł, co stanowi około 107% wykonania planu.

6 Działania związane z wykorzystaniem środków Unii Europejskiej i innych programów pomocowych

Wykonanie planowanej dotacji w ramach PO IiŚ do końca 2015 roku (dane w tys. PLN)

Nazwa projektu	Wartość ogółem wg umowy o dofinansowanie	Planowana dotacja	Zatwierdzone kwoty dofinansowania (certyfikacja)
Poprawa gospodarki ściekowej na terenie aglomeracji Turawa - Trias Opolski	46 284	22 941	22 940
Oczyszczanie ścieków w aglomeracji Grodków	57 974	29 561	27 741
Poprawa gospodarki wodno-ściekowej w aglomeracji Zdieszowice	16 410	7 881	7 881
Budowa kanalizacji sanitarnej w ramach porządkowania gospodarki ściekowej na terenie gminy Walce	14 116	9 011	8 597
Poprawa jakości wody pitnej i uporządkowanie gospodarki ściekowej w Gminie Ozimek – Trias Opolski	75 807	37 378	35 867
Rozwiązanie problemów gospodarki ściekowej w powiecie namysłowskim	31 766	14 041	13 245
Budowa sieci kanalizacji sanitarnej w Bogacicy	9 202	4 572	4 572
Budowa sieci kanalizacji sanitarnej w m. Otmuchów etap I i II oraz m. Wójcice-etap II	3 184	1 933	1 929
Budowa sieci kanalizacji sanitarnej w m. Strzeleczyki etap II	4 333	1 701	1 701
Budowa sieci kanalizacji sanitarnej w miejscowości Łowkowice i Komorniki	4 941	2 239	369
Poprawa efektywności działania oczyszczalni ścieków aglomeracji Nysa	3 807	2 385	1 599
Poprawa gospodarki wodno-ściekowej w aglomeracji Zdieszowice - budowa kanalizacji sanitarnej w miejscowości Januszkowice	8 230	4 193	4 065
Poprawa jakości gospodarki wodno-ściekowej dla gminy Kluczbork	32 386	16 714	15 417
Oczyszczanie ścieków w Brzegu – faza II	23 196	12 282	11 228
Wykonanie projektu budowlano-wykonawczego rozbudowy i przebudowy oczyszczalni ścieków w Dobrzenu Wielkim	203	173	133
Opracowanie dokumentacji projektowej gospodarki wodno-ściekowej gminy Paczków	199	134	88
Przygotowanie dokumentacji dla uporządkowania gospodarki kanalizacyjnej w aglomeracji Wołczyn	286	191	0

Działania związane z wykorzystaniem środków Unii Europejskiej i innych programów pomocowych

6.

Kompleksowa rozbudowa Miejskiego Składowiska Odpadów w Opolu jako element regionalnego ZZO	19 766	13 222	13 222
Rozbudowa Regionalnego Centrum Gospodarki Odpadami – Nysa w miejscowości Domaszkowice etap II	39788	15 685	14 373
Rekultywacja i zagospodarowanie składowisk odpadów w Branicach i Kietrze	1 521	973	973
OGÓŁEM	393 399	197 210	185 940

Zadania związane z realizacją projektu w ramach RPO WO 2007-2013, Działanie 1.2 „Zapewnienie dostępu do finansowania przedsiębiorczości”

6.3.

Od 1 stycznia 2010 r. Fundusz realizuje projekt pn. „Ochrona środowiska szansą rozwoju sektora MŚP w województwie opolskim - utworzenie funduszu pożyczkowego w Wojewódzkim Funduszu Ochrony Środowiska i Gospodarki Wodnej w Opolu” w ramach Regionalnego Programu Operacyjnego Województwa Opolskiego na lata 2007 – 2013, Oś priorytetowa 1, Działanie 1.2 „Zapewnienie dostępu do finansowania przedsiębiorczości”. Na mocy Umowy o dofinansowanie nr RPOP.01.02.00-16-003/09-00 z dnia 9.12.2009 r. wraz z późniejszymi zmianami na realizację projektu zostało przyznane dofinansowanie w kwocie 23 000 000 zł, z czego 22 311 309,42 zł z przeznaczeniem na pożyczki dla mikro, małych i średnich przedsiębiorstw.

Zakończenie rzeczowe i finansowe projektu nastąpiło 30 listopada 2014 r. zgodnie z umową z Opolskim Regionalnym Centrum Rozwoju Gospodarczego i od dnia 1 grudnia 2014 r. Fundusz kontynuuje przez okres 5 lat, w sposób ciągły finansowanie przedsiębiorców w ramach realizacji projektu. Szczegółowe warunki udzielania pożyczek ze środków przekazanych Funduszowi na realizację projektu określa „Regulamin udzielania pożyczek dla sektora małych i średnich przedsiębiorstw”, natomiast do spraw nieuregulowanych Regulaminem mają zastosowanie ogólnie obowiązujące w Funduszu warunki zgodnie z „Zasadami udzielania i umarzania pożyczek oraz trybu i zasad udzielania i rozliczania dotacji ze środków Wojewódzkiego Funduszu Ochrony Środowiska i Gospodarki Wodnej w Opolu”. Pożyczki przeznaczone są dla mikro, małych i średnich przedsiębiorstw posiadających siedzibę i działalność na terenie województwa opolskiego lub spoza województwa opolskiego, ale realizujących inwestycję na terenie województwa opolskiego. Pożyczka może być wykorzystana na zadania spełniające „Kryteria wyboru przedsięwzięć finansowanych ze środków Wojewódzkiego Funduszu Ochrony Środowiska i Gospodarki Wodnej w Opolu”. W ramach realizacji projektu w 2015 r. do Funduszu wpłynęło 14 wniosków o pożyczkę, z czego 13 wniosków zostało rozpatrzonych pozytywnie, 0 wniosków zostało rozpatrzonych negatywnie, 1 wnioskodawca zrezygnował z ubiegania się o pożyczkę, a 2 wnioski pozostały do rozpatrzenia na rok następny.

Fundusz w 2015 roku podpisał z Pożyczkobiorcami 13 umów o udzielenie pożyczki na łączną kwotę 3 474 400,00 zł. Łącznie w okresie od dnia 01.01.2010 r. do dnia 31.12.2015 r. z tytułu pożyczek dla sektora MŚP wypłacono 23 536 496,65 zł, co stanowi 105,49% pierwotnie przyznanego dofinansowania w ramach projektu. Kwota wypłaconych pożyczek w 2015 r. wyniosła 2 505 365,09 zł, co stanowi 72,11% kwoty udzielonych pożyczek w analizowanym roku.

6 Działania związane z wykorzystaniem środków Unii Europejskiej i innych programów pomocowych

Szczegółowo realizację projektu w ujęciu finansowym w latach 2010-2015 przedstawiono w tabeli.

[zł]

Lp.	Wyszczególnienie	Rok					
		2010	2011	2012	2013	2014	2015
I	Stan środków na początek roku	23 000 006	19 633 400	12 139 662	15 058 609	16 401 614	19 248 703
II	Przychody	1 010 279	2 285 852	5 663 829	5 127 777	5 051 614	4 201 003
1.	Spląty pożyczek	45 731	1 209 500	4 528 444	4 102 238	4 283 893	3 664 246
2.	Odsetki od pożyczek	31 122	256 033	455 877	393 923	258 226	191 358
3.	Odsetki od lokat	933 426	820 319	679 508	631 616	509 495	345 399
III	Razem środki dyspozycyjne	24 010 285	21 919 252	17 803 491	20 186 386	21 453 228	23 449 706
IV	Wyplacone pożyczki	3 689 278	9 779 590	2 744 882	2 890 262	1 927 119	2 505 365
V	Koszty zarządzania/odpis	687 607	-	-	894 510	277 406	269 025
VI	Stan środków na koniec roku pomniejszony o koszty refundowane w ramach Projektu	19 633 400	12 139 662	15 058 609	16 401 614	19 248 703	20 675 316

W roku sprawozdawczym prowadzone były dalsze działania egzekucyjne przeciwko czterem Pożyczkobiorcom. Według stanu na dzień 31.12.2015 r. kwota zaległości z tytułu niespłaconych pożyczek, odzyskiwanych w wyniku działań windykacyjnych wyniosła 644 215,33 zł.

Szczegółowe wyniki działań windykacyjnych w latach 2011-2015 przedstawiono w tabeli.

[zł]

Lp.	Kapitał wypowiedziany	Kapitał odzyskany	Saldo zadłużenia wg stanu na dn. 31.12.2015 r.
1.	1 490 052,14 w tym odpis w straty kwoty 209 000,00	698 175,30 z tego kwota: 636 836,81 pomniejszyła zadłużenie z tyt. udzielonych pożyczek a kwota 61 338,49 została przeznaczona na pokrycie kosztów sądowych komorniczych i innych	644 215,33

Działania związane z wykorzystaniem środków Unii Europejskiej i innych programów pomocowych **6.**

W związku z realizacją projektu prowadzony jest stały nadzór nad przygotowaniem i realizacją umów pożyczek. Nadzór ten obejmuje na pierwszym etapie badanie i ocenę złożonych wniosków. Na drugim etapie działalność kontrolna obejmuje realizację zadań i rozliczanie udzielonych pożyczek. W toku tych kontroli dokonuje się sprawdzenia terminowości wykonawstwa, dokumentacji rozliczeniowej, zgodności z zawartymi umowami, a także uzyskania efektów rzeczowych. W 2015 roku przeprowadzono 4 kontrole terenowe, w trakcie których skontrolowano stan realizowanych inwestycji w miejscu ich realizacji.

W związku z tym, że potencjalni pożyczkobiorcy należący do sektora MŚP stanowią nadal nową grupę korzystających z udzielanego przez Fundusz dofinansowania w 2015 roku, kontynuowane były różnorodne działania informacyjno-promocyjne mające na celu wykreowanie pozycji pożyczek dla sektora MŚP jako najlepszego dostępnego na rynku województwa opolskiego instrumentu finansowania przedsiębiorczości.

Zakończenie rzeczowe i finansowe projektu nastąpiło w dniu 30 listopada 2014 r. Zgodnie z umową z Opolskiem Centrum Rozwoju Gospodarki, od dnia 1 grudnia 2014 r. Fundusz kontynuuje przez okres 5 lat w sposób ciągły finansowanie przedsiębiorców w ramach realizacji projektu.

7

Podsumowanie i wnioski

Rok 2015 był 22 rokiem działalności Funduszu, a zarazem kolejnym, w którym dzięki racjonalnie prowadzonej gospodarce finansowej, z każdej 1 złotówki przychodu udało się wygospodarować ponad 3 złote na inwestycje proekologiczne. W 2015 roku:

- łączne przychody Funduszu wyniosły 149 159 462 zł, tj. 107,5% planu i 100,4% przychodów uzyskanych w roku 2014. Uzyskane zostały w 13,96% z opłat ekologicznych, ze spłaty pożyczek w 74,28%, z odsetek od udzielonych pożyczek w 5,76% i w 6% z innych tytułów;
- rozchody Funduszu wyniosły 151 052 396 zł, co stanowi 86,6% planowanej wielkości i 96,4% rozchodów roku 2014. Na realizację zadań proekologicznych wydatkowano ogółem 120 950 355 zł, tj. 84,7% planu oraz 81,4% wypłat z tego tytułu w roku 2014. Z powyższej kwoty 108 909 369 zł, tj. 90,4% wydatkowano w formie pożyczek, a 12 040 986 zł, tj. 9,96% w postaci dotacji;
- w ujęciu finansowym częściowo umorzono 21 pożyczek na łączną kwotę 4 952 465 zł, a umorzenie stanowiło średnio 20,0% przyznanej pożyczki;
- ze środków przeznaczonych na finansowanie przedsięwzięć proekologicznych na ochronę atmosfery przeznaczono 25,4%, na ochronę wód 55,7%, na gospodarkę wodną 4,8%, na ochronę powierzchni ziemi przed odpadami 7,1%, na ochronę przyrody 2,2%, na monitoring 0,5%, na edukację ekologiczną 1,1%, na zapobieganie i likwidację skutków poważnych awarii 1,1%, na linię kredytową w BOŚ 1,6% wszystkich wydatków Funduszu przeznaczonych na pomoc finansową;
- na zadania z listy przedsięwzięć priorytetowych Fundusz przeznaczył 94% wartości wypłaconych pożyczek i dotacji;
- kontynuowano współpracę z Oddziałem Banku Ochrony Środowiska w Opolu, który obsługiwał linię kredytową ze środków Funduszu, z przeznaczeniem na zadania z zakresu ograniczenia niskiej emisji zanieczyszczeń do atmosfery i sanitacji wsi. W ramach tej linii zawarto 107 umów kredytowych, na kwotę 2 005 592 zł;
- zakończono 192 zadania finansowane ze środków Funduszu, w tym z zakresu ochrony atmosfery 30, ochrony wód 33, gospodarki wodnej 7, gospodarki odpadami i ochrony powierzchni ziemi 64 (w tym 60 zadań z zakresu usuwania azbestu), ochrony przyrody oraz krajobrazu i leśnictwa 13, zapobiegania i likwidacji skutków poważnych awarii 4, edukacji ekologicznej i komunikacji społecznej 34, ograniczenia emisji hałasu i jego oddziaływania na środowisko 1, monitoringu 3, zadań międzydziedzinowych 3;
- najważniejszymi efektami ekologicznymi zadań zakończonych były:
 - ograniczenie emisji zanieczyszczeń do atmosfery [Mg/r]:
 - pyłów o 9,263
 - SO₂ o 21,608
 - CO o 28,824
 - CO₂ o 5 031,181
 - NO_x o 1 807,241
 - ograniczenie zużycia ciepła do ogrzewania o 26 540,27 GJ/r.;
 - wybudowanie ponad 411,17 km kanałów grawitacyjnych, ciśnieniowych i przewodów tłocznych, 130 pompowni sieciowych, 2007 przepompowni przydomowych, a także ponad 78,14 km przykanalików, co umożliwi odprowadzenie do kanalizacji sanitarnej ścieków w ilości ok. 2765 m³/d;
 - wybudowanie i przebudowanie ponad 92,93 km sieci wodociągowej;
 - usunięcie i unieszkodliwienie 3 339 Mg wyrobów azbestowych.
- Fundusz realizował projekt pn. „Ochrona środowiska szansą rozwoju sektora MŚP w województwie opolskim - utworzenie funduszu pożyczkowego w Wojewódzkim Funduszu Ochrony Środowiska i Gospodarki Wodnej w Opolu” w ramach Regionalnego Programu Operacyjnego Województwa Opolskiego na lata 2007 – 2013, Oś priorytetowa 1, Działanie 1.2 „Zapewnienie

Podsumowanie i wnioski 7.

dostępu do finansowania przedsiębiorczości”, w ramach którego zawarto 13 umów pożyczek na kwotę 3 474 400 zł;

- wydatkowanie środków Funduszu pozostawało w ścisłej korelacji z dostępnością jednostek samorządu terytorialnego do środków bezzwrotnej pomocy Unii Europejskiej na ochronę środowiska. Na realizację zadań z udziałem tych środków w 2015 roku Fundusz wydatkował 64 404 171 zł, tj. 53,2% wypłaconych pożyczek i dotacji i zawarł umowy pożyczek na kwotę 65 655 714 zł, tj. 70,2% ogólnej kwoty udzielonych pożyczek;
- Fundusz wsparł działania proekologiczne w regionie kwotą 163 532 975,50 zł, w tym ze środków własnych Funduszu 120 950 355 zł, w ramach środków bezzwrotnej pomocy Unii Europejskiej 40 077 255,50 zł oraz ze środków utworzonego funduszu pożyczkowego RPO WO na lata 2007-2013 kwotą 2 505 365 zł;
- Fundusz w 2015 r.:
 - zawarł umowy pożyczek i dotacji na kwotę 93 508 673 zł;
 - wypłacił pożyczek i dotacji na kwotę 120 950 355 zł;
 - posiada zobowiązania z zawartych umów pożyczek i dotacji na kwotę 70 658 040 zł wg stanu na dzień 31.12.2015 r.

W latach 1993 - 2015 Fundusz uzyskał z tytułu opłat i kar ekologicznych wpływy w kwocie 479 666 968 zł, a wydatkował w formie pożyczek i dotacji kwotę 1 557 744 029 zł. Wskaźnik udzielonej pomocy do wpływów z opłat i kar wynosi 3,24. W tym czasie Fundusz dokonał umorzenia pożyczek i udzielił dotacji na łączną kwotę 246 911 899 zł, tj. 51,5% wartości środków otrzymanych z opłat i kar. Było to możliwe dzięki funkcjonowaniu instrumentów finansowych, które mogą być stosowane przez wojewódzkie fundusze posiadające osobowość prawną.

1a. Zestawienie ilości, rodzaju i wartości wniosków o dofinansowanie (złożonych i rozpatrzonych do 31 grudnia 2015 r.)

Lp.	Dziedziny	Ilość wniosków		Wnioskowana kwota [zł]	Wnioski rozpatrzone przez Zarząd				Wnioski do rozpatrzenia w 2016		Wartość kosztorysowa zadań wg wniosków rozpatrzonych	
		Pozostało z 2014	Złożone w 2015		Pozytywnie		Negatywnie		Ilość	Wnioskowana kwota [zł]	pozytywnie	negatywnie
					Ilość	Wnioskowana kwota [zł]	Ilość	Wnioskowana kwota [zł]				
1.	Ochrona atmosfery, w tym:	8	477	27 791 623	219	24 917 275	58	760 005	208	5 780 082	38 757 009	24 133 324
	<i>wnioski statutowe</i>	1	46	17 258 024	43	16 902 600	3	301 802	1	35 922	22 211 336	22 623 238
	<i>wnioski na eliminację niskiej emisji (program KAWKA)</i>	5	5	6 708 555	5	6 708 555	0	0	5	3 719 361	12 599 543	0
	<i>wnioski na OZE (program Prosument Opolski)</i>	2	426	3 825 044	171	1 306 120	55	458 203	202	2 060 721	3 946 130	1 510 086
2.	Ochrona wód	5	26	41 624 937	29	40 396 777	1	17 960	1	1 210 200	62 230 203	19 900
3.	Gospodarka wodna	2	10	6 888 900	7	4 682 700	5	2 206 200	0	0	6 175 340	2 375 810
4.	Gospodarka odpadami i ochrona powierzchni ziemi	2	66	59 618 565	63	27 968 190	2	199 249	1	18 684 627	47 718 544	199 249
	<i>w tym wnioski na unieszkodliwienie azbestu</i>	0	60	1 844 190	60	1 844 190	0	0	0	0	2 291 289	0
5.	Ochrona przyrody oraz krajobrazu i leśnictwo	0	15	3 669 861	14	3 663 511	0	0	0	0	5 987 769	0
6.	Ograniczenie emisji hałasu i jego oddziaływanie na środowisko	0	1	210 000	1	210 000	0	0	0	0	280 000	0
7.	Monitoring	0	3	601 038	3	601 038	0	0	0	0	1 297 068	0
8.	Edukacja ekologiczna i komunikacja społeczna	5	58	3 604 750	36	1 392 196	18	439 104	5	1 688 700	2 506 829	978 658
9.	Zapobieganie i likwidacja skutków poważnych awarii i nadzwyczajnych zagrożeń środowiska	0	5	1 567 400	4	1 475 200	0	0	0	0	2 351 829	0
10.	Zadania międzydziedzinowe	0	6	1 645 850	4	533 600	1	357 000	1	755 250	1 417 285	439 100
SUMA		22	727	149 067 114	440	107 684 677	85	3 979 518	216	1 965 450	171 013 165	28 146 041

W 2015 roku 8 inwestorów zrezygnowało z finansowania, z tego:

- Ochrona atmosfery
- Gospodarka odpadami i ochrona powierzchni ziemi
- Edukacja ekologiczna i komunikacja społeczna

- 1 (przed decyzją Zarządu)
- 2 (przed decyzją Zarządu)
- 3 (przed decyzją Zarządu)

- Ochrona przyrody oraz krajobrazu i leśnictwo
- Zapobieganie i likwidacja skutków poważnych awarii...

- 1 (przed decyzją Zarządu)
- 1 (po decyzji Zarządu)

1b. Zestawienie wniosków rozpatrzonych negatywnie w roku 2015

Lp.	Wnioskodawca	Nazwa zadania	Rodzaj dofinansowania	Koszt zadania netto [zł]	Wnioskowana kwota pożyczki/dotacji	Uzasadnienie odmowy
OCHRONA ATMOSFERY						
1.	Wojewódzki Inspektorat Transportu Drogowego	Zakup samochodu specjalistycznego w 2016 roku do kontroli drogowych przez Inspektorów Transportu Drogowego	dotacja	242 802	242 802	Podobne zadanie było dofinansowane ze środków Funduszu w latach ubiegłych, w związku z tym odmówiono ponownego finansowania.
2.	Wspólnota Mieszkaniowa przy ul. 1 Maja 103 w Opolu	Wykonanie wewnętrznej instalacji c.o. w budynku wielorodzinnym położonym w Opolu przy ul. 1 Maja 103-zadanie objęte wnioskiem złożonym przez ECO w ramach KAWKI - 1 nabór	pożyczka	169 100	59 000	Wniosek niekompletny. Wnioskodawca nie przedłożył wymaganych dokumentów, pomimo pisemnego wystąpienia Funduszu o uzupełnienie wniosku.
3.	Prosument Opolski - 55 szt.	Zakup i montaż instalacji OZE	dotacja	1510086 *	458 203	Wnioski niekompletne, nie spełniały wymagań określonych w Regulaminie „Prosumenta Opolskiego”, m.in. z przedłożonych dokumentów wynikało, że instalacja OZE została wykonana w terminie wcześniejszym niż wskazywano lub posiadała zbyt krótki okres gwarancji Producenta.
OCHRONA WÓD						
1.	Stowarzyszenie Odnowy Wsi Spórok	Żyć w zgodzie z naturą	dotacja	19 900	17 960	Planowane prace, jakie miały być realizowane w ramach zadania kwalifikowały się do typowych prac konserwacyjnych, co wykluczało możliwość ich finansowania ze środków Funduszu na podstawie art. 400a ust. 1 pkt 5 ustawy Prawo ochrony środowiska.
GOSPODARKA WODNA						
1.	Głubczyckie Wodociągi i Kanalizacja Spółka z o.o.	Zabezpieczenie skarp rzeki Psiny w miejscowości Gadzowice w rejonie istniejących studni betonowych kanalizacji sanitarnej	dotacja	46 500	41 000	Planowane prace, jakie miały być realizowane w ramach zadania kwalifikowały się do typowych prac remontowych, co wykluczało możliwość ich finansowania ze środków Funduszu na podstawie art. 400a ust. 1 pkt 5 ustawy Prawo ochrony środowiska.
2.	Adam Buchaniec sołtys wsi Nowa Wieś Głubczycka	Budowa punktu czerpalnego wody do celów rolniczych wraz z systemem przedpłatowym	dotacja	18 000	18 000	Zadanie nie spełniało „Kryteriów wyboru przedsięwzięć finansowanych ze środków WFOŚiGW w Opolu”, Fundusz nie udziela dotacji na tego typu zadania.

8. ZAŁĄCZNIKI

3.	Powiat Kluczborski	Modernizacja cieków wodnych zlokalizowanych na działkach stanowiących własność Powiatu Kluczborskiego	dotacja	1 500 000	1 425 000	Planowane prace, jakie miały być realizowane w ramach zadania kwalifikowały się do typowych prac konserwacyjnych, co wykluczało możliwość ich finansowania ze środków Funduszu na podstawie art. 400a ust. 1 pkt 5 ustawy Prawo ochrony środowiska.
4.	Gmina Murów	Budowa sieci wodociągowej do miejscowości Świąciny	dotacja	460 502	400 000	Zgodnie z obowiązującymi „Zasadami udzielania i umarzania pożyczek oraz trybu i zasad udzielania i rozliczania dotacji ze środków WFOŚiGW w Opolu” Fundusz nie udziela gminom dofinansowania w formie dotacji na tego typu zadania.
EDUKACJA EKOLOGICZNA I KOMUNIKACJA SPOŁECZNA						
1.	Fundacja Ekologiczna "Zielona Akcja"	Mała retencja - Duża sprawa - kampania na rzecz poprawy małej retencji na obszarach wiejskich w Województwie Opolskim	dotacja	326 010	40 000	Wnioskodawca otrzymał na to zadanie dofinansowanie w formie dotacji z Narodowego Funduszu. Zgodnie ze Wspólną Strategią Działania Narodowego Funduszu i wojewódzkich funduszy ochrony środowiska i gospodarki wodnej na lata 2013-2016 z perspektywą do 2020 roku nie należy finansować takich samych zadań z różnych funduszy ochrony środowiska.
2.	Fundacja Regionalnego Rozwoju Energii Odnawialnej	Eko-Gmina - zwiększenie świadomości ekologicznej pracowników samorządowych województwa opolskiego	dotacja	8 430	7 500	Zarząd Funduszu podjął decyzję kierując się tym, że zatrudnia dwóch specjalistów ds. doradztwa energetycznego, których zadaniem jest m.in. świadczenie usług doradczych jednostkom samorządu terytorialnego na terenie województwa opolskiego w zakresie: planowania gospodarki niskoemisyjnej, zarządzania energią, weryfikacji audytów energetycznych, przygotowania i wdrażania inwestycji, ze szczególnym uwzględnieniem OZE.
3.	Fundacja na Rzecz Rozwoju Ekoenergetyki "Zielony Feniks"	VII Ogólnopolski Festiwal Ekoenergetyczny	dotacja	33 500	35.200	Wniosek niekompletny, wnioskodawca nie przedłożył części ekologiczno - technicznej wniosku oraz harmonogramu rzeczowo - finansowego. Ponadto Fundusz może finansować jedynie do 5% poniesionych kosztów zarządzania projektem, a z wniosku wynikało, że te koszty stanowiły 63,31% kosztów zadania.
4.	Fundacja na Rzecz Rozwoju Ekoenergetyki "Zielony Feniks"	VII Ogólnopolski Festiwal Ekoenergetyczny	dotacja	68 700	40 200	Z ponownie złożonego przez wnioskodawcę wniosku wynikało, że koszty zarządzania projektem stanowiły 55,31% kosztów zadania, a Fundusz może finansować jedynie 5% poniesionych kosztów. Fundusz wziął również pod uwagę dostępność środków przypadających na edukację ekologiczną, której wniosek dotyczył.
5.	Opolska Fundacja Filmowa OFFilm	"Zielone perły Opolszczyzny"-serial edukacyjno-promocyjny - odcinek 3	dotacja	32 685	14.600	Zarząd Funduszu podejmując decyzję wziął pod uwagę to, że zadanie miało charakter promocyjny, w którym największy nacisk położono na aspekt historyczny i krajoznawczy, a jedynie niewielka część obejmowała zagadnienia z zakresu edukacji ekologicznej i przyrodniczej.
6.	Opolska Fundacja Filmowa OFFilm	"Zielone perły Opolszczyzny" - serial edukacyjno-promocyjny - odcinek 3 Kędzierzyn-Koźle	dotacja	42 500	15 000	Zarząd Funduszu podejmując decyzję wziął pod uwagę to, że zadanie (film) było poświęcone zagadnieniom z zakresu turystyki, sportu, historii i żeglugi, a także promocji inicjatyw lokalnych.

8. ZAŁĄCZNIKI

7.	Samodzielny Publiczny Zakład Opieki Zdrowotnej ZOZ w Głuchołazach	Dla wspólnego dobra - oszczędzaj wodę i energię! Kampania proekologiczna dla SPZOZ ZOZ w Głuchołazach	dotacja	33 070	29 700	Zarząd Funduszu podejmując decyzję wziął pod uwagę to, że prawie 90% kosztów zadania związane jest z zakupem pościeli i wykonaniem haftu, który mimo treści edukacyjnych jest niewłaściwym sposobem przekazu.
8.	"RADIO PARK" Spółka z o.o. Kędzierzyn-Koźle	Przygotowanie, produkcja oraz emisja cyklicznej audycji radiowej "Styl eko-logiczny" w 2016	dotacja	169 786	94 750	Zarząd Funduszu podejmując decyzję uznał, że koszt realizacji zadania oraz wysokość dotacji została znacznie zawyżona w stosunku do podobnego zadania realizowanego przez Radio Park w roku 2015.
9.	Oddział Regionalny Olimpiady Specjalne Polska - Opolskie	Olimpiady specjalne - Opolskie uczą być EKO	dotacja	20 000	20 000	Wnioskodawca złożył do Funduszu niekompletny wniosek, w którym brakowało w części I ogólnej podpisów osób upoważnionych do reprezentacji, ponadto brakowało części II ekologiczno -technicznej wniosku oraz wymaganych załączników, co uniemożliwiło właściwą jego weryfikację i ocenę.
10.	Oddział Regionalny Olimpiady Specjalne Polska - Opolskie	Olimpiady Specjalne - Opolskie uczą być eko	dotacja	20 000	18 000	Wniosek niekompletny. Wnioskodawca nie uzupełnił wymaganych dokumentów pomimo pisemnego wystąpienia Funduszu w tej sprawie.
11.	Opolski Ośrodek Doradztwa Rolniczego w Łosiosie	Konkurs pn. „W przyjaźni z naturą”	dotacja	21 749	13 300	Zarząd Funduszu podejmując decyzję uznał, że podobne zadania były dofinansowane w minionych latach, a zatem nie widział zasadności ich dalszej realizacji z udziałem środków Funduszu.
12.	Fundacja na Rzecz Zrównoważonego Rozwoju	Druk pomocy dydaktycznej "Zmiany klimatu-ewolucja myślenia i zaproszenie do działania" oraz jej dystrybucja na terenie województwa opolskiego	dotacja	30 100	27 090	Wnioskodawca otrzymał na takie samo zadanie dofinansowanie z Narodowego Funduszu. Zgodnie ze Wspólną Strategią Działania Narodowego Funduszu i wojewódzkich funduszy ochrony środowiska i gospodarki wodnej na lata 2013-2016 z perspektywą do 2020 roku nie należy finansować takich samych zadań z różnych funduszy ochrony środowiska.
13.	Ekolog Sp. z o.o.	Edukacja ekologiczna użytkowników pojazdów z Województwa Opolskiego w zakresie legalnego pozbywania się samochodów wycofanych z eksploatacji. Akcja "Kasuj legalnie"	dotacja	11 961	5 364	Zarząd Funduszu podejmując decyzję wziął pod uwagę fakt, że zgodnie z art. 401 ust. 7 pkt 9 ustawy Prawo ochrony środowiska wpływy z opłat, o których mowa w art. 12 ust. 2, art. 14 ust. 1 oraz art. 17 ust. 1 i 2 ustawy z dnia 20 stycznia 2005 r. o recyklingu pojazdów wycofanych z eksploatacji są przychodami Narodowego Funduszu Ochrony Środowiska i Gospodarki Wodnej w Warszawie. Wojewódzkie fundusze ochrony środowiska i gospodarki wodnej nie mają udziału w ww. przychodach, w związku z czym koszty kampanii ekologicznych w zakresie legalnego pozbywania się samochodów wycofanych z eksploatacji nie powinny być finansowane ze środków tych funduszy.
14.	Fundacja h2o	Zielono mi-Koniec gadania! Początek sadzenia	dotacja	34 625	27 200	Zarząd Funduszu podejmując decyzję wziął pod uwagę m. in.: niekompletność wniosku mimo dokonanego uzupełnienia na wezwanie Funduszu, brak potwierdzenia kosztów całkowitych zadania, nieścisłości pomiędzy efektem rzeczowym zadania oraz harmonogramem rzeczowo - finansowym.
15.	Fundacja Centrum Edukacji Kompetencji Innowacji Technologii	Promocja Programu "Prosument Opolski"	dotacja	12 075	10 500	Zarząd Funduszu podejmując decyzję wziął pod uwagę fakt, że Fundusz prowadzi aktywną promocję programu „Prosument Opolski”, w tym poprzez Radio Opole, z którym ma zawartą stosowną umowę.

8. ZAŁĄCZNIKI

16.	Opolska Regionalna Organizacja Turystyczna	Podwyższenie świadomości ekologicznej na Opolszczyźnie poprzez popularyzację wędkarstwa oraz przedstawienie dobrych praktyk w zakresie ochrony środowiska i turystyki aktywnej	dotacja	56 941	51 000	Zarząd Funduszu podejmując decyzję wziął pod uwagę m.in.: planowany do wydania przewodnik dotyczył w dużej mierze kwestii wędkarstwa. Fundusz dofinansowuje Polski Związek Wędkarski bezpośrednio na zarybianie, ale również w 2015 roku udzielił Lokalnej Grupie Rybackiej „Opolszczyzna” dotacji na „Organizację lekcji plenerowych oraz konkursu z wiedzy o rybactwie i edukacji w zakresie ochrony wód i gospodarki wodnej dla uczniów szkół gimnazjalnych i ponadgimnazjalnych” ponadto szkolenia miały obejmować podmioty z branży turystycznej, tj. organizatorów wypoczynku, obiektów noclegowych, restauracyjnych, agroturystyki, przewodników turystycznych, co nie powinno być przedmiotem dofinansowania z funduszu ochrony środowiska.
17.	Kosta Sp. z o.o.	Budownictwo zeroenergetyczne	dotacja	16 055	10 900	Zarząd Funduszu podejmując taką decyzję wziął pod uwagę fakt, że z całkowitego kosztu zadania 61,60 % kosztów zadania, miało być przeznaczone na promocję i reklamę, a 26,30% stanowiło koszt zarządzania projektem, a Fundusz może finansować jedynie do 5 % poniesionych kosztów zarządzania projektem.
GOSPODARKA ODPADAMI I OCHRONA POWIERZCHNI ZIEMI						
1.	Powiat Głubczycki	Opracowanie map terenów zagrożonych ruchami masowymi ziemi oraz terenów, na których występują te ruchy, na terenie powiatu głubczyckiego, w celu prowadzenia monitoringu - zgodnie z art. 110 a ustawy POŚ	dotacja	170355	119.248,50	Zarząd Funduszu podejmując taką decyzję wziął pod uwagę, że przychodami Narodowego Funduszu Ochrony Środowiska i Gospodarki Wodnej, zgodnie z art. 401 ust. 7 pkt 2 ustawy Poś są wpływy z opłat, o których mowa w dziale VII ustawy - Prawo geologiczne i górnicze, dlatego też należałoby się zwrócić się do Narodowego Funduszu o dofinansowanie zadania. Ponadto „Zasady udzielania i umarzania pożyczek oraz trybu i zasad udzielania i rozliczania dotacji ze środków WFOŚiGW w Opolu” dopuszczają finansowanie planów i programów ochrony środowiska o znaczeniu wojewódzkim, a wnioskowane zadanie nie wpisuje się w powyższy katalog.
2.	Powiat Kędzierzyńsko-Kozielski	Usunięcie odpadów niebezpiecznych i innych niż niebezpieczne o nieznanym składzie chemicznym z terenu należącego do Skarbu Państwa na osiedlu Blachownia	dotacja	80 000	80 000	Zarząd Funduszu podejmując taką decyzję wziął pod uwagę fakt, iż „Zasady udzielania i umarzania pożyczek oraz trybu i zasad udzielania i rozliczania dotacji ze środków WFOŚiGW w Opolu ” nie przewidują 100% dofinansowania na azbest. Wnioskodawca to zadanie zgłosił do konkursu azbestowego (w ramach uzupełniania przeprowadzonego naboru)
ZADANIA MIĘDZYDZIEDZINOWE						
1.	Zakład Komunalny Głogówek Sp. z o.o.	Zakup samochodu ssąco-płuczącego dla Zakładu Komunalnego Głogówek Sp. z o.o.	pożyczka	439100	357000	Wniosek nie spełniał wymogów formalnych - został złożony na niewłaściwym wzorze, niewypełniony i nieudokumentowany.

*koszt zadań realizowanych w ramach Programu „Prosument Opolski” – jest kosztem brutto.

2. Finansowanie zadań z listy przedsięwzięć priorytetowych WFOŚiGW w Opolu na rok 2015, na które nie złożono wniosku

Lp.	Inwestor	Nazwa zadania	Koszt zadania [zł]	Kwota wnioskowanej pożyczki/dotacji [zł]		Uwagi
				ogółem	na rok 2015	
1.	2.	3.	4.	5.	6.	7.
I. OCHRONA WÓD						
1.	Gmina Reńska Wieś	Budowa kanalizacji sanitarnej Długomiłowice - Dębowa	731 707	600 000 (PI)	600 000 (PI)	Inwestor nie złożył wniosku.
2.	Uniwersytet Opolski	Poprawa gospodarki wodno-ściekowej kompleksu Zamkowego w Dąbrowie Etap I	380 000	190 000 (D)	95 000 (D)	Inwestor nie złożył wniosku.
3.	Gmina Popielów	Kanalizacja sanitarna ciśnieniowa dla wsi Popielów – etap III	1 116 140	1 060 300 (PI)	1 060 300 (PI)	Inwestor nie złożył wniosku.
4.	Gmina Strzelce Opolskie	Budowa kanalizacji sanitarnej przy ul. Pięknej i Wilkowskiego w Strzelcach Opolskich PO liŚ	1 095 491	657 294 (PI)	657 294 (PI)	Inwestor nie złożył wniosku.
5.	Gmina Niemodlin	Ochrona wód powierzchniowych zlewni rzeki Nysy Kłodzkiej oraz Obszaru Chronionego Krajobrazu Bory Niemodlińskie – budowa sieci kanalizacji sanitarnej w Niemodlinie. Etap VII wraz z wymianą sieci i przyłączy wodociągowych w ul. Brzeskiej i Podgórnej RPO WO	3 940 000	2 160 750 (PI) 3 819 000 (PP)	790 000 (PI) 3 819 000 (PP)	Inwestor nie złożył wniosku.
6.	Gmina Polska Cerekiew	Budowa sieci kanalizacji sanitarnej w miejscowościach Wronin i Łaniec PROW	4 200 000	3 990 000 (PI)	2 184 991 (PI)	Inwestor nie złożył wniosku.

8. ZAŁĄCZNIKI

RAZEM			11 463 338	12 477 344 w tym 8 468 344 (PI) 3 819 000 (PI) 190 000 (D)	9 206 585 w tym 5 292 585 (PI) 3 819 000 (PP) 95 000 (D)	
II GOSPODARKA WODNA						
1.	Województwo Opolskie za pośrednictwem Wojewódzkiego Zarządu Melioracji i Urządzeń Wodnych w Opolu	Regulacja koryta ciekłu Pruskowski w km 2+000-7+300 m. Łąka i Nowa Wieś gm. Zębowice	969 010	911 000 (D)	100 000 (D)	Inwestor zrezygnował z realizacji zadania.
2.	Zakład Wodociągów i Usług Komunalnych „EKOWOD” Sp. z o.o. w Namysłowie	Budowa tranzytowej sieci wodociągowej z miejscowości Baldwinowice do miejscowości Głuszyna	206 000	115 000 (PI)	115 000 (PI)	Inwestor nie złożył wniosku.
3.	Województwo Opolskie za pośrednictwem Wojewódzkiego Zarządu Melioracji i Urządzeń Wodnych w Opolu	Budowa suchego zbiornika retencyjnego Raclawice Śląskie na rzece Osłoboga gm. Głogówek i Głubczyce – dokumentacja projektowa	1 500 000	300 000 (D)	100 000 (D)	Inwestor nie złożył wniosku.
4.	Gmina Olesno	Rozbudowa sieci wodociągowej w Starym Oleśnie przy ul. Kolejowej i ul. Dziubek PROW	342 572	325 443 (PP)	325 443 (PP)	Inwestor nie złożył wniosku.
RAZEM			3 017 582	1 651 443 w tym 115 000 (PI) 325 443 (PP) 1 211 000 (D)	640 443 w tym 115 000 (PI) 325 443 (PP) 200 000 (D)	
III. OCHRONA ATMOSFERY						
1.	Energetyka Ciepła Opolszczyzny S.A. w Opolu	Zabudowa nowego układu odpylania kotła WR-10 nr 2 w Krapkowicach	550 000	522 500 (PI)	522 500 (PI)	Inwestor nie złożył wniosku.

8. ZAŁĄCZNIKI

2.	Energetyka Ciepła Opolszczyzny S.A. w Opolu	Wymiana kotła KR-m-125 w kotłowni K-259 w Grodkowie	600 000	570 000 (PI)	570 000 (PI)	Inwestor nie złożył wniosku.
3.	Województwo Opolskie Zespół Ośrodków Rehabilitacji Leczniczej Sp. z o.o. w Suchym Borze	Remont basenu krytego Ośrodka Rehabilitacji Dzieci i Młodzieży w Suchym Borze	1 679 733	1 595 746 (PI)	1 595 746 (PI)	Inwestor nie złożył wniosku.
4.	Województwo Opolskie Wojewódzki Specjalistyczny Zespół Neuropsychiatryczny im. Św. Jadwigi w Opolu	Docieplenie ściany elewacyjnej budynku głównego	400 000	200 000 (PI)	200 000 (PI)	Inwestor nie złożył wniosku.
5.	Województwo Opolskie Zespół Ośrodków Rehabilitacji Leczniczej Sp. z o.o. w Suchym Borze	Termomodernizacja Ośrodka Rehabilitacji Dzieci i Młodzieży w Suchym Borze	1 253 776	1 191 088 (PI)	1 191 088 (PI)	Inwestor nie złożył wniosku.
6.	Opolskie Centrum Rehabilitacji w Korfantowie	Termomodernizacja budynku po byłej pralni	1 300 000	675 000 (PI)	330 000 (PI)	Inwestor nie złożył wniosku.
7.	Opolskie Centrum Rehabilitacji w Korfantowie	Wymiana przyłącza sieci ciepłowniczej	800 000	720 000 (PI)	270 000 (PI)	Inwestor nie złożył wniosku.
8.	Rzymskokatolicka Parafia Św. Marii Magdaleny w Długomiłowicach	Przebudowa kotłowni olejowej na ogrzewanie pompami ciepła	192 372	78 200 (D)	78 200 (D)	Inwestor nie złożył wniosku.
9.	Województwo Opolskie Wojewódzki Specjalistyczny Zespół Neuropsychiatryczny im. Św. Jadwigi w Opolu	Wymiana istniejącego oświetlenia wewnętrznego i zewnętrznego na oświetlenie energooszczędne typu LED	300 000	270 000 (PI)	270 000 (PI)	Inwestor nie złożył wniosku.
10.	Zakład Wodociągów i Kanalizacji w Prudniku Jednoosobowa Spółka Gminy Prudnik z o.o.	Termomodernizacja obiektów stacji uzdatniania wody przy ul. Poniatowskiego 1 w Prudniku	701 000	615 000 (PI)	100 000 (PI)	Inwestor nie złożył wniosku.
11.	Krapkowickie Centrum Zdrowia Sp. z o.o. w Krapkowicach	Poprawa efektywności energetycznej w Krapkowickim Centrum Zdrowia Sp. z o.o. – wymiana oświetlenia	96 459	91 600 (PI)	91 600 (PI)	Inwestor nie złożył wniosku.
12.	Fundacja h2o w Opolu	Ochrona atmosfery dzięki ograniczeniu zużycia ciepła poprzez termomodernizację obiektu użyteczności publicznej	70 000	50 000 (PI)	50 000 (PI)	Inwestor nie złożył wniosku.

8. ZAŁĄCZNIKI

13.	Miejski Zakład Energetyki Ciepłej Sp. z o.o. w Kędzierzynie-Koźlu	Przebudowa sieci ciepłowniczej wraz z przyłączami do budynków od komory K2 przy ul. Bema do komory przy ul. Bema 23 w Kędzierzynie-Koźlu PO IiŚ	1 539 638	261 000 (PI)	261 000 (PI)	Inwestor nie złożył wniosku.
14.	Miejski Zakład Energetyki Ciepłej Sp. z o.o. w Kędzierzynie-Koźlu	Przebudowa sieci ciepłowniczej wraz z przyłączami do budynków od komory K-259 do ul. Orzeszkowej w Kędzierzynie-Koźlu PO IiŚ	896 000	537 600 (PI)	537 600 (PI)	Inwestor nie złożył wniosku.
15.	Miejski Zakład Energetyki Ciepłej Sp. z o.o. w Kędzierzynie-Koźlu	Przebudowa sieci ciepłowniczej niskich parametrów wraz z przyłączami do budynków przy ul. Chopina, Moniuszki i Kilińskiego w Kędzierzynie-Koźlu PO IiŚ	835 368	413 268 (PI)	413 268 (PI)	Inwestor nie złożył wniosku.
16.	Elektrownia Fotowoltaiczna Głuchołazy Sp. z o.o. w Chrabielinie	Budowa instalacji ogniw fotowoltaicznych o mocy 1 MW RPO WO	4 500 000	1 350 000 (PI)	1 350 000 (PI)	Inwestor nie złożył wniosku.
17.	Gmina Kolonowskie	Wykorzystanie odnawialnych źródeł energii w Gminie Kolonowskie	1 599 000	1 519 050 (PI)	1 519 050 (PI)	Inwestor nie złożył wniosku.
RAZEM			17 313 346	10 660 052 w tym 10 581 852 (PI) 78 200 (D)	9 350 052 w tym 9 271 852 (PI) 78 200 (D)	
IV. GOSPODARKA ODPADAMI I OCHRONA POWIERZCHNI ZIEMI						
1.	Gmina Murów	Budowa Punktu Selektywnej Zbiórki Odpadów Komunalnych	170 000	161 500 (PI)	161 500 (PI)	Inwestor nie złożył wniosku.
2.	Gmina Branice	Stworzenie Punktu Selektywnej Zbiórki Odpadów Komunalnych - PSZOK	243 902	231 707 (PI)	231 707 (PI)	Inwestor nie złożył wniosku.

8. ZAŁĄCZNIKI

3.	Usługi Komunalne Sp. z o.o. w Głubczycach	Zakup samochodu do wywozu odpadów	500 000	400 000 (PI)	400 000 (PI)	Inwestor nie złożył wniosku.
4.	Przedsiębiorstwo Gospodarki Komunalnej „EKOM” Sp. z o.o. w Nysie	Budowa kwatery Nr 2b	4 143 432	3 700 000 (PI)	3 700 000 (PI)	Inwestor nie złożył wniosku.
5.	Przedsiębiorstwo Usług Komunalnych i Mieszkaniowych Sp. o.o. w Strzelcach Opolskich	Dostawa specjalistycznego samochodu (śmieciarki) do odbioru i transportu odpadów komunalnych	464 000	232 000 (PI)	232 000 (PI)	Inwestor nie złożył wniosku.
6.	Przedsiębiorstwo Usług Komunalnych i Mieszkaniowych Sp. o.o. w Strzelcach Opolskich	Dostawa specjalistycznego samochodu do selektywnej zbiórki odpadów z mobilnych Punktów Selektywnej Zbiórki Odpadów Komunalnych	267 262	133 631 (PI)	133 631 (PI)	Inwestor nie złożył wniosku.
RAZEM			5 788 596	4 858 838 w tym 4 858 838 (PI)	4 858 838 w tym 4 858 838 (PI)	
V. OCHRONA PRZYRODY ORAZ KRAJOBRAZU I LEŚNICTWO						
1.	Gmina Kędzierzyn-Koźle	Prace pielęgnacyjno-nasadzeniowe w zabytkowym parku w Sławięcicach	133 000	93 000 (D)	63 000 (D)	Inwestor nie złożył wniosku.
2.	Gmina Skoroszyce	Rewitalizacja stawu i parku pałacowego w miejscowości Skoroszyce – I Etap	100 000	70 000 (D)	70 000 (D)	Inwestor nie złożył wniosku.
3.	Gmina Polska Cerekiew	Rewitalizacja zabytkowego parku w Polskiej Cerekwi	310 000	217 000 (D)	217 000 (D)	Inwestor zrezygnował z realizacji zadania.
4.	Gmina Polska Cerekiew	Rewitalizacja zabytkowego parku w Zakrzowie	100 000	70 000 (D)	70 000 (D)	Inwestor zrezygnował z realizacji zadania.
5.	Gmina Pokój	Rewitalizacja zabytkowego założenia parkowego w Pokoju cz. I RPO WO	12 000 000	1 680 000 (D)	1 000 000 (D)	Inwestor nie złożył wniosku.

8. ZAŁĄCZNIKI

6.	Województwo Opolskie za pośrednictwem Wojewódzkiego Zarządu Melioracji i Urzędzeń Wodnych w Opolu	Ochrona i odtworzenie siedlisk wodnych i łąkowych na urządzeniach melioracyjnych wraz z edukacją ekologiczną oraz inwentaryzacja gatunków najbardziej inwazyjnych na ciekach wodnych na terenie województwa opolskiego RPO WO	4 000 000	600 000 (D)	75 000 (D)	Inwestor nie złożył wniosku.
RAZEM			16 643 000	2 730 000 w tym 2 730 000 (D)	1 495 000 w tym 1 495 000 (D)	
VII. EDUKACJA EKOLOGICZNA I KOMUNIKACJA SPOŁECZNA						
1.	Miasto Opole	Konserwacja i poprawa drożności ścieżki edukacyjno-przyrodniczej przy użytku ekologicznym „Łąki w Nowej Wsi Królewskiej” w Opolu	33 400	30 000 (D)	30 000 (D)	Inwestor nie złożył wniosku.
RAZEM			33 400	30 000 w tym 30 000 (D)	30 000 w tym 30 000 (D)	
IX. ZAPOBIEGANIE I LIKWIDACJA SKUTKÓW POWAŻNYCH AWARII I NADZWYCZAJNYCH ZAGROŻEŃ ŚRODOWISKA						
1.	Gmina Zawadzkie	Zakup wozu strażackiego	650 000	617 500 (PI)	617 500 (PI)	Inwestor nie złożył wniosku.
2.	Gmina Reńska Wieś	Zakup jednego średniego samochodu ratowniczo-gaśniczego dla potrzeb Ochotniczej Straży Pożarnej RP w Wieszycach	670 000	320 000 (PI)	320 000 (PI)	Inwestor nie złożył wniosku.
RAZEM			1 320 000	937 500 w tym 937 500 (PI)	937 500 w tym 937 500 (PI)	

(PI) - pożyczka inwestycyjna

(PP) - pożyczka płatnicza

(D) - dotacja

3. Zadania finansowane i ukończone w 2015 roku*

Lp.	Inwestor	Nazwa zadania - lokalizacja	Koszt zadania [zł]	Dofinansowanie z WFOŚiGW		Uzyskane efekty dla zanieczyszczeń pyłowych i gazowych w Mg/r, dla ZYC w GJ/rok			
				[zł]	[%]				
1.	2.	3.	4.	5.	6.	7.			
I. OCHRONA ATMOSFERY									
1.	Zakład Energetyki Ciepłej Prudnik Spółka z o.o.	Modernizacja układu odpylania kotłów WR na ciepłowni rejonowej w Lubrzy - I etap (rok 2014).	345 561	258 561 (PI)	74,82	pył	3,087		
2.	Województwo Opolskie	Opracowanie Programu ochrony powietrza dla strefy opolskiej ze szczególnym uwzględnieniem rejonu Kędzierzyna - Koźła i Zdieszowic w zakresie benzenu.	189 420	170 400 (D)	89,96	Wskazano rodzaj działań naprawczych pozwalających na osiągnięcie stężeń benzenu w powietrzu atmosferycznym poniżej dopuszczalnych w strefie opolskiej ze szczególnym uwzględnieniem rejonu Kędzierzyna - Koźła i Zdieszowic.			
3.	Energetyka Ciepła Opolszczyzny S.A. Opole	Przebudowa źródła ciepła w Oleśnie.	1 685 046	1 600 700 (PI)	95,00	pył	0,712		
						SO ₂	0,270		
						CO ₂	52,700		
						CO	0,115		
						NO _x	0,062		
4.	Wodociągi i Kanalizacja „AKWA” Sp. z o.o. w Nysie	Modernizacja systemu energetycznego oczyszczalni ścieków w Nysie - montaż agregatu kogeneracyjnego zasilanego biogazem.	2 260 697	1 425 000 (PI)	63,03	pył	0,080		
						SO ₂	4,270		
						CO ₂	1 745,600		
						CO	0,610		
						NO _x	2,140		
5.	Wodociągi Sp. z o.o. Głuchołazy	Przebudowa i termomodernizacja budynków Spółki "Wodociągi" w Głuchołazach.	434 222	395 018 (PI)	90,97	pył	0,327		
						SO ₂	0,331		
						CO ₂	63,768		
						CO	1,551		
						NO _x	0,075		
						ZYC	827,250		

8. ZAŁĄCZNIKI

6.	Wspólnota Mieszkaniowa ul. Sychalskiego 19 w Opolu	Wykonanie wewnętrznej instalacji centralnego ogrzewania wraz z węzłem cieplnym w budynku wielorodzinnym położonym przy ul. Sychalskiego 19 - zadanie objęte wnioskiem złożonym przez Energetykę Ciepłą Opolszczyzny w ramach KAWKI - I nabór.	141 765	49 505 (PI)	34,92	pył SO ₂ CO ₂ NOx	0,123 0,291 11,637 0,042	
7.	Wspólnota Mieszkaniowa ul. Reymonta 17 w Opolu	Wykonanie wewnętrznej instalacji centralnego ogrzewania wraz z węzłem cieplnym w budynku wielorodzinnym położonym przy ul. Reymonta 17 - zadanie objęte wnioskiem złożonym przez Energetykę Ciepłą Opolszczyzny w ramach KAWKI - I nabór.	164 745	60 000 (PI)	36,42	pył SO ₂ CO ₂ NOx	0,256 0,606 24,337 0,088	
8.	Powiat Opolski	Budowa instalacji ogniw fotowoltaicznych dla potrzeb Starostwa Powiatowego w Opolu.	111 548	50 263 (D)	45,06	CO ₂	13,180	
9.	Wspólnota Mieszkaniowa przy ul. Książąt Opolskich 23 w Opolu	Wykonanie wewnętrznej instalacji centralnego ogrzewania wraz z węzłem cieplnym w budynku wielorodzinnym położonym w Opolu przy ul. Książąt Opolskich 23 - zadanie objęte wnioskiem złożonym przez Energetykę Ciepłą Opolszczyzny w ramach KAWKI - I nabór.	235 389	82 000 (PI)	34,84	Efekt ekologiczny został uwzględniony w umowie dotacji w ramach programu KAWKA I zawartej ze spółką ECO S.A.		
10.	Wspólnota Właścicieli Lokali Opole ul. Krakowska 53	Wymiana instalacji wewnętrznych w budynku Wspólnoty Właścicieli Lokali przy ul. Krakowskiej 53 w Opolu.	715 000	400 000 (PI)	55,94	pył SO ₂ CO ₂ CO NOx ZZC	0,004 0,025 7,205 0,001 0,007 72,540	
11.	Wspólnota Mieszkaniowa ul. Ściegiennego 5 w Opolu	Wykonanie wewnętrznej instalacji centralnego ogrzewania wraz z węzłem cieplnym w budynku wielorodzinnym położonym przy ul. Ściegiennego 5 w Opolu - zadanie objęte wnioskiem złożonym przez Energetykę Ciepłą Opolszczyzny w ramach KAWKI - I nabór.	105 435	36 900 (PI)	35,00	Efekt ekologiczny został uwzględniony w umowie dotacji w ramach programu KAWKA I zawartej ze spółką ECO S.A.		
12.	Wspólnota Mieszkaniowa ul. Katowicka 62 w Opolu	Wykonanie wewnętrznej instalacji centralnego ogrzewania wraz z węzłem cieplnym w budynku wielorodzinnym położonym przy ul. Krakowskiej 62 - zadanie objęte wnioskiem złożonym przez Energetykę Ciepłą Opolszczyzny w ramach KAWKI - I nabór.	204 022	90 000 (PI)	44,11	Efekt ekologiczny został uwzględniony w umowie dotacji w ramach programu KAWKA I zawartej ze spółką ECO S.A.		
13.	Wspólnota Mieszkaniowa przy ul. Kraszewskiego 17 w Opolu	Wykonanie wewnętrznej instalacji c.o. wraz z węzłem cieplnym w budynku wielorodzinnym położonym przy ul. Kraszewskiego 17 w Opolu - zadanie objęte wnioskiem złożonym przez Energetykę Ciepłą Opolszczyzny w ramach KAWKI - I nabór.	79 203	27 600 (PI)	34,85	Efekt ekologiczny został uwzględniony w umowie dotacji w ramach programu KAWKA I zawartej ze spółką ECO S.A.		

8. ZAŁĄCZNIKI

14.	Stobrawskie Centrum Medyczne Sp. z o.o. z siedzibą w Kup	Modernizacja źródła ciepła oraz instalacji c.o. i c.w.u. w budynku szpitala w Pokoju.	110 818	54 912 (D)	49,55	pył SO ₂ CO ₂ CO NO _x ZZC	0,116 0,548 58,000 1,570 0,098 608,000	
15.	Wspólnota Mieszkaniowa ul. Kolejowa 1 ab - 3ab	Wykonanie wewnętrznej instalacji centralnego ogrzewania wraz z węzłem cieplnym w budynku wielorodzinnym położonym przy ul. Kolejowej 1ab-3ab - zadanie objęte wnioskiem złożonym przez Energetykę Ciepłą Opolszczyzny w ramach KAWKI - I nabór.	280 824	161 999 (PI)	57,69	Efekt ekologiczny został uwzględniony w umowie dotacji w ramach programu KAWKA I zawartej ze spółką ECO S.A.		
16.	Opolskie Centrum Rehabilitacji w Korfantowie	Zmniejszenie zanieczyszczeń do atmosfery poprzez wymianę sprzętu medycznego z zastosowaniem energooszczędnych rozwiązań.	1 175 126	1 115 782 (PI)	94,95	pył CO ₂ CO NO _x	0,015 12,188 0,036 0,029	
17.	PGE Górnictwo i Energetyka Konwencjonalna S.A. – Oddział Elektrownia Opole	Budowa instalacji ograniczającej emisję tlenków azotu z bloku nr 1 w Elektrowni Opole.	45 413 630	13 750 000 (PI)	30,28	NO _x	1 800,000	
18.	Gmina Głogówek	Termomodernizacja strzelnicy w Głogówku.	148 722	103 800 (PI)	69,80	CO ₂	12,180	
19.	Zakład Energetyki Ciepłej Prudnik Spółka z o.o.	Likwidacja niskiej emisji w mieście Prudnik w roku 2015.	193 496	140 000 (PI)	72,35	pył SO ₂ CO ₂ CO NO _x	0,028 0,050 9,450 0,045 0,018	
20.	Energetyka Ciepła Opolszczyzny S.A. Opole	Przebudowa osiedlowej sieci ciepłej w rejonie ulic Szarych Szeregów - Batalionu Zośka w Opolu w 2015 r.	279 081	264 800 (PI)	94,88	pył SO ₂ CO ₂ CO NO _x	0,086 0,623 180,519 0,025 0,203	
21.	Parafia Rzymskokatolicka pw. Św. Jerzego w Podlesiu	Montaż kotła peletowego w kotłowni plebanii parafii w Podlesiu 1.	31 240	15 600 (D)	49,94	CO ₂ ZZC	4,950 36,150	
22.	Nyska Energetyka Ciepła	Eliminacja niskiej emisji poprzez rozbudowę i przebudowę systemu ciepłego na terenie miasta Nysa w roku 2015.	317 532	300 600 (Pi)	94,67	pył SO ₂ CO ₂ CO NO _x	0,318 0,381 12,336 2,627 0,108	

8. ZAŁĄCZNIKI

23.	Samodzielny Wojewódzki Szpital dla Nerwowo i Psychicznie Chorych im. Ks. Biskupa Józefa Nathana w Branicach	Modernizacja systemu energetycznego Szpitala w Branicach - modernizacja 6 węzłów cieplnych oraz kotłowni.	2 749 735	2 610 000 (PI)	94,92	pył SO ₂ CO ₂ CO NO _x ZCC	0,350 12,430 2 038,970 19,420 3,880 22 331,550	
24.	Powiat Oleski	Termomodernizacja wraz z adaptacją poddasza budynku Powiatowego Urzędu Pracy w Oleśnie, ul. Dworcowa 4.	1 154 102	1 069 106 (PI)	92,64	pył SO ₂ CO ₂ CO NO _x ZCC	0,986 0,369 61,600 1,386 0,046 730,900	
25.	Powiat Kędzierzyński - Kozielski	Termomodernizacja poddasza z wymianą pokrycia dachowego wraz z termomodernizacją dachu łącznika w Zespole Szkół Specjalnych przy ul. Krasickiego 10 w Kędzierzynie - Koźlu.	217 675	206 700 (PI)	94,96	pył SO ₂ CO ₂ CO NO _x ZCC	0,011 0,003 9,082 0,002 0,007 57,980	
26.	Parafia Rzymskokatolicka pw. Św. Jakuba Starszego Apostoła w Debrzycy	Zakup, dostawa i montaż kotła c.o. EKO - GT KWP 25S lewy, strażak firmy Galmet.	14 253	7 100 (D)	49,81	SO ₂ CO ₂ CO NO _x	0,006 7,980 0,180 0,001	
27.	Parafia Rzymskokatolicka pw. Bożego Ciała w Oleśnie	Źródło ciepła dla kościoła pod wezwaniem Bożego Ciała w Oleśnie.	378 343	100 000 (D)	26,43	pył SO ₂ CO ₂ CO NO _x ZCC	2,558 0,87 187,539 0,426 0,341 1875,9	
28.	Zakład Energetyki Ciepłej Sp. z o.o. w Namysłowie	Eliminacja niskiej emisji w Namysłowie - 2015.	343 836	93 300 (PI)	27,14	pył SO ₂ CO ₂ CO NO _x	0,171 0,411 87,066 0,829 0,165	
29.	Rzymskokatolicka Parafia pw. Ducha Świętego w Krapkowicach	Montaż instalacji fotowoltaicznej na budynku Parafii pw. Ducha Świętego w Krapkowicach.	44 280	22 100 (D)	49,91	CO ₂ CO NO _x	3,144 0,001 0,008	
30.	Rzymskokatolicka Parafia pw. NMP Królowej Świata w Kędzierzynie - Koźlu	Zakup i montaż instalacji fotowoltaicznej, pompy ciepła oraz pieca c.o. na ekogroszek.	50 100	25 000 (D)	49,9	pył SO ₂ CO ₂ NO _x	0,0350 0,1240 7,0000 0,0110	

8. ZAŁĄCZNIKI

31.	Prosument Opolski	Zakup i montaż odnawialnych źródeł energii	4 057 221	1 082 851 (D)	26,69	CO ₂	420,75	
RAZEM			63 632 067	24 686 746 w tym: 24 241 371 (PI) 1 528 226 (D)	41,44	pył SO ₂ CO ₂ CO NO _x zmniejszenie sezonowego zapotrzebowania na energię cieplną	9,263 21,608 5 031,81 28,824 1 807,241 26 540,270	Mg/r Mg/r Mg/r Mg/r Mg/r GJ/r
II. OCHRONA WÓD								
1.	Gmina Otmuchów	Budowa sieci kanalizacji sanitarnej w miejscowości Kałków - etap II, gm. Otmuchów.	1 652 000	1 569 400 (PI)	95,00	kanaly sanitarne grawitacyjne L = 1 669,58 m, rurociąg tłoczny L = 1 252,32 m, przyłącza kanalizacji sanitarnej L = 1 042,09 m/57 szt., przepompownie ścieków - 2 szt., przepompownie przydomowe - 1 szt., ilość ścieków odprowadzanych do kanalizacji z 41 posesji w Q _{śr} = 13,5 m ³ /d		
2.	Wodociągi i Kanalizacja Sp. z o.o. w Krapkowicach	Budowa kanalizacji sanitarnej w miejscowości Żywocice	5 630 502	2 533 700 (PI) 4 110 266 (PP)	45	kanaly grawitacyjne L = 6 856,4 m, przewody tłoczne - 1 544,0 m, w tym przykanaliki ciśnieniowe 22 szt., przykanaliki grawitacyjne - 1 272 m/242 szt., przepompownie przydomowe - 22 szt., przepompownie sieciowe - 1 szt., przełożenie sieci wodociągowej - 40 m, ilość ścieków odprowadzanych do kanalizacji z 265 posesji w Q _{śr} = 55 m ³ /d		
3.	Wodociągi i Kanalizacja w Białej Sp. z o.o.	Budowa kanalizacji sanitarnej w Białej wraz z przerzutem ścieków z oczyszczalni miejskiej do oczyszczalni ścieków firmy ecoBIONICA Zuzanny Bożek.	1 151 870	276 090 (PI)	23,97	kanaly ciśnieniowe L = 3 198,85 m, przykanaliki L = 1047,10 m, 64 szt., rurociąg przyłączeniowy L = 26 m, przepompownie ścieków - 1 szt., przepompownie przydomowe - 64 szt., ilość ścieków odprowadzanych do kanalizacji z 62 posesji w Q _{śr} = 25 m ³ /d		
4.	Zakład Gospodarki Komunalnej ZAW- KOM Sp. z o.o.	Budowa kanalizacji sanitarnej łączącej ul. Opolską (dawniej Graniczną) w Żędowicach z ulicą Ogrodową w Zawadzkiem (Oczyszczalnia ścieków) - etap II	449 192	418 521 (PI)	93,17	kanaly grawitacyjne L = 32,30 m, rurociągi tłoczne - L = 780,10 m, przepompownia ścieków - 1 szt. ilość ścieków odprowadzanych do kanalizacji Q _{śr} = 215 m ³ /d (3065 RLM)		

8. ZAŁĄCZNIKI

5.	Gmina Ujazd	Budowa kanalizacji sanitarnej dla miejscowości Buczki, kanalizacji sanitarnej i sieci wodociągowej dla części miejscowości: Zimna Wódka, Ujazd - Piaski oraz budowa wodociągu dla części miejscowości Klucz i Grzeboszowice.	1 709 742	982 433 (PI)	57,46	kanały grawitacyjne L = 1 439 m, rurociągi tłoczne L = 765 m, przykanaliki grawitacyjne L = 231/9 szt., przyłącza grawitacyjne L = 41 m, przepompownie 2 szt., sieć wodociągowa L = 1 875 m, ilość ścieków odprowadzanych do kanalizacji z 9 posesji (44 RLM) w Qśr = 4,4 m ³ /d (docelowo z 41 posesji w Qśr = 20,04 m ³ /d)
6.	Zakład Gospodarki Komunalnej ZAW- KOM Sp. z o.o.	Poprawa gospodarki wodno - ściekowej na obszarze gminy Zawadzkie - ul. Świerkłańska 2, z przepompowniami sieciowymi wyposażonymi w system sterowania i nadzorowania w m. Kielcza: etap I i II.	7 289 287	3 354 958 (PI) 4 898 239 (PP)	46,03	kanały grawitacyjne L = 7 598,25 m, rurociąg tłoczny L = 2 655,34 m, przykanaliki grawitacyjne L = 1 036,98 m/ 293 szt., przepompownie sieciowe 9 szt., ilość ścieków odprowadzanych do kanalizacji z 227 posesji w Qśr 53,78 m ³ /d
7.	Wodociągi i Kanalizacja Spółka z ograniczoną odpowiedzialnością w Zdieszowicach	Poprawa gospodarki wodno - ściekowej w aglomeracji Zdieszowice - budowa kanalizacji sanitarnej w miejscowości Krępna II etap i miejscowości Rozwadza III etap.	1 987 996	659 027 (PP)		kanały grawitacyjne L = 2 415,36 m, przyłącza grawitacyjne (przykanaliki) L = 157,31 m/ 47 szt. Ilość ścieków odprowadzanych do kanalizacji z 47 posesji 190 RLM) w Qśr = 8m ³ /d
8.	Wodociągi i Kanalizacja Turawa Sp. z o.o. PO liŚ	Poprawa gospodarki ściekowej na terenie aglomeracji Turawa - Trias Opolski.	37 899 140	8 701 643 (PI)	22,96	kanały grawitacyjne L = 22 447,18 m, kanały ciśnieniowe L = 106 945,72 m, przykanaliki grawitacyjne 508 szt., przepompownie przydomowe 1 210 szt., przepompownie sieciowe 33 szt., tłocznie ścieków 4 szt., ilość ścieków odprowadzanych do kanalizacji z 1 768 posesji w Qśr = 423 m ³ /d
9.	Wodociągi i Kanalizacja Sp. z o.o. w Krapkowicach	Budowa kanalizacji sanitarnej w miejscowości Pietna.	2 804 389	1 435 678 (PI) 1 142 922 (PP)	51,19	kanały grawitacyjne L = 3 795,55 m, przewody tłoczne L = 1 412,80 m, przykanaliki grawitacyjne L = 604,9 m/ 105 szt., przepompownie sieciowe - 2 szt., ilość ścieków odprowadzanych do kanalizacji ze 105 posesji (356 RLM) w Qśr = 40,00 m ³ /d
10.	Wodociągi Sp. z o.o. Głuchołazy	Budowa kanalizacji sanitarnej w miejscowości Stary Las.	871 023	208 242 (PI) 652 635 (PP)	23,91	kanały grawitacyjne L = 1 364,04 m, przewody tłoczne L = 315,38 m, przyłącza grawitacyjne L = 242,97 m/ 33 szt., przepompownie sieciowe 3 szt., ilość ścieków odprowadzanych do kanalizacji z 36 posesji (108 RLM) w Qśr = 6,5 m ³ /d

8. ZAŁĄCZNIKI

11.	Okręg Polskiego Związku Wędkarskiego w Opolu	Rekultywacja stawu w Zawiszycach.	29 368	14 500 (D)	49,37	Usunięto namul z powierzchni 0,58 ha stawu na głębokość 0,7 m. W wyniku realizacji zadania uzyskano: poprawę warunków biologicznych, likwidację deficytu tlenowego, poprawę zdrowotności i ogólnej kondycji ryb oraz innych organizmów wodnych.
12.	Gmina Dąbrowa	Budowa kanalizacji sanitarnej w Żelaznej.	4 021 957	1 552 400 (PI) 2 425 683 (PP)	38,60	kanały grawitacyjne L = 2 417,53 m, rurociąg tłoczny L = 3 662,45 m, kanały ciśnieniowe L = 3 978,01 m, przyłącza grawitacyjne L = 382,86 m/ 79 szt., przyłącza ciśnieniowe L = 2 157,34 m/ 107 szt., przepompownie przydomowe 107 szt., przepompownie ścieków 1 szt., ilość ścieków odprowadzanych do kanalizacji ze 179 posesji w Qśr = 78 m ³ /d
13.	Gmina Otmuchów	Budowa kanalizacji sanitarnej w miejscowościach Kałków i Wójcice - I etap, gm. Otmuchów.	5 980 190	3 537 282 (PI)	59,15	kanały grawitacyjne L = 7 285,11 m, rurociąg tłoczny L = 569,80 m, przyłącza kanalizacji sanitarnej L = 5 937,6 m/ 318 szt., przepompownie ścieków 1 szt., ilość ścieków odprowadzanych do kanalizacji z 341 posesji w Qśr = 97,07 m ³ /d
14.	Zakład Wodociągów i Kanalizacji w Prudniku Jednoosobowa Spółka Gminy Prudnik z o.o.	Zakup samochodu wyposażonego w specjalistyczne urządzenia przeznaczone do lokalizacji awarii na sieciach wodociągowych i sieciach kanalizacyjnych.	138 500	128 250 (PI)	92,60	W wyniku realizacji zadania zapewniono zmniejszenie strat wody w sieci wodociągowej w wyniku szybkiego wykrywania i usuwania awarii sieci oraz ograniczenie eksfiltracji ścieków do gruntu oraz infiltracji wody gruntowej do kanałów w wyniku monitorowania stanu technicznego sieci kanalizacyjnej i usuwania uszkodzeń sieci.
15.	Strzeleckie Wodociągi i Kanalizacja Sp. z o.o.	Budowa kanalizacji sanitarnej w Rożniątowie - etap I.	3 161 355	757 144 (PI) 2 110 075 (PP)	23,95	kanały grawitacyjne L = 4 551,70 m, rurociąg tłoczny L = 2 117,55 m, kanały ciśnieniowe L = 434,50 m, przykanaliki L = 712,35 m/ 151 szt., pompownia tranzytowa 1 szt., przepompownia przydomowa 1 szt., ilość ścieków odprowadzanych do kanalizacji ze 145 posesji w Qśr = 48 m ³ /d
16.	Gmina Łubniany	Budowa kanalizacji sanitarnej ciśnieniowej w miejscowościach Masów i Kolanowice - etap II.	1 997 125	1 141 329 (PI)	57,15	kanały ciśnieniowe L = 5 194,0 m, przykanaliki L = 5 128,1 m, przepompownie przydomowe 190 szt., rurociąg tłoczny L = 527,2 m, ilość ścieków odprowadzanych do kanalizacji ze 190 posesji (878 RLM) w Qśr = 83 m ³ /d

8. ZAŁĄCZNIKI

17.	Gmina Skoroszyce	Budowa kanalizacji sanitarnej dla miejscowości Sidzina i Giełczyce w Gm. Skoroszyce - etap I - m. Giełczyce (pierwsza część).	1 072 782	219 812 (PI)	20,49	kanały grawitacyjne L = 504,44 m, rurociąg tłoczny L = 2 641,75 m, przyłącza (przykanaliki) L = 371,50 m/17 szt., przepompownia sieciowa 2 szt., ilość ścieków odprowadzanych do kanalizacji z 19 posesji (95 RLM) w Qśr = 9,88 m ³ /d
18.	Gmina Cisek	Budowa kanalizacji sanitarnej w Landzmierzu.	3 026 501	1 166 000 (PI) 1 844 103 (PP)	38,53	rurociąg tłoczny L = 8 490,16m, przyłącza L = 7 972,31 m/ 190 szt., przepompownie przydomowe 190 szt., ilość ścieków odprowadzanych do kanalizacji ze 192 posesji (560 RLM) w Qśr = 80,6 m ³ /d
19.	Strzeleckie Wodociągi i Kanalizacja Sp. z o.o.	Modernizacja/przebudowa kolektora do oczyszczalni w Strzelcach Opolskich.	5 349 069	4 702 500 (PI)	87,91	Przebudowa kanalizacji grawitacyjnej - wykonanie nowego kolektora o L = 3 949,40 m, studnie kanalizacyjne 50 szt., przebudowa istniejących przykanalików o L = 89,7 m / 8 szt., demontaż istniejącego kolektora na L = 2 863,60 m., demontaż istniejących studni - 46 szt., poprawiono przerzut ścieków sanitarnych w Qśr = 2 052 m ³ /d do oczyszczalni ścieków.
20.	Wodociągi Sp. z o.o. Głuchołazy	Zakup samochodu specjalnego, przeznaczonego do czyszczenia istniejących i nowo wybudowanych urządzeń, sieci i przyłączy kanalizacji sanitarnej.	736 000	699 200 (PI)	95,00	W wyniku realizacji zadania umożliwiono wywóz nieczystości płynnych w ilości 800 m ³ /r oraz udrażnianie i czyszczenie sieci kanalizacji sanitarnej na długości ok. 75 000 m/r.
21.	Gmina Domaszowice	Budowa sieci kanalizacji sanitarnej wraz z przyłączami w Strzelcach.	3 345 884	1 645 350 (PI) 1 645 442 (PP)	49,18	kanały ciśnieniowe L = 5523,81 m, przykanaliki ciśnieniowe L = 7 353,34 m/ 177 szt., podłączenia grawitacyjne do budynków L = 1 185,00 m, rurociąg tłoczny L = 2 866,03 m, pompownie przydomowe - 166 szt., tłocznia ścieków - 1 szt., ilość ścieków odprowadzanych do kanalizacji ze 177 posesji (760 RLM) w Qśr = 44,4m ³ /d
22.	Gmina Otmuchów	Budowa sieci kanalizacji sanitarnej w m. Otmuchów etap I i II oraz w m. Wójcice etap II.	3 086 146	996 665 (PI) 250 811 (PP)	32,29	kanały grawitacyjne L = 3 702,95 m, przyłącza L = 1 507,21 m/101 szt., rurociąg tłoczny L = 185,33 m, rurociąg ciśnieniowy L = 30,8 m, przepompownia ścieków 1 szt., przydomowa przepompownia ścieków 1 szt., Ilość ścieków odprowadzanych do kanalizacji ze 101 posesji w Qśr = 46,96 m ³ /d

8. ZAŁĄCZNIKI

23.	Gmina Olesno	Przydomowe oczyszczalnie ścieków na terenie Gminy Olesno (Broniec, Leśna, Boroszów).	1 663 591	473 700 (PI) 809 900 (PP)	28,47	W wyniku realizacji zadania wybudowano 133 szt. przydomowych oczyszczalni ścieków o łącznej przepustowości $Q_{\text{śr}} = 98,25 \text{ m}^3/\text{d}$ uporządkowano gospodarkę ściekową w 3 miejscowościach poprzez poddanie procesom oczyszczania w przydomowych oczyszczalniach ścieków bytowo - gospodarczych ze 133 posesji (700 RLM) w $Q_{\text{śr}} = 98,25 \text{ m}^3/\text{d}$
24.	Gmina Branice	Budowa kanalizacji sanitarnej wraz z przyłączami w miejscowości Boboluszki - Gmina Branice.	1 674 698	968 379 (PI) 536 921 (PP)	57,83	kanały grawitacyjne $L = 2 201,45 \text{ m}$, rurociąg tłoczny $L = 483,62 \text{ m}$, przyłącza grawitacyjne (przykanaliki) $L = 1 284,16\text{m}/80$ szt., przepompownia ścieków - 1 szt., Ilość ścieków odprowadzanych do kanalizacji z 80 posesji (315 RLM) w $Q_{\text{śr}} = 32 \text{ m}^3/\text{d}$
25.	Gmina Niemodlin	Kanalizacja obszarów wiejskich - etap II - Budowa kanalizacji w Wydrowicach.	1 333 414	198 800 (PI) 596 489 (PP)	14,81	kanały grawitacyjne $L = 1955,9 \text{ m}$, kanały tłoczne $L = 1669,3\text{m}$, przyłącza $L = 1288,9 \text{ m}/ 56$ szt., przepompownie sieciowe - 4 szt., przepompownie przydomowe - 2 szt., ilość ścieków odprowadzanych do kanalizacji z 56 posesji w $Q_{\text{śr}} = 25\text{m}^3/\text{d}$, liczba dodatkowych osób korzystających z zorganizowanego oczyszczania ścieków wynosi 217 RLM.
26.	Gmina Dobrodzień	Przebudowa sieci wodociągowej, kanalizacji sanitarnej i deszczowej w ulicy Opolskiej w Dobrodzieniu.	1 230 376	389 300 (PI)	31,64	kanały sanitarne grawitacyjne $L = 715,00 \text{ m}$, przykanaliki grawitacyjne $L = 192,4 \text{ m}/ 37$ szt., kanały deszczowe $L = 534,50 \text{ m}$, separator bezfiltrowy cyrkulacyjno-koalescencyjny 1 szt., osadnik szlamowy - 1 szt., przykanaliki deszczowe $L = 336,80 \text{ m}$, przebudowa sieci wodociągowej $L = 540,80 \text{ m}$, przyłącza wodociągowe $L = 208,05 \text{ m}$.
27.	Gmina Murów	Budowa sieci kanalizacji sanitarnej tranzytowej Zagwiździe-Stare Budkowice.	3 380 321	1 236 682 (PI) 1 939 414 (PP)	0,37	kanały grawitacyjne o $L = 2 097,00 \text{ m}$; kanały ciśnieniowe o $L = 5 018,30 \text{ m}$; przyłącza do posesji o $L = 439,50 \text{ m}/ 70$ szt.; przepompownie ścieków 5 szt. ilość ścieków odprowadzanych do kanalizacji z 70 posesji (235 RLM) w $Q_{\text{śr}} = 12,00 \text{ m}^3/\text{d}$.

8. ZAŁĄCZNIKI

28.	Przedsiębiorstwo Gospodarki Komunalnej i Mieszkaniowej Sp. z o.o. w Antoniowie	Poprawa jakości wody pitnej i uporządkowanie gospodarki ściekowej w Gminie Ozimek - Trias Opolski.	61 223 604	18 846 813 (PI) 829 538 (PP)	30,78	kanały sanitarne grawitacyjne L = 65 123,67 m, przykanaliki grawitacyjne L = 19 706,45 m/1 786 szt., kanały sanitarne tłoczne L = 11 502,38 m, przykanaliki ciśnieniowe L = 2 522,67 m/52 szt., przepompownie przydomowe 52 szt., przepompownie sieciowe 28 szt., ilość ścieków odprowadzanych do kanalizacji z 1 913 posesji (7 188 RLM) w Qśr. = 680 m ³ /d, wybudowano sieć wodociągową o L = 382,40 m, wybudowano dwie hale suszarnicze o pow. około 1401 m ² (każda) wraz z instalacjami wewnętrznymi oraz infrastrukturą; przebudowano i zmodernizowano 4 Stacje Uzdatniania Wody (w Ozimku, ul. Częstochowska i ul. Polna oraz w miejscowościach Mnichus i Biestrzynnik) o łącznej wydajności eksploatacyjnej ujęcia 307 m ³ /h oraz centralną dyspozytornię w Antoniowie
29.	WODOCIĄGI Sp. z o.o. Głuchołazy	Rozwój i modernizacja gospodarki wodno - ściekowej na terenie gminy Głuchołazy.	97 295 178	29 901 813 (PI) 2 550 000 (PP)	30,73	kanały grawitacyjne o L = 83 878,38 m, przyłącza o L = 13 578,98 m /1 672 szt., rurociąg tłoczny o L = 9 241,78 m, przepompownie ścieków 23 szt., ilość ścieków odprowadzanych do kanalizacji z 1 623 posesji w Qśr = 642,50 m ³ /d, wybudowano tranzyt wodociągowy oraz sieć wodociągową rozbiorną o łącznej długości 69 915,57 m; dosięgniki (przyłącza) wodociągowe o długości 8 834,16 m, wybudowano kanalizację deszczową o L = 860,02 m
30.	Zakład Wodociągów i Kanalizacji Spółka z o.o. w Wołczynie	Budowa kanalizacji sanitarnej w miejscowości Brzezinki.	3 429 641	1 346 600 (PI) 2 082 965 (PP)	39,26	kanały grawitacyjne 4 333,32 m, przewody tłoczne L = 1 780,46 m, przyłącza grawitacyjne - 1 944,15 m/104 szt., przyłącza ciśnieniowe 31 m/ 1 szt., przepompownie sieciowe - 4szt., przepompownie przydomowe - 1szt., ilość ścieków odprowadzanych do kanalizacji ze 105 posesji (500 RLM) w Qśr = 42 m ³ /d
31.	Przedsiębiorstwo Gospodarki Komunalnej i Mieszkaniowej Sp. z o.o. w Antoniowie	Kontrakt XI - Rozbudowa węzła stabilizacji osadów pościekowych na terenie mechaniczno - biologicznej oczyszczalni ścieków w Antoniowie - adaptacja istniejących osadników pościekowych na terenie mechaniczno - biologicznej oczyszczalni ścieków w Antoniowie - adaptacja istniejących osadników Imhoffa na Komorę Tlenowej Stabilizacji Osadów.	752 000	404 000 (PP)		Uzupełnienie istniejącego ciągu technologicznego oczyszczalni ścieków w Antoniowie o obiekty służące stabilizacji osadów. Kompleksowo rozwiązano niedobory związane ze stabilizacją osadów ściekowych na oczyszczalni ścieków oraz ograniczono emisję nieprzyjemnych zapachów w dalszych fazach odwadniania, magazynowania na lagunach, a zwłaszcza w procesie suszenia osadów w suszarni solarnej.

8. ZAŁĄCZNIKI

32.	Gmina Dobrodzień	Przebudowa i rozbudowa oczyszczalni ścieków w Pludrach.	1 810 000	1 184 000 (PI)	65,41	W wyniku realizacji zadania przebudowano pompownie ścieków, wybudowano nowy reaktor biologiczny o powierzchni zabudowy 140 m ² i komorę pomiarową ścieków oczyszczonych, zamontowano rurociągi i kanały międzyobiektywne. Ścieki oczyszczone odprowadzane do odbiornika odpowiadają parametrom określonym w pozwoleniu wodnoprawnym tj. BZT5 - 40mgO ₂ /l, ChZTCCR - 150 gm O ₂ /l, zawiesina ogólna 50 mg/l.
33.	Gmina Łambinowice	Rekultywacja stawu w Szadurczycach.	35 000	17 400 (D)	49,71	W wyniku realizacji zadania poprawiono warunki biologiczne stawu, zlikwidowano deficyt tlenu, poprawiono zdrowotność i ogólną kondycję ryb oraz innych organizmów wodnych, zwiększono możliwości retencji wody.
RAZEM			267 217 840	120 093 013 w tym: 90 572 684 (PI) 29 488 429 (PP) 31 900 (D)	44,94	kanały grawitacyjne, tranzytowe, ciśnieniowe i przepływy tłoczne 411 170,85 m, przykanaliki 78 145,17 m/ 6 378 szt., przepompownie sieciowe 130 szt., przepompownie przydomowe ścieków 2 007 szt., Ilość ścieków odprowadzanych do kanalizacji 2 765,59 m³/d, przydomowe oczyszczalnie ścieków 133 szt. o łącznej przepustowości Q_{sr} = 98,25 m³/d
III. GOSPODARKA WODNA						
1.	Województwo Opolskie	Regulacja koryt rzeki Średnicy w km 0+000+1+405, cieków Granicznego km 0+000+10+800 i rzeki Jordan w km 1+090+2+250.	1 722 503	1 627 200 (D)	94,47	Udrożniono i ubezpieczono koryta rzeczne na długości 4 365 m, poprawiono przepływ wód powierzchniowych, co prowadzi do ochrony przed powodzią i lokalnymi podtopieniami terenów rolniczych oraz zabudowań na obszarze 158 ha zamieszkałym przez 3 665 mieszkańców.
2.	Szpital Wojewódzki w Opolu	Remont przyłączy wodociągowych z wykonaniem rezerwowych zbiorników wody dla budynków Szpitala Wojewódzkiego w Opolu.	377 596	357 900 (PI)	94,78	Wypożyczono szpital w rezerwowe źródło zaopatrzenia w wodę, zapewniające co najmniej 12 godzinny zapas, którego obowiązek wynika z RMZ z dnia 26.06.2012 r. w sprawie szczegółowych wymagań, jakim powinny odpowiadać pomieszczenia i urządzenia podmiotu wykonującego działalność leczniczą.
3.	Kanalizacja Gminy Kolonowskie "KGG" Sp. z o.o.	Przebudowa i wymiana sieci wodociągowej w części miasta Kolonowskie.	3 678 403	3 210 100 (PI)	87,27	Wybudowano sieć wodociągową o L = 6 852,18 m, przyłącza wodociągowe o L = 2 467,8 m /248 szt.

8. ZAŁĄCZNIKI

4.	Opolskie Centrum Rehabilitacji w Korfantowie	Modernizacja stacji uzdatniania wody.	155 595	146 000 (PI)	93,83	W wyniku realizacji zadania zapewniono dostawę wody przeznaczonej do spożycia przez ludzi dla ok. 450 użytkowników obiektów Opolskiego Centrum Rehabilitacji w Korfantowie o parametrach fizyko - chemicznych spełniających wymogi RMZ z dnia 29 marca 2007 r. zmienionego RMZ z 20 kwietnia 2010 r. w sprawie jakości wody, potwierdzonych analizą z badań próbki wody ze zbiornika retencyjnego stacji SUW spełniającą wymogi ww. rozporządzenia.
5.	Województwo Opolskie	Budowa lewostronnego wału rzeki Odry pn. "Cisek - Dzielniczka" zadanie 1, 6, 7.	11 742 081	775 481 (D)	6,6	W wyniku realizacji zadania objęto ochroną przeciwpowodziową teren o powierzchni 1 747 ha, zabezpieczono przed powodzią miejscowości: Cisek, Landzmierny, Roszowicki Las. Wybudowano wał o łącznej długości 3 163 m.
6.	Gmina Izbicko	Przebudowa Stacji Wodociągowej w Siedlcu z budową zbiornika na wodę o pojemności 150 m3 wraz z budową magistrali wodociągowej Siedlec - Sprzęcice.	1 047 983	373 500 (PI) 356 000 (PP)	35,64	W wyniku realizacji zadania przebudowano i zmodernizowano Stację Wodociągową „Siedlec”, w tym m.in. zabudowano 2 zestawy pompowe wyposażone w pompy wirowe wielostopniowe (3 szt.), armaturę wraz z rurociągami oraz szafę sterowniczą; zamontowano stację dozowania podchlorynu sodu wyposażoną w zbiornik i wannę ochronną z pompą, wymieniono obudowę studni Nr 1 wraz z armaturą i montażem pompy głębinowej o wydajności Q=8,5 m3/h; podłączono studnię nr 2 wraz z montażem obudowy i pompy głębinowej o wydajności Q=8,5 m3/h; wybudowano zbiornik wyrównawczy, wolnostojący o pojemności 150 m3. Ponadto wybudowano magistralę wodociągową pomiędzy Stacją Wodociągową „Siedlec” i miejscowością Sprzęcice w tym m.in. wybudowano sieć wodociągową o L = 1 783,95 m. Umożliwiono dostarczenie 821 mieszkańcom wody przeznaczonej do spożycia o parametrach zgodnych z RMZ z 29.03.2007 r. w sprawie jakości wody przeznaczonej do spożycia przez ludzi, zamienionym RMZ z dnia 20.04.2010 r.
7.	Samodzielny Publiczny Zakład Opieki Zdrowotnej Opolskie Centrum Onkologii w Opolu	Budowa układu wodociągowego z rezerwowym źródłem zaopatrzenia w wodę Samodzielnego Publicznego Zakładu Opieki Zdrowotnej, Opolskiego Centrum Onkologii im. Prof. Tadeusza Koszarowskiego w Opolu przy ul. Katowickiej 66a.	913 438	762 629 (PI)	83,49	W wyniku realizacji zadania wyposażono szpital w rezerwowe źródło zaopatrzenia w wodę zapewniające co najmniej 12 godzinny zapas, którego obowiązek posiadania wynika z Rozporządzenia Ministra Zdrowia z dnia 26.06.2012 r. w sprawie szczegółowych wymagań jakim powinny odpowiadać pomieszczenia i urządzenia podmiotu wykonującego działalność leczniczą. (Dz. U. z 2012 r. poz. 739). Wybudowano sieć wodociągową wraz z przyłączami o L 823 m.

8. ZAŁĄCZNIKI

RAZEM			19 637 599	7 608 810 w tym: 4 850 129 (PI) 356 000 (PP) 2 402 681 (D)	38,75	Wybudowano 92 934,06 m sieci wodociągowej wraz z przyłączami (w tym ujęto zadania w ramach inwestycji OW z pozycji 5, 28 i 29), zmodernizowano 4 stacje uzdatniania wody, zmodernizowano 1 stację wodociągową, udrożniono i ubezpieczono koryta rzeczne na długości 4 365 m, wybudowano wał o łącznej długości 3 163 m.
IV. GOSPODARKA ODPADAMI I OCHRONA POWIERZCHNI ZIEMI						
1.	Zakład Wodociągów i Usług Komunalnych EKOWOD Sp. z o.o. w Namysłowie	Dostawa samochodu specjalistycznego (śmieciarki) do odbierania i transportu odpadów komunalnych.	505 854	480 500 (PI)	94,99	Zbiórka i docelowe przekazanie do przetworzenia odpadów komunalnych zmieszanych do punktu przeładunkowego w Ziemielowicach, zakupionym do tego celu pojazdem w ilości nie mniejszej niż 2 000 Mg/rok.
2.	Gmina Izbicko	Unieszkodliwienie wyrobów zawierających azbest z terenu Gminy Izbicko - VI nabór.	7 188	6 110 (D)	35,00	Usunięcie i unieszkodliwienie 10,68 Mg wyrobów zawierających azbest.
3.	Gmina Ujazd	Unieszkodliwienie wyrobów zawierających azbest z terenu Gminy Ujazd - VI nabór.	9 880	8 398 (D)	35,00	Usunięcie i unieszkodliwienie 12,59 Mg wyrobów zawierających azbest.
4.	Gmina Prószków	Unieszkodliwienie wyrobów zawierających azbest z terenu Gminy Prószków - VI nabór.	24 262	20 048 (D)	82,63	Usunięcie i unieszkodliwienie 28,90 Mg wyrobów zawierających azbest.
5.	Gmina Łambinowice	Unieszkodliwienie wyrobów zawierających azbest z terenu Gminy Łambinowice - VI nabór.	17 535	14 905 (D)	85,00	Usunięcie i unieszkodliwienie 32,192 Mg wyrobów zawierających azbest.
6.	Gmina Walce	Unieszkodliwienie wyrobów zawierających azbest z terenu Gminy Walce- VI nabór.	21 340	18 139 (D)	85,00	Usunięcie i unieszkodliwienie 43,55 Mg wyrobów zawierających azbest.
7.	Gmina Pakosławice	Unieszkodliwienie wyrobów zawierających azbest z terenu Gminy Pakosławice - VI nabór.	6 599	5 609 (D)	85,00	Usunięcie i unieszkodliwienie 14,60 Mg wyrobów zawierających azbest.
8.	Gmina Reńska Wieś	Unieszkodliwienie wyrobów zawierających azbest z terenu Gminy Reńska Wieś - VI nabór.	10 306	8 760 (D)	85,00	Usunięcie i unieszkodliwienie 16,08 Mg wyrobów zawierających azbest.
9.	Gmina Murów	Unieszkodliwienie wyrobów zawierających azbest z terenu Gminy Murów - VI nabór.	7 969	6 774 (D)	85,00	Usunięcie i unieszkodliwienie 12,51 Mg wyrobów zawierających azbest.
10.	Gmina Branice	Unieszkodliwienie wyrobów zawierających azbest z terenu Gminy Branice - VI nabór.	18 128	15 409 (D)	85,00	Usunięcie i unieszkodliwienie 46,436 Mg wyrobów zawierających azbest.
11.	Gmina Brzeg	Unieszkodliwienie wyrobów zawierających azbest z terenu Gminy Brzeg- VI nabór.	7 640	6 494 (D)	85,00	Usunięcie i unieszkodliwienie 9,671 Mg wyrobów zawierających azbest.
12.	Gmina Leśnica	Unieszkodliwienie wyrobów zawierających azbest z terenu Gminy Leśnica - VI nabór.	20 267	17 227 (D)	85,00	Usunięcie i unieszkodliwienie 41,775 Mg wyrobów zawierających azbest.
13.	Gmina Wołczyn	Unieszkodliwienie wyrobów zawierających azbest z terenu Gminy Wołczyn - VI nabór.	15 956	13 562 (D)	85,00	Usunięcie i unieszkodliwienie 25,02 Mg wyrobów zawierających azbest.
14.	Gmina Skoroszyce	Unieszkodliwienie wyrobów zawierających azbest z terenu Gminy Skoroszyce - VI nabór.	59 567	50 632 (D)	85,00	Usunięcie i unieszkodliwienie 124,28 Mg wyrobów zawierających azbest.

8. ZAŁĄCZNIKI

15.	Gmina Świerczów	Unieszkodliwienie wyrobów zawierających azbest z terenu Gminy Świerczów - VI nabór.	20 425	17 361 (D)	85,00	Usunięcie i unieszkodliwienie 36,26 Mg wyrobów zawierających azbest.
16.	Gmina Łubniany	Unieszkodliwienie wyrobów zawierających azbest z terenu Gminy Łubniany - VI nabór.	72 700	61 795 (D)	85,00	Usunięcie i unieszkodliwienie 109,68 Mg wyrobów zawierających azbest.
17.	Gmina Tarnów Opolski	Unieszkodliwienie wyrobów zawierających azbest z terenu Gminy Tarnów Opolski - VI nabór.	15 589	13 250 (D)	85,00	Usunięcie i unieszkodliwienie 21,17 Mg wyrobów zawierających azbest.
18.	Gmina Głogówek	Unieszkodliwienie wyrobów zawierających azbest z terenu Gminy Głogówek - VI nabór.	60 056	51 048 (D)	85,00	Usunięcie i unieszkodliwienie 91,05 Mg wyrobów zawierających azbest.
19.	Gmina Dobrodzień	Unieszkodliwienie wyrobów zawierających azbest z terenu Gminy Dobrodzień - VI nabór.	13 301	11 306 (D)	85,00	Usunięcie i unieszkodliwienie 28,50 Mg wyrobów zawierających azbest.
20.	Gmina Baborów	Unieszkodliwienie wyrobów zawierających azbest z terenu Gminy Baborów - VI nabór.	25 030	21 275 (D)	85,00	Usunięcie i unieszkodliwienie 54,95 Mg wyrobów zawierających azbest.
21.	Gmina Lasowice Wielkie	Unieszkodliwienie wyrobów zawierających azbest z terenu Gminy Lasowice Wielkie - VI nabór.	16 099	13 684 (D)	85,00	Usunięcie i unieszkodliwienie 20,69 Mg wyrobów zawierających azbest.
22.	Gmina Biała	Unieszkodliwienie wyrobów zawierających azbest z terenu Gminy Biała - VI nabór.	32 731	27 821 (D)	85,00	Usunięcie i unieszkodliwienie 65,485 Mg wyrobów zawierających azbest.
23.	Strzelce Opolskie	Unieszkodliwienie wyrobów zawierających azbest z terenu Gminy Strzelce Opolskie - VI nabór.	26 188	22 260 (D)	85,00	Usunięcie i unieszkodliwienie 60,49 Mg wyrobów zawierających azbest.
24.	Gmina Głubczyce	Unieszkodliwienie wyrobów zawierających azbest z terenu Gminy Głubczyce - VI nabór.	107 234	91 149 (D)	85,00	Usunięcie i unieszkodliwienie 215,07Mg wyrobów zawierających azbest.
25.	Gmina Turawa	Unieszkodliwienie wyrobów zawierających azbest z terenu Gminy Turawa - VI nabór.	33 944	28 852 (D)	85,00	Usunięcie i unieszkodliwienie 43,26 Mg wyrobów zawierających azbest.
26.	Gmina Tułowice	Unieszkodliwienie wyrobów zawierających azbest z terenu Gminy Tułowice - VI nabór.	4 021	2 999 (D)	74,59	Usunięcie i unieszkodliwienie 3,98 Mg wyrobów zawierających azbest.
27.	Gmina Kietrz	Unieszkodliwienie wyrobów zawierających azbest z terenu Gminy Kietrz - VI nabór.	10 593	6 886 (D)	65,00	Usunięcie i unieszkodliwienie 8,01 Mg wyrobów zawierających azbest.
28.	Gmina Rudniki	Unieszkodliwienie wyrobów zawierających azbest z terenu Gminy Rudniki - VI nabór.	20 921	17 783 (D)	85,00	Usunięcie i unieszkodliwienie 46,426 Mg wyrobów zawierających azbest.
29.	Gmina Pawłowiczki	Unieszkodliwienie wyrobów zawierających azbest z terenu Gminy Pawłowiczki - VI nabór.	58 678	49 876 (D)	85,00	Usunięcie i unieszkodliwienie 99,19 Mg wyrobów zawierających azbest.
30.	Gmina Kolonowskie	Unieszkodliwienie wyrobów zawierających azbest z terenu Gminy Kolonowskie- VI nabór.	16 814	14 292 (D)	85,00	Usunięcie i unieszkodliwienie 24,765 Mg wyrobów zawierających azbest.
31.	Gmina Lubrza	Unieszkodliwienie wyrobów zawierających azbest z terenu Gminy Lubrza - VI nabór.	146 848	124 821 (D)	85,00	Usunięcie i unieszkodliwienie 279,20 Mg wyrobów zawierających azbest.
32.	Gmina Radłów	Unieszkodliwienie wyrobów zawierających azbest z terenu Gminy Radłów - VI nabór.	6 921	5 882 (D)	85,00	Usunięcie i unieszkodliwienie 23,18 Mg wyrobów zawierających azbest.
33.	Gmina Chrzastowice	Unieszkodliwienie wyrobów zawierających azbest z terenu Gminy Chrzastowice - VI nabór	41 679	35 427 (D)	85,00	Usunięcie i unieszkodliwienie 69,52 Mg wyrobów zawierających azbest.

8. ZAŁĄCZNIKI

34.	Gmina Namysłów	Unieszkodliwienie wyrobów zawierających azbest z terenu Gminy Namysłów - VI nabór.	30 234	23 522 (D)	77,80	Usunięcie i unieszkodliwienie 32,412 Mg wyrobów zawierających azbest.
35.	Gmina Cisek	Unieszkodliwienie wyrobów zawierających azbest z terenu Gminy Cisek - VI nabór.	12 497	10 374 (D)	83,01	Usunięcie i unieszkodliwienie 19,00 Mg wyrobów zawierających azbest.
36.	Gmina Ozimek	Unieszkodliwienie wyrobów zawierających azbest z terenu Gminy Ozimek - VI nabór	14 621	12 428 (D)	85,00	Usunięcie i unieszkodliwienie 37,14 Mg wyrobów zawierających azbest.
37.	Gmina Gorzów Śląski	Unieszkodliwienie wyrobów zawierających azbest z terenu Gminy Gorzów Śląski - VI nabór.	5 601	4 740 (D)	84,63	Usunięcie i unieszkodliwienie 7,81 Mg wyrobów zawierających azbest.
38.	Gmina Dąbrowa	Unieszkodliwienie wyrobów zawierających azbest z terenu Gminy Dąbrowa - VI nabór.	46 920	39 882 (D)	85,00	Usunięcie i unieszkodliwienie 85,29 Mg wyrobów zawierających azbest.
39.	Gmina Bierawa	Unieszkodliwienie wyrobów zawierających azbest z terenu Gminy Bierawa - VI nabór.	7 708	5 329 (D)	69,14	Usunięcie i unieszkodliwienie 11,26 Mg wyrobów zawierających azbest.
40.	Gmina Polska Cerekiew	Unieszkodliwienie wyrobów zawierających azbest z terenu Gminy Polska Cerekiew - VI nabór.	25 617	21 774 (D)	85,00	Usunięcie i unieszkodliwienie 38,37 Mg wyrobów zawierających azbest.
41.	Gmina Domaszowice	Unieszkodliwienie wyrobów zawierających azbest z terenu Gminy Domaszowice - VI nabór.	28 889	24 555 (D)	85,00	Usunięcie i unieszkodliwienie 52,528 Mg wyrobów zawierających azbest.
42.	Gmina Strzeleczyki	Unieszkodliwienie wyrobów zawierających azbest z terenu Gminy Strzeleczyki - VI nabór.	22 026	18 722 (D)	85,00	Usunięcie i unieszkodliwienie 30,16 Mg wyrobów zawierających azbest.
43.	Gmina Paczków	Unieszkodliwienie wyrobów zawierających azbest z terenu Gminy Paczków - VI nabór.	33 406	27 670 (D)	82,83	Usunięcie i unieszkodliwienie 39,95 Mg wyrobów zawierających azbest.
44.	Gmina Krapkowice	Unieszkodliwienie wyrobów zawierających azbest z terenu Gminy Krapkowice - VI nabór.	29 061	24 702 (D)	85,00	Usunięcie i unieszkodliwienie 62,19 Mg wyrobów zawierających azbest.
45.	Gmina Wilków	Unieszkodliwienie wyrobów zawierających azbest z terenu Gminy Wików - VI nabór.	12 714	10 807 (D)	85,00	Usunięcie i unieszkodliwienie 18,94 Mg wyrobów zawierających azbest.
46.	Gmina Popielów	Unieszkodliwienie wyrobów zawierających azbest z terenu Gminy Popielów - VI nabór.	16 694	14 190 (D)	85,00	Usunięcie i unieszkodliwienie 40,04 Mg wyrobów zawierających azbest.
47.	Gmina Korfantów	Unieszkodliwienie wyrobów zawierających azbest z terenu Gminy Korfantów - VI nabór.	71 219	60 536 (D)	85,00	Usunięcie i unieszkodliwienie 102,33 Mg wyrobów zawierających azbest.
48.	Gmina Olesno	Unieszkodliwienie wyrobów zawierających azbest z terenu Gminy Olesno - VI nabór.	33 582	28 545 (D)	85,00	Usunięcie i unieszkodliwienie 71,265 Mg wyrobów zawierających azbest.
49.	Gmina Kędzierzyn - Koźle	Unieszkodliwienie wyrobów zawierających azbest z terenu Gminy Kędzierzyn - Koźle - VI nabór.	14 672	12 472 (D)	85,00	Usunięcie i unieszkodliwienie 26,82 Mg wyrobów zawierających azbest.
50.	Gmina Praszka	Unieszkodliwienie wyrobów zawierających azbest z terenu Gminy Praszka - VI nabór.	30 361	18 147 (D)	59,77	Usunięcie i unieszkodliwienie 23,825 Mg wyrobów zawierających azbest.
51.	Gmina Pokój	Unieszkodliwienie wyrobów zawierających azbest z terenu Gminy Pokój - VI nabór.	6 230	5 296 (D)	85,00	Usunięcie i unieszkodliwienie 10,359 Mg wyrobów zawierających azbest.
52.	Gmina Skarbimierz	Unieszkodliwienie wyrobów zawierających azbest z terenu Gminy Skarbimierz - VI nabór.	46 712	39 705 (D)	85,00	Usunięcie i unieszkodliwienie 85,65 Mg wyrobów zawierających azbest.

8. ZAŁĄCZNIKI

53.	Gmina Głuchołazy	Unieszkodliwienie wyrobów zawierających azbest z terenu Gminy Głuchołazy - VI nabór.	47 127	40 058 (D)	85,00	Usunięcie i unieszkodliwienie 109,995 Mg wyrobów zawierających azbest.
54.	Gmina Kluczbork	Unieszkodliwienie wyrobów zawierających azbest z terenu Gminy Kluczbork - VI nabór.	58 699	49 894 (D)	85,00	Usunięcie i unieszkodliwienie 116,29 Mg wyrobów zawierających azbest.
55.	Gmina Grodków	Unieszkodliwienie wyrobów zawierających azbest z terenu Gminy Grodków - VI nabór.	80 992	68 843 (D)	85,00	Usunięcie i unieszkodliwienie 149,38 Mg wyrobów zawierających azbest.
56.	Powiat Kędzierzyńsko - Kozieński	Unieszkodliwienie wyrobów zawierających azbest z terenu Powiatu Kędzierzyn- Kozie - VI nabór.	60 169	43 231 (D)	71,85	Usunięcie i unieszkodliwienie 55,43 Mg wyrobów zawierających azbest.
57.	Miasto Opole	Unieszkodliwienie wyrobów zawierających azbest z terenu Miasta Opole - VI nabór.	291 303	166 680 (D)	57,22	Usunięcie i unieszkodliwienie 161,81 Mg wyrobów zawierających azbest.
58.	Gmina Zawadzkie	Unieszkodliwienie wyrobów zawierających azbest z terenu Gminy Zawadzkie - VI nabór.	24 280	20 638 (D)	85,00	Usunięcie i unieszkodliwienie 35,44 Mg wyrobów zawierających azbest.
59.	Gmina Byczyna	Unieszkodliwienie wyrobów zawierających azbest z terenu Gminy Byczyna - VI nabór.	58 776	49 959 (D)	85,00	Usunięcie i unieszkodliwienie 128,50 Mg wyrobów zawierających azbest.
60.	Gmina Zębowice	Unieszkodliwienie wyrobów zawierających azbest z terenu Gminy Zębowice - VI nabór.	4 821	4 098 (D)	85,00	Usunięcie i unieszkodliwienie 12,40 Mg wyrobów zawierających azbest.
61.	Gmina Komprachcice	Unieszkodliwienie wyrobów zawierających azbest z terenu Gminy Komprachcice - VI nabór.	32 400	27 540 (D)	85,00	Usunięcie i unieszkodliwienie 55,46 Mg wyrobów zawierających azbest.
62.	Gmina Lubrza	Zakup samochodu - śmieciarki do zbiórki i wywozu nieczystości stałych z terenu gminy Lubrza.	635 910	530 000 (PI)	83,35	Zbiórka i docelowe przekazanie odpadów na składowisko w Prudniku (popiół) oraz do Zakładu Unieszkodliwiania i Odzysku Odpadów w Domaszowicach (inne odpady za wyjątkiem szkła) w ilości nie mniejszej niż 883 Mg/rok oraz spełnienie przez ZGKiM w Lubrzy wymagań określonych w RMŚ z 11.01.2013 r.
63.	Gmina Strzelce Opolskie	Budowa wzorcowego punktu selektywnego zbierania odpadów w gminie Strzelce Opolskie.	1 536 271	239 656 (PI)	15,60	Selektywne zbieranie i przekazanie do odzysku (w tym recyklingu) odpadów opakowaniowych (5,0 Mg/rok), odpadów użytkowych (50,0 Mg/rok), odpadów pochodzących ze zużytego sprzętu elektrycznego i elektronicznego (1,2 Mg/rok), odpadów użytkowych z olejów smarowych zebranych i przekazanych do regeneracji (0,8 Mg/rok), odpadów wielkogabarytowych, odpadów zielonych (68,0 Mg/rok) odpadów opakowaniowych lub użytkowych trafiających na składowisko (125,0 Mg/rok).

8. ZAŁĄCZNIKI

64.	Zakład Komunalny Sp. z o.o. w Opolu	Kompleksowa rozbudowa Miejskiego Składowiska Odpadów w Opolu jako element regionalnego ZZO.	15 618 018	6599541 (PI) 2915973 (PP)	42,26	W wyniku realizacji zadania osiągnięto efekt ekologiczny polegający na zwiększeniu pojemności składowania odpadów o 793 011 m ³ , zwiększeniu ilości odpadów komunalnych poddanych odzyskowi i unieszkodliwieniu innymi metodami niż składowanie - odpadów wielkogabarytowych - o 1000 Mg/rok, podniesieniu świadomości ekologicznej mieszkańców co powinno prowadzić m. in. do zmniejszenia ilości nielegalnie składowanych odpadów.
RAZEM			20 399 793 w tym 2 103 740 azbest	12 449 841 w tym: 1 684 171 azbest 7 849 697 (PI) 2 915 973 (PP) 1 684 171 (D)	61,03 80,06	Usunięcie i unieszkodliwienie 3339,204 Mg wyrobów zawierających azbest.
V. OCHRONA PRZYRODY ORAZ KRAJOBRAZU I LEŚNICTWA						
1.	Miasto Opole	Wykonanie nasadzeń w zabytkowym parku na Wyspie Bolko.	187 038	113 176 (D)	60,51	Zrealizowano zadanie prowadzące do osiągnięcia efektu ekologicznego polegającego na: - zwiększeniu stanu zadrzewienia i zakrzewienia, - zwiększeniu atrakcyjności przyrodniczej terenów parkowych.
2.	Gmina Dąbrowa	Wykonanie nasadzeń w parku dworskim w miejscowości Chróścina - etap I.	34 000	17 000 (D)	50,00	W wyniku realizacji zadania zwiększono różnorodność biologiczną oraz powierzchnię terenów zielonych w parku dworskim w Chróscinie.
3.	Gmina Zdzeszowice	Rewitalizacja Parku Miejskiego w Zdzeszowicach.	150 289	35 351 (D)	23,52	W wyniku realizacji zadania wykonano prace zabezpieczające i porządkujące drzewostan, poprawiono funkcjonowanie ekosystemu parkowego, podniesiono stan bezpieczeństwa fitosanitarnego parku, zwiększono atrakcyjność parku dla wypoczynku mieszkańców Zdzeszowic.
4.	Dom Pomocy Społecznej w Prószkowie	Rewitalizacja terenów zielonych przed budynkiem aneksu "B" w Domu Pomocy Społecznej w Prószkowie.	206 281	88 261 (D)	42,76	W wyniku realizacji zadania uległ polepszeniu stan fitosanitarny terenu zieleni, jak i sąsiadującego parku zabytkowego, zwiększono stan zadrzewienia i zakrzewienia, wzbogacono szatę roślinną oraz skład gatunkowy nasadzeń.

8. ZAŁĄCZNIKI

5.	Państwowa Straż Rybacka w Opolu PJB	Ochrona bioróżnorodności i ichtiofauny wód śródlądowych na terenie województwa opolskiego w 2015 roku.	79 800	39 900 (D)	50,00	W wyniku realizacji zadania zapewniono zwiększony dozór wód śródlądowych województwa opolskiego poprzez docieranie do akwenów w trudnodostępnym terenie znajdujących się w rezerwach przyrody, parkach krajobrazowych oraz na obszarach objętych programem Natura 2000, zwiększono mobilność strażników w czasie wykonywania zadań.
6.	Dom Pomocy Społecznej w Klisinie	Rewitalizacja zabytkowego parku w Klisinie - etap III.	349 274	238 700 (D)	68,34	W wyniku realizacji zadania poprawiono funkcjonowanie ekosystemu parkowego, podniesiono stan bezpieczeństwa fitosanitarnego parku, zachowano dziedzictwo kulturowe, wykonano prace zabezpieczające i porządkujące drzewostan, zachowano ciągłość pierwotnych układów kompozycyjnych, zwiększono atrakcyjność parku dla wypoczynku niepełnosprawnych mieszkańców DPS w Klisinie.
7.	Regionalna Dyrekcja Ochrony Środowiska w Opolu PJB	Wspieranie działania na rzecz różnorodności biologicznej poprzez zapewnienie właściwego stanu ochrony obszarów cennych przyrodniczo oraz działania edukacyjno - informacyjne w 2015 roku.	231 702	192 184 (D)	82,94	W wyniku realizacji zadania ustanowiono plany przyrody dla sześciu rezerwatów przyrody: „Biesiec”, „Góra Św. Anny”, „Kamieniec”, „Prądy”, „Kamień Śląski”, „Tęczów” jako narzędzia do zarządzania tymi formami przyrody. Rozpoznano stan jakości środowiska gruntowo - wodnego na terenach, na których stwierdzono potencjalne zanieczyszczenie powierzchni ziemi. Utrzymano i odtworzono murawy kserotermiczne na pow. ok. 6,44 ha w RP Ligota Dolna, ograniczono ekspansję gatunków inwazyjnych na pow. ok. 12 ha w RP Żłote Bagna, ograniczono ekspansję gatunków obcych inwazyjnych na pow. ok 3 ha oraz niepożądanych gatunków ekspansywnych na pow. ok 0,10 ha w RP Bażany, utrzymano nasadzenia buka na pow. ok 0,45 ha w RP Lesisko, ograniczono ekspansję gatunków obcych inwazyjnych na pow. ok 0,05 ha w RP Jaśkowice, utrzymano nasadzenia jodły na pow. ok 0,3 ha oraz ograniczono niepożądane gatunki ekspansywnie na pow. ok. 0,05 ha w RP Krzywiczny, ograniczono ekspansję gatunków obcych inwazyjnych na pow. ok. 0,15 ha w RP Kokorycz, utrzymano i odtworzono murawy kserotermiczne na pow. ok. 1,7 ha w RP Góra Gipsowa.

8. ZAŁĄCZNIKI

8.	Powiat Nyski	Uporządkowanie terenu parku przy Szpitalu nr 2 w Głuchołazach wraz z dokonaniem nowych nasadzeń.	226 675	97 890 (D)	43,19	W wyniku realizacji zadania przyczyniono się do ochrony przyrody oraz krajobrazu na obszarze 3,4036 ha poprzez: rewaloryzację istniejącej powierzchni biologicznie czynnej, poprawę warunków mikroklimatycznych na terenie parku, poprawę walorów krajobrazowych i przyrodniczych objętych zadaniem, zwiększenie powierzchni zielonych oraz stanu zakrzewienia parku.
9.	Gmina Dąbrowa	Dębowa aleja na 40 - lecie gminy Dąbrowa.	10 100	5 000 (D)	49,5	W wyniku realizacji zadania zwiększono różnorodność biologiczną i powierzchnię terenów zielonych poprzez nasadzenie 54 dębów na terenie gminy Dąbrowa.
10.	Wojewódzka Biblioteka Publiczna im. Emanuela Smółki w Opolu.	Rewaloryzacja zabytkowego parku w Rogowie Opolskim w 2015 r.	31 473	21 900 (D)	69,58	W wyniku realizacji zadania powstrzymano procesy niszczenia w drzewostanie i terenach zielonych w zabytkowym założeniu pałacowo - parkowym, zwiększono stan zadrzewienia i zakrzewienia parku, zwiększono atrakcyjność zabytkowego parku ze względu na walor historyczny i estetyczny.
11.	Okręg Polskiego Związku Wędkarskiego w Opolu	Odbudowa i podtrzymanie struktury ichtiofauny wód płynących woj. opolskiego w 2015 roku.	283 850	141 000 (D)	49,68	W wyniku realizacji zadania przywrócono prawidłową populację ryb (ilość i asortyment) oraz zasilono występujące już w zbiornikach i ciekach rodzimą ichtiofaunę, które częściowo wyginęły wskutek postępującej degradacji środowiska wodnego, odbudowano walory przyrodnicze wód (w zakresie wartości ichtiologicznych utraconych w wyniku silnej antropopresji oddziaływującej na ekosystemy wodne od kilkudziesięciu lat).
12.	Zakład Usługowo - Produkcyjny "KOMUNALNIK" Sp. z o.o. w Głuchołazach	Opracowanie planu urządzania lasu komunalnego.	30 000	15 000 (D)	50	W wyniku realizacji zadania umożliwiono prowadzenie prawidłowej gospodarki leśnej w Lasach komunalnych Miasta Głuchołazy.
13.	Gmina Kędzierzyn - Koźle	Prace pielęgnacyjne - nasadzeniowe w zabytkowym parku Planty Miejskie w Kędzierzynie - Koźlu.	787 909	367 500 (D)	46,64	W wyniku realizacji zadania polepszo stan zdrowotny istniejącego drzewostanu poprzez wyeliminowanie egzemplarzy słabych, suchych, zamierających i powalonych będących bazą pokarmową dla chorób i szkodników.
14.	Gmina Głubczyce	Rewaloryzacja Parku Miejskiego w Głubczycach.	715 430	357 000 (D)	49,9	W wyniku realizacji zadania polepszo stan zdrowotny istniejącego drzewostanu na pow. 13,68 ha poprzez wycinkę drzew i cięcia korekcyjne, zwiększono różnorodność gatunkową poprzez wprowadzenie nasadzeń z drzew i krzewów.

8. ZAŁĄCZNIKI

15.	Powiat Kędzierzyńsko – Kozielski	Uporządkowanie i prace pielęgnacyjne drzewostanu parku zabytkowego przy Zespole Szkół Nr 3 przy ul. Sławieckiej 79 w Kędzierzynie - Koźlu.	67 041	42 524 (D)	63,43	W wyniku realizacji zadania polepszone stan zdrowotny istniejącego drzewostanu poprzez usunięcie drzew obumarłych, zamierających, poprawiono funkcjonowanie ekosystemu parkowego, podniesiono stan bezpieczeństwa fitosanitarnego parku.
RAZEM			3 390 862	1 772 386 w tym: 1 772 386 (D)	52,27	
VI. ZAPOBIEGANIE I LIKWIDACJA SKUTKÓW POWAŻNYCH AWARII I NADZWYCZAJNYCH ZAGROŻEŃ ŚRODOWISKA						
1.	Wojewoda Opolski PJB	Wyposażenie magazynu sprzętu doraźnego w 2015 roku na wypadek wystąpienia klęsk żywiołowych.	135 565	90 301 (D)	66,61	W ramach realizacji zadania zapewniono możliwość szybkiego i sprawnego przeciwdziałania skutkom występujących klęsk żywiołowych, w szczególności ograniczenia negatywnych konsekwencji związanych z wystąpieniem zdarzenia.
2.	Komenda Wojewódzka Państwowej Straży Pożarnej w Opolu PJB	Zakup sprzętu do likwidacji nadzwyczajnych zagrożeń środowiska w 2015 roku.	842 370	500 000 (D)	59,36	W ramach realizacji zadania umożliwiono poprawę efektywności, szybkości oraz bezpieczeństwa działań ratowniczych i gaśniczych oraz zmniejszono zanieczyszczenia atmosfery dzięki wprowadzeniu do eksploatacji nowoczesnego sprzętu spełniającego normy europejskie EURO V.
3.	Województwo Opolskie	Zakup sprzętu do zapobiegania powodziom, zatorom na rzekach i monitorowania stanu wód w czasie powodzi.	121 738	85 100 (D)	69,90	W ramach realizacji zadania umożliwiono ograniczenie skutków powodzi poprzez poprawę efektywności i szybkości działań w czasie klęsk żywiołowych w wyniku wprowadzenia do eksploatacji nowego środka transportu do przewozu sprzętu wykorzystywanego do przeciwdziałania powodzi oraz monitoringu stanu technicznego urządzeń wodnych, wałów i rzek.
4.	Oddział Wojewódzki Związku Ochotniczych Straży Pożarnych RP Województwa Opolskiego.	Zakup sprzętu i środków łączności do działań związanych z ratownictwem ekologicznym w 2015 roku.	1 224 504	660 000 (D)	53,90	W ramach realizacji zadania umożliwiono podejmowanie szybkich interwencji w przypadku wystąpienia zagrożeń ekologicznych, zwiększono skuteczność działania w sytuacjach zagrożenia życia.
RAZEM			2 324 177	1 335 401 w tym: 1 335 401 (D)	57,46	

8. ZAŁĄCZNIKI

VII. EDUKACJA EKOLOGICZNA I KOMUNIKACJA SPOŁECZNA						
1.	Opolski Ośrodek Doradztwa Rolniczego w Łosiuwie	Ekspertyza oceniająca stopień realizacji planu rozwoju odnawialnych źródeł energii w województwie opolskim.	54 524	24 300 (D)	45,46	W ramach realizacji zadania wypromowano odnawialne źródła energii oraz rozwijano i ukształtowano świadomość ekologiczną i ekoenergetyczną.
2.	Bastech Sp. z o.o. w Krapkowicach	Ekologiczny Region Krapkowic.	10 452	9 300 (D)	88,97	W ramach realizacji zadania ukształtowano świadomość ekologiczną mieszkańców i wyrobiono trwały nawyk dbania o środowisko wśród mieszkańców powiatu krapkowickiego.
3.	Towarzystwo Przyjaciół Politechniki Opolskiej	Warsztaty Akademickie "Rolnictwo, Technika, Zdrowie i Życie - Biologizacja Rolnictwa".	35 057	13 963 (D)	39,83	W ramach realizacji zadania upowszechniono wiedzę ekologiczną i wyniki badań naukowych, w zakresie zrównoważonego rozwoju wśród uczestników warsztatów.
4.	Uniwersytet Opolski	Film edukacyjny pt. "Czystsze znaczy lepsze".	65 000	Zarząd odmówił wypłaty dotacji - fakturę wystawiono przez dniem podjęcia przez Zarząd uchwały o udzieleniu dotacji		W ramach realizacji zadania przedstawiono działania podejmowane przez naukowców i studentów UO w dziedzinie ekologii, promowano politykę prowadzoną przez WFOŚiGW w Opolu, podniesiono świadomość ekologiczną Opolan.
5.	Henryk Wawer - Studio Wideo - WAWETV	Realizacja programu w TVP Opole pod nazwą Ludzie - Środowisko - Ekologia.	124 071	111 422 (D)	89,81	W ramach realizacji zadania podniesiono świadomość ekologiczną społeczeństwa poprzez prezentację bogactwa i różnorodności opolskiej przyrody oraz wypromowano postawy proekologiczne i przybliżono problemy ekologiczne z którymi każdy spotyka się na co dzień.
6.	Publiczne Gimnazjum nr 8 im. Marszałka Józefa Piłsudskiego w Opolu	"Orzeł przyrody" z elementami ekologii - 2015.	6 887	6 099 (D)	88,56	W ramach realizacji zadania podniesiono świadomość o społecznej odpowiedzialności za otoczenie, ukształtowano postawy ekologiczne wśród społeczeństwa poprzez utrwalenie konieczności segregacji odpadów i recyklingu, pokazano uczniom jak duży wpływ mają na środowisko, pokazano zagrożenia wynikające z nadmiernego zaśmiania środowiska.
7.	Gmina Gogolin	Aktywna edukacja ekologiczna w gminie Gogolin	21 159	19 001 (D)	89,90	W ramach realizacji zadania podniesiono świadomość ekologiczną w zakresie ochrony środowiska, a w szczególności właściwego postępowania z odpadami wśród uczniów klas I - III szkół podstawowych z terenu Gminy Gogolin.

8. ZAŁĄCZNIKI

8.	Zakład Komunalny Sp. z o.o. w Opolu	Festyn ekologiczny w Opolu pt.: "Dzieci też segregują odpady".	31 457	28 264 (D)	89,85	W ramach realizacji zadania: podniesiono świadomość na temat problemu powstawania nadmiernej ilości odpadów, zapoznawano ze sposobami redukcji wytwarzania odpadów, poszerzono wiedzę o postępowaniu z komunalnymi odpadami niebezpiecznymi, biodegradacją odpadów organicznych, redukcją ilości odpadów tego typu przekazywanych na składowiska, uświadamiano o negatywnym wpływie dzikich wysypisk na środowisko oraz negatywnych skutkach nielegalnej praktyki spalania odpadów w piecach domowych.
9.	Samodzielny Publiczny Zespół Opieki Zdrowotnej w Kędzierzynie - Koźlu	Oszczędzając wodę i energię dbasz o środowisko. Kampania proekologiczna.	13 776	12 300 (D)	89,29	W ramach realizacji zadania: podniesiono świadomość ekologiczną i wykształcono nawyk oszczędzania wody i energii elektrycznej wśród pracowników SP ZOZ, pacjentów hospitalizowanych i przychodni specjalistycznych oraz osób odwiedzających placówkę.
10.	Powiat Głubczycki	Konkurs ekologiczny dla dzieci i młodzieży szkół podstawowych, gimnazjalnych i średnich z terenu Powiatu Głubczyckiego: "Test wiedzy ekologicznej".	11 321	9 756 (D)	86,17	W ramach realizacji zadania: zaszczepiono wśród dzieci i młodzieży chęć do samodzielnej edukacji ekologicznej, dostrzeżono zmiany w środowisku spowodowane działalnością człowieka, uwrażliwiono dzieci i młodzież na konieczność ochrony środowiska o dbałość o zasoby naturalne, poznano możliwość wykorzystania źródeł energii odnawialnych również w budownictwie mieszkaniowym
11.	Biblioteka i Centrum Kultury w Kolonowskiem	"Drzewo Życia - III Festiwal Kultury Leśnej w Kolonowskiem"	38 169	29 631 (D)	77,63	W ramach realizacji zadania przybliżono mieszkańcom wartości przyrodnicze, krajobrazowe i kulturowe obszarów cennych przyrodniczo występujących na terenie gminy Kolonowskie oraz kształtowano proekologiczne postawy wśród społeczności lokalnej.
12.	Gmina Pokój	Betania - miejsce spotkań z Izłą Tradycji Rybołówstwa Śródlądowego - modernizacja budynku.	496 943	225 900 (PI)	45,46	W ramach realizacji zadania stworzono bazę lokalową do prowadzenia edukacji przyrodniczej i ekologicznej i podnoszenia wiedzy z zakresu przyrody, tradycji rybołówstwa i życia wodnego.
13.	Uczniowski Klub Sportowy "Gwiazda" przy Publicznej Szkole Podstawowej Nr 2 Dwujęzycznej w Oleśnie	Europejskie Słoneczne Dni - Olesno 2015.	25 920	17 526 (D)	67,61	W ramach realizacji zadania wzrosła świadomość ekologiczna na temat energii odnawialnej oraz ekologicznej jazdy samochodem, promowano nowoczesne technologie w zakresie pozyskiwania energii odnawialnej.
14.	Gmina Nysa	Zielona Nysa - kampania edukacyjna.	20 823	9 058 (D)	43,50	W ramach realizacji zadania umożliwiono kształtowanie postaw proekologicznych i przekonywano społeczeństwo z każdej grupy wiekowej do segregacji odpadów i odpowiednich nawyków związanych z segregacją odpadów.

8. ZAŁĄCZNIKI

15.	Gmina Głuchołazy	Okaż kulturę i chroń naturę - Myślę więc segreguję.	29 235	21 377 (D)	73,12	W wyniku realizacji zadania poszerzono świadomość ekologiczną w społeczności uczniowskiej i lokalnej w szczególności dotyczącej segregacji i recyklingu. Zwrócono uwagę społeczności na obecny stan środowiska naturalnego i uświadomiono o zagrożeniach związanych z nieświadomym gospodarowaniem odpadami rolnymi i komunalnymi. Rozwinięto poczucie odpowiedzialności za stan środowiska naturalnego.
16.	Związek Ochotniczych Straży Pożarnych Rzeczypospolitej Polskiej	XX Międzynarodowe Spotkanie Młodzieżowych Drużyn Pożarniczych CTIF Opole 2015.	41 142	26 137 (D)	63,53	W wyniku realizacji zadania zwiększono świadomość ekologiczną uczestników spotkania w zakresie: upowszechnienia idei zrównoważonego rozwoju, uświadomienia współodpowiedzialności za stan środowiska naturalnego, konsekwencji podejmowania złych decyzji konsumencjonalnych, usuwania skutków zdarzeń mających negatywne oddziaływanie na środowiska naturalne.
17.	Nadleśnictwo Opole - Państwowe Gospodarstwo Leśne Lasy Państwowe	Adaptacja na cele edukacji przyrodniczo - leśnej pomieszczeń nadbudowy biurowca Nadleśnictwa Opole.	1 052 087	300 000 (D)	28,51	W wyniku realizacji zadania umożliwiono podniesienie świadomości ekologicznej osób korzystających z nowo utworzonych sal edukacyjnych, wzrosło zainteresowanie potencjalnych odbiorców edukacją przyrodniczo - leśną.
18.	Powiat Głubczycki	Konkurs ekologiczny dla sołectw Powiatu Głubczyckiego "Przeglądamy domowe apteczki".	16 302	11 614 (D)	71,24	W wyniku realizacji zadania podniesiono świadomość w zakresie prawidłowych sposobów postępowania z odpadami niebezpiecznymi, wykształcono trwałe nawyki selektywnej zbiórki odpadów, uświadomiono mieszkańców Powiatu Głubczyckiego o skutkach nieprawidłowego pozbywania się odpadów niebezpiecznych w tym przeterminowanych leków.
19.	Gmina Komprachcice	AS-y - Adeptci Segregacji - kampania edukacyjna Gminy Komprachcice.	20 000	16 000 (D)	80,00	W wyniku realizacji zadania podniesiono świadomość ekologiczną przedszkolaków, uczniów i mieszkańców Gminy Komprachcice w zakresie selektywnej zbiórki odpadów.
20.	Radio DOXA	Promocja zdrowej żywności.	117 682	56 886 (D)	48,34	W wyniku realizacji zadania utworzono bazę do prowadzenia edukacji ekologicznej, ze szczególnym uwzględnieniem zdrowej żywności, umożliwiono podnoszenie wiedzy społeczeństwa w zakresie zdrowego odżywiania.
21.	Gmina Kędzierzyn - Koźle	Piknik ekologiczny z okazji Światowego dnia bez samochodu.	14 582	13 100 (D)	89,84	W wyniku realizacji zadania zwiększono świadomość ekologiczną dzieci i młodzieży z terenu gminy Kędzierzyn - Koźle w zakresie wiedzy i zagrożeń związanych z zanieczyszczeniem komunikacyjnym powietrza oraz ukształtowaniem wzorców i zachowań proekologicznych wpływających na poprawę jakości powietrza.

8. ZAŁĄCZNIKI

22.	Gmina Chrzastowice	Kocham, chronię, segreguję - kampania edukacyjna Gminy Chrzastowice.	20 000	18 000 (D)	90,00	W wyniku realizacji zadania poszerzono świadomość ekologiczną społeczności uczniowskiej i lokalnej w szczególności dotyczącej segregacji i recyklingu, ponadto zwrócono uwagę społeczeństwa na obecny stan środowiska naturalnego i uświadomiono zagrożenia związane z niewłaściwym gospodarowaniem odpadami komunalnymi, umożliwiono rozwijanie poczucia odpowiedzialności za stan środowiska naturalnego.
23.	Powiat Kędzierzyńsko - Kozieński	Diody nie są takie złe - powiatowa akcja ekologicznej świadomości.	6 820	6 100 (D)	89,44	W wyniku realizacji zadania podniesiono świadomość w zakresie oszczędzania energii elektrycznej służącej do oświetlenia w gospodarstwie domowym, wzrosła wiedza i świadomość na temat efektywności półprzewodnikowych źródeł światła.
24.	Gmina Kędzierzyn - Koźle	Produkcja i emisja filmu o walorach przyrodniczych miasta Kędzierzyn - Koźle, emitowanego na antenie TVP i TVP Regiony.	34 000	5 000 (D)	14,71	W wyniku realizacji zadania podniesiono świadomość ekologiczną i wiedzę na temat miejsc cennych przyrodniczo, historycznie i kulturowo mieszkańców województwa opolskiego i województw ościennych poprzez produkcję 25 - minutowego filmu ukazującego walory przyrodnicze i bioróżnorodność Kędzierzyna - Koźla i okolic.
25.	Gmina Zawadzkie	Segregacja jest OK! - kampania edukacyjna Gminy Zawadzkie.	20 000	17 500 (D)	87,50	W wyniku realizacji zadania wzrosła świadomość ekologiczna na temat segregacji odpadów wśród mieszkańców Gminy Zawadzkie oraz uległa poprawie jakość sortowania odpadów.
26.	Lokalna Sp. z o.o. z Kędzierzyna - Koźla.	Dbanie o środowisko przez oszczędzanie. Kampania proekologiczna.	24 000	19 600 (D)	81,67	W wyniku realizacji zadania wzrosła świadomość ekologiczna mieszkańców powiatu kędzierzyńsko - kozieńskiego w zakresie oszczędzania wody oraz energii elektrycznej.
27.	Henryk Wawer - Studio Wideo - WAWETV	Realizacja programu pod nazwą Ludzie - Środowisko - Ekologia cz. II.	42 000	36 000 (D)	85,71	W wyniku realizacji zadania podniesiono świadomość ekologiczną opolskiego społeczeństwa, wypromowano postawy proekologiczne i przybliżono problemy ekologiczne, z którymi każdy spotyka się na co dzień..
28.	Opolski Ośrodek Doradztwa Rolniczego w Łosiowie	Instalacja fotowoltaiczna o charakterze edukacyjno - użytkowym jako wzmocnienie bazy edukacyjnej Regionalnego Centrum Ekoenergetyki.	20 989	13 889 (D)	66,17	W wyniku realizacji zadania ograniczono emisję zanieczyszczeń do atmosfery o 0,89 Mg/rok CO2, umożliwiono kształtowanie i rozwijanie świadomości ekologicznej i ekoenergetycznej uczestników spotkań organizowanych w siedzibie ośrodka.

8. ZAŁĄCZNIKI

29.	Województwo Opolskie	Prowadzenie aktywnej edukacji ekologicznej na obszarze Opolskich Parków Krajobrazowych w 2015 roku.	153 867	130 987 (D)	85,13	W wyniku realizacji zadania podniesiono świadomość ekologiczną i wiedzę przyrodniczą uczestników konkursów i odbiorców publikacji (dzieci, młodzieży, społeczności lokalnej i turystów odwiedzających parki krajobrazowe), skutkującą szansą na podejmowanie przez nich właściwych decyzji konsumpcyjnych z punktu widzenia ochrony zasobów przyrodniczych. Rozpropagowano walory przyrodnicze, krajobrazowe i kulturowe Opolskich Parków Krajobrazowych wśród szerokiej grupy odbiorców, rozpropagowano zagadnienia związane z ochroną przyrody, zwiększono efektywność prowadzonych działań promocyjnych.
30.	Gmina Nysa	Pokochaj przyrodę.	14 887	6 380 (D)	42,86	W wyniku realizacji zadania podniesiono świadomość ekologiczną i wiedzę mieszkańców z terenu Gminy Nysa w zakresie ochrony, pielęgnacji i wycinki drzew i krzewów.
31.	Gmina Strzelce Opolskie	Program aktywnej edukacji ekologicznej "Okiem Młodego Ekologa XI".	29 230	22 900 (D)	78,34	W wyniku realizacji zadania wzrosła świadomość ekologiczna wśród kolejnych roczników uczniów gimnazjum, zaangażowano uczniów w podejmowanie działań proekologicznych, wzrosła znajomość wśród uczniów miejsc cennych przyrodniczo, głównie w okolicy i województwie, ale też i w kraju, doceniono potrzebę zaangażowania się ludzi w ochronę środowiska i świadome gospodarowanie zasobami naturalnymi, młodzież poznała lepiej zasoby i warunki naturalne gminy Strzelce Opolskie. Ponadto wzbudzono ekologiczną kreatywność młodzieży, uczniowie poznali zasady zrównoważonego rozwoju i ich wdrażania w życie.
32.	Państwowa Wyższa Szkoła Zawodowa w Nysie.	Przyroda - poznaję, szanuję, chronię II.	10 982	8 788 (D)	80,02	W wyniku realizacji zadania podniesiono świadomość ekologiczną oraz uświadomiono znaczenie odpowiedzialności za stan środowiska wśród uczniów klas I - III szkół podstawowych z terenu Gminy Nysa.
33.	Naczelna Organizacja Techniczna FSNT Rada w Opolu	IV Konferencja Odrzańska droga wodna - Stan obecny i perspektywiczny, znaczenie dla gospodarki regionu.	19 755	11 400 (D)	57,71	W wyniku realizacji zadania wyedukowano społeczeństwo w zakresie zagadnień dotyczących rzeki Odry w zakresie środowiskowym i gospodarczym.
34.	Lokalna Grupa Rybacka "Opolszczyzna"	Organizacja lekcji plenerowych oraz konkursu z wiedzy o rybactwie i edukacji w zakresie ochrony wód i gospodarki wodnej dla uczniów szkół gimnazjalnych i ponadgimnazjalnych.	19 295	14 979 (D)	77,63	W wyniku realizacji zadania podniesiono wiedzę nt. rybactwa, ochrony wód i gospodarki wodnej, podstawowych zasad ochrony środowiska jak również wiedzy ogólnej i świadomości ekologicznej uczniów szkół podstawowych, gimnazjalnych i ponadgimnazjalnych.

8. ZAŁĄCZNIKI

RAZEM			2 662 414	1 261 757 w tym: 225 900 (PI) 1 004 442 (D)	47,39	
VIII. MONITORING						
1.	Powiatowa Stacja Sanitarno - Epidemiologiczna w Kluczborku PJB	Zakup samochodu do przewozu próbek wody w ramach prowadzonego monitoringu jakości wody w roku 2015.	69 950	48 965 (D)	70,00	Zapewniono odbiorcom wodę do spożycia odpowiadającą parametrom określonym w RMZ z dnia 29,03,2007 r. w sprawie jakości wody przeznaczonej do spożycia przez ludzi zmienionym RMZ z dnia 20.04.2010 r.
2.	Wojewódzka Stacja Sanitarno - Epidemiologiczna PJB	Zakup samochodu do przewozu próbek wody w ramach prowadzonego monitoringu jakości wody w roku 2015.	99 507	69 654 (D)	70,00	Zapewniono odbiorcom wodę do spożycia odpowiadającą parametrom określonym w RMZ z dnia 29,03,2007 r. w sprawie jakości wody przeznaczonej do spożycia przez ludzi zmienionym RMZ z dnia 20.04.2010 r.
3.	Powiatowa Stacja Sanitarno - Epidemiologiczna w Opolu PJB	Zakup samochodu do przewozu próbek wody w ramach prowadzonego monitoringu jakości wody w roku 2015.	73 850	51 695 (D)	70,00	Zapewniono odbiorcom wodę do spożycia odpowiadającą parametrom określonym w RMZ z dnia 29,03,2007 r. w sprawie jakości wody przeznaczonej do spożycia przez ludzi zmienionym RMZ z dnia 20.04.2010 r.
RAZEM			243 307	170 314	70,00	
IX. OGRANICZENIE EMISJI HAŁASU I JEGO ODDZIAŁYWANIA NA ŚRODOWISKO						
1.	Województwo Opolskie	Opracowanie Programu ochrony środowiska przed hałasem dla woj. opolskiego na lata 2014-2019 wraz z Prognozą oddziaływania na środowisko.	46 740	42 000 (D)	89,86	Opracowano program ochrony środowiska przed hałasem zawierający wykaz zadań, których realizacja wpłynie na poprawę stanu akustycznego terenów położonych wzdłuż dróg krajowych i linii kolejowych położonych poza aglomeracjami, na których stwierdzono przekroczenia poziomów dopuszczalnych hałasu (zgodnie z mapami akustycznymi z 2013 r.) Łączna długość dróg i linii kolejowych dla których opracowano programy wynosi 350,4 km.
RAZEM			46 740	42 000	89,86	

8. ZAŁĄCZNIKI

X. ZADANIA MIĘDZYDZIEDZINOWE						
1.	Komenda Wojewódzka Policji w Opolu PJB	Zakup samochodu typu pick-up wraz z łodzią motorową i przyczepką w 2015 roku.	478 015	334 610 (D)	70,00	W wyniku realizacji zadania osiągnięto zdolność do: patrolowania środowiska w celu wykrywania zagrożeń i miejsc degradacji, pomocy w ściganiu bezpośrednich sprawców czynów związanych z działaniami przeciwko środowisku, zwiększono mobilność jednostek ratowniczych.
2.	Politechnika Opolska	Identyfikacja problemu THM i THE w wodach pływalni województwa opolskiego.	28 419	13 418 (D)	47,22	W wyniku realizacji zadania uzyskano informacje o stanie jakości wód w zakresie rakotwórczych i mutagennych produktów ubocznych procesu dezynfekcji wody basenowej.
3.	Gmina Chrzastowice	Budowa kanalizacji sanitarnej w miejscowości Daniec, Dąbrowice, Falmirowice, Dębie - projekt techniczny.	509 835	200 000 (PI)	39,23	W wyniku realizacji zadania, na podstawie opracowanej dokumentacji umożliwiono wykonanie kanalizacji sanitarnej i uporządkowanie gospodarki ściekowej w miejscowościach Daniec, Dąbrowice, Falmirowice i Dębie i przyjęcie ścieków bytowo - gospodarczych w ilości Qśr = 288,23 m3/d poprzez 729 przyłączy, a następnie poddanie ich procesom oczyszczenia na oczyszczalni ścieków w Opolu.
RAZEM			1 016 269	548 028 w tym 200 000 (PI) 348 028 (D)	53,93	

* dane wg przyjętych rozliczeń końcowych zadania

(PI) - pożyczka inwestycyjna

(PP) - pożyczka płatnicza

(D) - dotacja

4. Efektywność wykorzystania środków WFOŚiGW w Opolu

I. OCHRONA ATMOSFERY

Lata	Ilość zadań	Wartość zadań w zł	Dofinansowanie z WFOŚiGW w Opolu w zł	Efekt ekologiczny			Jednostkowy koszt inwestycyjny		Jednostkowy koszt inwestycyjny w odniesieniu do środków WFOŚiGW w Opolu	
				zmniejszenie zapotrzebowania na ciepło o [GJ/r]	redukcja emisji zanieczyszczeń w przeliczeniu na SO ₂ w Mg/rok	redukcja emisji CO ₂ w Mg/rok	zmniejszenia zapotrzebowania na ciepło w [zł/GJ/rok]	redukcji emisji zanieczyszczeń w zł/Mg/rok	zmniejszenia zapotrzebowania na ciepło ow[zł/GJ/r]	redukcja emisji zanieczyszczeń w zł/Mg/rok
1998	117	85 287 289	22 294 156		5 646			15 106		3 949
1999	79	51 487 381	12 637 900		2 394			21 507		5 279
2000	170	52 394 464	18 274 002		3 456			15 160		5 287
2001	115	21 468 476	9 675 795		1 267			16 944		7 637
2002	73	25 620 929	10 148 816		858			29 861		11 828
2003	84 ¹⁾	32 988 924	14 106 355		1 438			22 940		9 809
2004	87	121 041 511	30 368 578		1 540			78 598		19 719
2004	86 ²⁾	57 161 041	24 368 578		1 377			41 511		17 696
2005	59	28 200 097	14 315 697	34 358	1 838		820	15 342	416	7 788
2006	33	31 334 774	13 612 471	27 666	681		1 133	46 012	492	19 988
2007	20	12 584 068	6 771 401	20 376	190		602	66 231	332	35 638
2008	35	26 015 404	14 932 028	40 240	347		646	74 972	371	43 031
2009	31	30 578 547	17 087 493	26 413	258		1 158	118 522	647	66 231
2010	25 ³⁾	19 052 292	13 523 528	40 271	226		473	84 302	336	59 839
2011	25	15 636 899	9 647 446	12 617	123		1 239	127 129	765	78 435
2012	28	45 436 955	25 031 240	16 912	322		2 687	141 109	1 480	77 737
2013	38	69 604 381	30 486 424	27 494	-	138 749	2 532	502	1 109	220
2014	40	93 312 505	40 836 987	25 785	-	5 139	3 619	18 158	1 584	7 946
2015	204	63 632 067	25 769 597	26 540	-	5 031	2 245	22 560	930	7 927
w tym Prosument	174	4 057 221	1 082 851	-	-	421	-	9 637	-	-

8. ZAŁĄCZNIKI

1) nie uwzględniono Zakładów Koksowniczych „Zdzieszowice”

2) nie uwzględniono Huty Szkła „JEDLICE”

3) nie uwzględniono zadania realizowanego przez Województwo Opolskie dotyczącego opracowania programu ochrony powietrza strefy głubczycko - prudnickiej

Uwaga!

Emisję równoważną SO₂ obliczono uwzględniając: pył, SO₂, CO i NO_x

II. OCHRONA WÓD

A) OCZYSZCZALNIE ŚCIEKÓW

Lata	Ilość zadań	Wartość zadań w zł	Dofinansowanie z WFOŚiGW w Opolu w zł	Efekt ekologiczny		Jednostkowy koszt inwestycyjny w przeliczeniu na 1 m ³ przepustowości oczyszczalni w zł/m ³ /d	Jednostkowy koszt inwestycyjny w przeliczeniu na 1 m ³ przepustowości oczyszczalni w odniesieniu do środków WFOŚiGW w zł/m ³ /d	Jednostkowy koszt inwestycyjny w stosunku do usuniętego ładunku BZT ₅ w zł/MgO ₂ /rok	Jednostkowy koszt inwestycyjny w stosunku do usuniętego ładunku BZT ₅ w zł/MgO ₂ /rok
				przepustowość oczyszczalni w m ³ /d	wielkość zmniejszenia ładunku BZT ₅ w MgO ₂ /r				
1998	3	9 188 404	3 230 000	5 514,00	442,90	1 666,38	585,78	20 746,00	7 292,84
1999	2	49 481 154	9 700 000	23 000,00	2 088,82	2 151,35	421,74	23 688,57	4 643,77
2000	10	106 865 035	32 261 668	41 204,20	10 695,66	2 593,55	782,97	9 991,44	3 016,33
2001	3 ¹⁾	1 186 101	517 090	312,90	15,03	3 790,67	1 652,57	78 915,57	34 403,86
2002	3	67 614 563	13 703 522	45 621,00	4 810,08	1 482,09	300,37	14 056,84	2 848,91
2003	4	3 120 396	1 370 783	3 214,75	514,28	970,65	426,40	6 067,50	2 665,44
2004	2	17 167 842	9 806 222	4 500,00	533,40	3 815,07	2 179,16	32 185,68	18 384,37
2005	3 ²⁾	15 251 401	3 681 899	4 575	724,41	3 333,63	804,78	21 053,54	5 082,61
2006	1	3 173 320	1 000 000	550	32,55	5 769,67	1 818,18	97 490,63	30 721,97
2007	1	3 040 050	1 685 300	600	85,39	5 066,75	2 808,83	35 601,94	19 736,50
2008	---	-----	-----	-----	-----	-----	-----	-----	-----
2009	2 ³⁾	15 871 950	7 054 246	-----	-----	-----	-----	-----	-----
2010	3 ⁴⁾	3 716 593	1 233 505	-----	-----	-----	-----	-----	-----
2011	2 ⁵⁾	5 203 604	840 805	650	74,82	8 005,54	1 293,55	69 548,30	11 237,70
2012	3 ⁶⁾	5 714 358	1 177 617	830	259,4	6 884,77	1 418,82	22 029,14	4 539,77
2013	3	11 173 858	6 050 900	936	161,56	11 937,88	6 464,64	69 162,28	37 452,96
2014	2 ⁷⁾	13 462 819	4 065 820	-----	-----	-----	-----	-----	-----
2015	2 ⁸⁾	2 562 000	1 588 000	-----	-----	-----	-----	-----	-----

8. ZAŁĄCZNIKI

- 1) Uwaga! Dane niereprezentatywne - wybudowane obiekty mają niewielką przepustowość.
- 2) Nie uwzględniono Zakładów Azotowych „Kędzierzyn” SA.
- 3) Uwaga! Dane niereprezentatywne – obiekty modernizowane w części dotyczącej gospodarki osadowej i gospodarki biogazem, w wartości zadania realizowanego przez PWiK w Brzegu Sp. z o.o. (Kontrakt Nr 1) nie uwzględniono kosztów ogólnych inwestycji.
- 4) Uwaga! Dane niereprezentatywne – 1 obiekt nowo wybudowany, 2 obiekty modernizowane w zakresie nie dotyczącym zmiany przepustowości oczyszczalni oraz zmniejszenia ładunku BZT₅.
- 5) Uwaga! Dane niereprezentatywne w wartościach zadań nie uwzględniono kosztów ogólnych (zadania realizowane łącznie z budową sieci kanalizacji sanitarnej).
- 6) Uwaga! Dane niereprezentatywne - 1 obiekt nowo wybudowany, 2 obiekty modernizowane w zakresie nie dotyczącym zmiany przepustowości oczyszczalni oraz zmniejszenia ładunku BZT₅ w wartości jednego zadania nie uwzględniono kosztów ogólnych (zadanie realizowane łącznie z budową sieci kanalizacji sanitarnej).
- 7) Uwaga! Dane niereprezentatywne - 2 obiekty modernizowane w zakresie nie dotyczącym zmniejszenia ładunku BZT₅, 1 obiekt w zakresie nie dotyczącym zmiany przepustowości oczyszczalni.
- 8) Uwaga! Dane niereprezentatywne - 1 obiekt modernizowany w zakresie nie dotyczącym zmniejszenia ładunku BZT₅, 1 obiekt w zakresie nie dotyczącym zmiany przepustowości oczyszczalni

B) KANALIZACJE SANITARNE

Lata	Wartość zadań w zł	Dofinansowanie z WFOŚiGW w Opolu w zł	Efekt ekologiczny		Jednostkowy koszt inwestycyjny		Jednostkowy koszt inwestycyjny w odniesieniu do środków WFOŚiGW	
			ilość przyłączy w szt.	długość sieci kanalizacji sanitarnej (bez przykanalików) w m	na 1 przyłączy w zł/szt.	na 1 m kanalizacji w zł/m	na 1 przyłączy w zł/szt.	na 1 m kanalizacji zł/m
1998	8 743 764	3 129 097	-	13 905,76	-	628,79	-	225,02
1999	21 934 093	8 666 610	-	30 905,30	-	709,72	-	280,42
2000	27 361 331	11 821 192	1 189	62 602,70	23 012,05	437,06	9 942,13	188,82
2001	54 266 520	22 752 973	1 387	86 699,00	39 125,10	625,92	16 404,45	262,44
2002	12 236 047	7 934 468	720	38 306,00	16 994,50	319,43	11 020,09	207,13
2003	46 645 736	25 210 480	2 233	128 245,69	20 889,27	363,72	11 289,96	196,58
2004	30 097 251	13 056 408	1 860	81 448,50	16 181,31	369,52	7 019,57	160,30
2005	70 491 306	25 964 958	4 193	167 733,81	16 811,66	422,65	6 192,45	154,80
2006	50 335 700	19 498 421	1 842	104 237,00	27 326,66	469,39	10 585,46	187,06
2007	46 154 777	12 978 857	1 587	75 809,00	29 083,04	608,82	8 178,23	171,20
2008	155 622 892	66 777 467	6 212	227 681,00	25 051,98	683,51	10 749,75	293,29
2009 ¹⁾	95 931 653	33 354 962	4 299	280 548,00	22 314,88	341,94	7 758,77	118,89
2010	134 960 164	37 137 105	3 350	207 512,00	40 286,62	650,37	11 085,70	178,96

8. ZAŁĄCZNIKI

2011 ²⁾	107 745 037	39 441 866	4 033	202 567,37	26 715,85	531,90	9 779,78	194,71
2012	57 639 005	23 755 731	2 317	101 381,63	24 876,57	568,54	10 252,80	234,32
2013	19 685 759	13 479 372	870	37 572,98	22 627,31	523,93	15 493,53	358,75
2014	78 459 175	34 608 208	2 422	156 227,73	32 394,37	502,21	14 289,10	221,52
2015 ³⁾	253 116 625	79 919 809	6 378	411 170	39 685,89	615,60	12 530,54	194,37

- 1) Uwaga! Dane niereprezentatywne – w wartości zadania zrealizowanego przez PWiK w Brzegu Sp. z o.o. (Kontrakt Nr 2 i 3) nie uwzględniono kosztów ogólnych inwestycji.
 2) Uwaga! Dane niereprezentatywne – w wartości zadań wliczone są koszty ogólne dotyczące realizacji kanalizacji oraz dwóch oczyszczalni.
 3) Uwaga! Dane niereprezentatywne – w wartości zadania oraz pożyczki, zrealizowanego przez Wodociągi Sp. z o.o. w Głuchołazach, uwzględniono koszty budowy sieci wodociągowej oraz koszty ogólne dla całego projektu (brak możliwości wyłączenia), w wartości zadania realizowanego przez PGKiM Sp. z o.o. w Antoniewie wliczono koszty ogólne dotyczące budowy suszarni, sieci wodociągowej i SUW.

III. OCHRONA POWIERZCHNI ZIEMI - SKŁADOWISKA

Lata	Ilość zadań	Wartość zadań w zł	Dofinansowanie z WFOŚiGW w Opolu w zł	Efekt ekologiczny		Jednostkowy koszt inwestycyjny w przeliczeniu na		Jednostkowy koszt w odniesieniu do środków WFOŚiGW w Opolu	
				unieszkodliwienie odpadów niebezpiecznych w Mg	uzyskana pojemność składowisk w m ³	ilość nieszkodliwionych odpadów niebezpiecznych w zł/Mg	1m ³ pojemności geometrycznej w zł/m ³	w zł/Mg	w zł/m ³
1998	4	5 020 241	3 233 753		233 702		21,48		13,84
1999	2	12 972 472	4 880 000		500 759		25,91		9,75
2000	2	6 843 611	2 504 000		278 396		24,58		8,99
2001	1 ¹⁾	9 473 908	1 500 000		153 273		61,81		9,78
2003	1 ²⁾	99 097	20 810		10 988		9,02		1,89
2004	2	2 656 431	1 501 758		314 446		8,45		4,77
2005	2	9 530 866	7 525 600		742 400		12,83		10,13
2006	2	2 796 510	1 893 400		107 240		26,08		17,65
2007	1	136 000	81 600		-		-		-
2008	3 ³⁾	2 371 474	1 670 493		-		-		-
2009	4	4 153 128	1 630 100	923	-	4 499	-	1 766	-
2010	107 ⁴⁾	13 734 107	7 541 806	324	-	1 359	-	612	-

8. ZAŁĄCZNIKI

2011	135 ⁵⁾	1 408 317	1 028 160	408	-	1 454	-	686	-
2012	98 ⁶⁾	2 777 892	2 076 002	1 266	-	2 194	-	1 640	-
2013	43 ⁷⁾	1 376 079	1 155 083	1 923	-	716	-	601	-
2014	55 ⁷⁾	5 079 159	4 524 463	2 726	-	1 863	-	1 660	-
2015	64 ⁷⁾	20 399 793	12 449 841	3 339	793 011	6 110	22,72	3 729	15,70

- 1) Budowa składowiska równoległe z rekultywacją.
- 2) Nadbudowa obwałowania.
- 3) Rekultywacja składowisk o pow. 7,15 ha.
- 4) W wartości zadania uwzględniono 106 zadań z zakresu usuwania azbestu (440 888 zł), zadanie realizowane przez spółkę EKOM w Nysie (13 002 719 zł) oraz Gminę Dobrodzień (290 500 zł).
- 5) W wartości zadań uwzględniono 133 zadania z zakresu usuwania azbestu (593 350 zł), zadanie realizowane przez Szpital Wojewódzki w Opolu (445 607 zł) i przez Gminę Branice (369 360 zł).
- 6) W wartości zadań uwzględniono 96 zadań z zakresu usuwania azbestu (1 303 027 zł), zadanie realizowane przez Województwo Opolskie (110 751 zł) i przez Remondis Opole Sp. z o.o. (1 364 114 zł).
- 7) W wartości zadań uwzględniono zadania związane z likwidacją wyrobów zawierających azbest.