

SPIS TREŚCI

- 1. Działalność organów statutowych**
 - 1.1. Rada Nadzorcza
 - 1.2. Zarząd Funduszu
- 2. Realizacja planu działalności**
 - 2.1. Realizacja planu przychodów
 - 2.2. Realizacja planu rozchodów
 - 2.3. Pomoc finansowa
 - 2.3.1. Działalność pożyczkowa
 - 2.3.2. Działalność dotacyjna
 - 2.3.3. Udzielona pomoc publiczna
- 3. Kontrola wykorzystania środków i monitoring sytuacji ekonomiczno – finansowej pożyczkobiorców**
 - 3.1. Kontrola wykorzystania środków
 - 3.2. Monitoring sytuacji ekonomiczno – finansowej pożyczkobiorców
- 4. Windykacja należności i obsługa zawartych umów**
- 5. Realizacja zadań według dziedzin**
 - 5.1. Ochrona atmosfery
 - 5.2. Ochrona wód
 - 5.3. Gospodarka wodna
 - 5.4. Ochrona powierzchni ziemi
 - 5.5. Ochrona przyrody
 - 5.6. Monitoring środowiska
 - 5.7. Edukacja ekologiczna
 - 5.8. Zapobieganie i likwidacja skutków poważnych awarii
 - 5.9. Pozostałe
- 6. Efekty ekologiczne działalności**
- 7. Działania związane z wykorzystaniem środków Unii Europejskiej i innych programów pomocowych**
 - 7.1. Współfinansowanie zadań realizowanych przy udziale środków funduszy pomocowych**
 - 7.1.1. Fundusz Spójności
 - 7.1.2. Fundusze strukturalne
 - 7.1.3. Program Rozwoju Obszarów Wiejskich 2007-2013
 - 7.2. Zadania związane z wdrażaniem Programu Operacyjnego Infrastruktura i Środowisko**
 - 7.3. Zadania związane z realizacją projektu w ramach RPO WO 2007-2013, Działanie 1.2 „Zapewnienie dostępu do finansowania przedsiębiorczości”**
- 8. Podsumowanie i wnioski**
- 9. Załączniki**
 1. Wykaz uchwał podjętych w 2010 roku przez Radę Nadzorczą Wojewódzkiego Funduszu Ochrony Środowiska i Gospodarki Wodnej w Opolu
 2. Zestawienie:
 - a) ilości, rodzaju i wartości wniosków o dofinansowanie (złożonych i rozpatrzonych do 31 grudnia 2010 r.)
 - b) wniosków rozpatrzone negatywnie w 2010 r.
 3. Finansowanie zadań z listy przedsięwzięć priorytetowych WFOŚiGW w Opolu na rok 2010
 4. Wykaz udzielonych pożyczek wg umów zawartych w roku 2010
 5. Wykaz udzielonych dotacji wg umów zawartych w roku 2010
 6. Wykaz pożyczek spłaconych (bez częściowego umorzenia) w roku 2010
 7. Wykaz pożyczek częściowo umorzonych przez WFOŚiGW w Opolu w roku 2010
 8. Zadania finansowane i ukończone w roku 2010
 9. Efektywność wykorzystania środków WFOŚiGW w Opolu
 10. Środki przekazane gminom i związkom gmin pochodzące z opłaty produktowej za opakowania, otrzymane z NFOŚiGW w 2010 roku
 11. Wykaz gmin, które otrzymały zwrot utraconych dochodów
 12. Wykaz udzielonych promes
 13. Wykaz pożyczek udzielonych w ramach funduszu pożyczkowego ze środków RPO WO na lata 2007-2013 wg umów zawartych w roku 2010
 14. Wykaz głównych beneficjentów Funduszu
 15. Wykaz beneficjentów WFOŚiGW w Opolu wyróżnionych statuetką „W Trosce o Środowisko” w roku 2010

Główne kierunki działań Wojewódzkiego Funduszu Ochrony Środowiska Gospodarki Wodnej w Opolu wynikają z ustawowo określonych celów działania wojewódzkich funduszy, polityki ekologicznej państwa, regionalnej polityki ekologicznej, określonej w „Strategii rozwoju województwa opolskiego na lata 2000-2015”, „Programie ochrony środowiska województwa opolskiego na lata 2007-2010 z perspektywą do roku 2014” i „Aktualizacji Planu Gospodarki Odpadami dla Województwa Opolskiego”.

Podstawowe zadania Funduszu na rok 2010 określał jego plan działalności, plan finansowy, lista przedsięwzięć priorytetowych oraz „Porozumienie w sprawie realizacji Programu Operacyjnego „Infrastruktura i Środowisko” dla osi priorytetowych: I – Gospodarka wodno-ściekowa i II – Gospodarka odpadami i ochrona powierzchni ziemi (projekty o wartości poniżej 25 mln euro) zawarte 25 czerwca 2007 r. z Ministrem Środowiska oraz zawarte z NFOŚiGW „Porozumienie w sprawie przygotowania przedsięwzięć przewidywanych do finansowania z Funduszu Spójności”. Działalność Funduszu była także podporządkowana uchwalonej 26 września 2008 r. „Strategii działania Wojewódzkiego Funduszu Ochrony Środowiska i Gospodarki Wodnej w Opolu na lata 2009-2012”.

W 2010 roku Fundusz działał do dnia 22 lutego w oparciu o statut nadany przez Ministra Środowiska w dniu 31 marca 2006 r., a następnie w oparciu o statut nadany Uchwałą Nr XLII/421/2010 Sejmiku Województwa Opolskiego z dnia 23 lutego 2010 r.

1 Działalność organów statutowych

1.1. Rada Nadzorcza

W roku sprawozdawczym Rada Nadzorcza pracowała w składzie:

- 1) Tomasz Chruszczow – wyznaczony przez Ministra Środowiska, od dnia 7 lipca 2009 r.;
- 2) Andrzej Pyziak – wiceprzewodniczący Regionalnej Rady Ochrony Przyrody, wskazany przez Wojewodę, od dnia 28 października 2008 r. (od 30 marca 2009 r. Zastępca Przewodniczącego Rady Nadzorczej);
- 3) Manfred Grabelus – dyrektor Departamentu Ochrony Środowiska Urzędu Marszałkowskiego Województwa Opolskiego, od dnia 28 marca 2006 r. (od 12 kwietnia 2006 r. Sekretarz Rady);
- 4) Helmut Paisdzior – przedstawiciel samorządu gospodarczego, wybrany przez Sejmik Województwa Opolskiego, spośród kandydatów zgłoszonych przez samorządy gospodarcze, od dnia 28 marca 2006 r.;
- 5) Jerzy Szteliga – przedstawiciel organizacji ekologicznych powołany spośród kandydatów zgłoszonych przez organizacje działające i posiadające struktury organizacyjne na terenie województwa opolskiego i cieszący się poparciem największej ich liczby, od dnia 28 marca 2006 r.;
- 6) Alicja Majewska – zastępca dyrektora Wydziału Środowiska i Rolnictwa Opolskiego Urzędu Wojewódzkiego, wskazana przez Wojewodę, od dnia 24 października 2006 r. do dnia 15 listopada 2008 r., a od dnia 15 listopada 2008 r. jako Regionalny Dyrektor Ochrony Środowiska w Opolu;
- 7) Kazimierz Pyziak – przewodniczący Komisji Ochrony Środowiska, Gospodarki Wodnej i Rolnictwa Sejmiku Województwa Opolskiego, od dnia 30 stycznia 2007 r. do dnia 28.12.2010 r.;
- 8) Zbigniew Ziółko – wiceprzewodniczący Komisji Rolnictwa, Środowiska i Rozwoju Wsi Sejmiku Województwa Opolskiego, od dnia 28.12.2010 r.

W związku z wejściem w życie z dniem 1 stycznia 2010 r. przepisów ustawy z dnia 20 listopada 2009 r. o zmianie ustawy - Prawo ochrony środowiska oraz niektórych innych ustaw (Dz. U. Nr 215, poz. 1664), Rada Nadzorcza na pierwszym posiedzeniu w dniu 19 stycznia 2010 r. ustaliła nowe zasady wynagradzania członków Zarządu oraz pracowników biura Funduszu i przyjęła wnioski do Zarządu Województwa Opolskiego w sprawie powołania Prezesa Zarządu i Zastępców Prezesa Zarządu Funduszu. Tworząc w ten sposób podstawę dalszych działań Zarządu i Prezesa Zarządu wynikających ze znowelizowanych przepisów ustawy Prawo ochrony środowiska.

Rada Nadzorcza odbyła 11 posiedzeń, w trakcie których podjęła 105 uchwał, w tym 91 uchwał w sprawie zatwierdzenia wniosków Zarządu o udzielenie pożyczek lub dotacji. Rada zatwierdziła 84 wnioski Zarządu o udzielenie pożyczek (w tym 3 pożyczki uzupełniające) i 7 wniosków o przyznanie dotacji (w tym 1 o dotację uzupełniającą).

Rada Nadzorcza realizując swoje ustawowe zadania, w dniu 16 marca 2010 r. zatwierdziła sprawozdanie z działalności i sprawozdanie finansowe Funduszu za rok 2009. Rada po raz pierwszy od rozpoczęcia działalności Funduszu, na wniosek Zarządu, nie dokonała odpisu z zysku na fundusz

rezerwowo, ale w całości przeznaczyła wypracowany zysk w kwocie 19 217 144 zł na fundusz statutowy. Decyzję uzasadniał poziom funduszu rezerwowego, który osiągnął 28 901 921 zł i został uznany jako wystarczający do pokrycia ewentualnej straty w latach przyszłych.

Rada w dniu 16 kwietnia 2010 r. zatwierdziła zmiany w liście przedsięwzięć priorytetowych Funduszu na rok 2010, a 23 czerwca 2010 r. zatwierdziła listę przedsięwzięć priorytetowych na rok 2011. Rada dwukrotnie w ciągu roku (16 kwietnia i 29 listopada) wprowadzała zmiany w planie działalności i planie finansowym Funduszu na rok 2010 umożliwiając w ten sposób dysponowanie środkami stosownie do składanych wniosków o pożyczki i dotacje w poszczególnych dziedzinach dofinansowania i zmiany zapotrzebowania na środki zgłaszane w ramach list przedsięwzięć priorytetowych.

W dniu 29 listopada 2010 r. Rada uchwaliła plan działalności i plan finansowy Funduszu na rok 2011, a w dniu 21 grudnia 2010 podjęła uchwałę dostosowującą plan finansowy do wymogów Rozporządzenia Rady Ministrów z dnia 16 listopada 2010 r. w sprawie gospodarki finansowej Narodowego Funduszu Ochrony Środowiska i Gospodarki Wodnej i wojewódzkich funduszy ochrony środowiska i gospodarki wodnej (Dz. U. Nr 226, poz. 1479). Na tym samym posiedzeniu Rada ustaliła zasady udzielania i umarzania pożyczek oraz tryb i zasady udzielania i rozliczania dotacji ze środków Funduszu, które weszły w życie z dniem 1 stycznia 2011 r. Wprowadzone zmiany, oprócz uproszczenia dokumentu i wprowadzenia niezbędnych zmian wynikających ze zmiany przepisów ustawy Prawo ochrony środowiska, będą miały dość istotny wpływ na gospodarowanie środkami w roku 2011. Najistotniejsze zmiany polegają na tym, że:

- środki Funduszu mogą być udostępniane wszystkim podmiotom bez względu na to czy posiadają czy nie posiadają osobowości prawnej (ale posiadają zdolność do czynności prawnych) oraz osoby fizyczne prowadzące i nieprowadzące działalności gospodarczej;
- w przypadku pożyczek inwestycyjnych na udział własny dla przedsięwzięć finansowanych z bezwrotnych środków Unii Europejskiej, środki funduszu mogą stanowić równowartość udziału własnego (poprzednio nie mogły przekroczyć 90% tego udziału);
- minimalną wartość pożyczki obniżono ze 100 000 zł do 50 000 zł;
- obniżono minimalne oprocentowanie pożyczek płatniczych z dotychczasowego poziomu 2,5% dla pożyczek na zadania z listy przedsięwzięć priorytetowych i 3,5% na zadania dofinansowane spoza listy, do odpowiednio 1,0% i 2,0%;
- maksymalny poziom pożyczek na zadania z list przedsięwzięć priorytetowych podwyższono z 90% do 95% wartości zadania, wprowadzając jednocześnie możliwość dofinansowania zadań do wartości brutto jeżeli podatek VAT jest kosztem kwalifikowanym zadania, dotychczas Fundusz udzielał pożyczek odnosząc ich poziom wyłącznie do wartości netto;
- z 15% do 20% podwyższono dopuszczalny poziom częściowego umorzenia pożyczek dla inwestorów ze sfery publicznej, niepublicznych jednostek organizacyjnych ochrony zdrowia, domów pomocy społecznej, hospicjów, kościołów i związków wyznaniowych, jednocześnie pozostawiając bez zmian tzn. na poziomie 25%, możliwość umorzenia pożyczek udzielonych publicznym jednostkom organizacyjnym ochrony zdrowia i domom pomocy społecznej;
- w zasadach ustalono maksymalne poziomy dotacji dla poszczególnych rodzajów zadań (poprzednio tę kwestię regulowała odrębna uchwała Rady Nadzorczej) podwyższając nawet do 95% maksymalny poziom dotacji na zadania m.in. z zakresu ochrony przed powodzią.

Wprowadzone zmiany mają m.in. na celu zwiększenie dostępności środków Funduszu.

Ponadto Rada Nadzorcza w dniu 22 września 2010 r. ustaliła kryteria wyboru, a po przeprowadzeniu właściwej procedury, w dniu 25 października 2010 r. dokonała wyboru podmiotu do przeprowadzenia badania sprawozdania finansowego Funduszu za rok 2010.

Wykaz wszystkich uchwał podjętych przez Radę Nadzorczą w 2010 r. stanowi Załącznik Nr 1 do sprawozdania.

1.2. Zarząd Funduszu

W 2010 roku Zarząd Funduszu pracował w składzie:

Zbigniew Figas – Prezes Zarządu

Edward Gondecki – Zastępca Prezesa Zarządu

Arnold Donitza – Zastępca Prezesa Zarządu

W związku z wejściem w życie z dniem 1 stycznia 2010 r. znowelizowanych przepisów ustawy

Prawo ochrony Środowiska, skutkujących zmianą statusu prawnego Funduszu - z funduszu celowego na samorządową osobę prawną, na wniosek Rady Nadzorczej Funduszu, Zarząd Województwa Opolskiego uchwałami z dnia 2 lutego 2010 r. powołał ponownie Pana Zbigniewa Figasa na stanowisko Prezesa Zarządu, a Panów Edwarda Gondeckiego i Arnolda Donitzę na stanowiska Zastępców Prezesa Zarządu Funduszu. W dniu 4 stycznia 2010 r. Zarząd dokonał formalnego przekazania - przyjęcia majątku własnego Funduszu. Po wejściu w życie, ustalonych przez Radę Nadzorczą, nowych zasad wynagradzania członków Zarządu oraz pracowników biura Funduszu, w lutym i marcu wszyscy pracownicy biura otrzymali wypowiedzenia zmieniające. Tylko jedna osoba nie przyjęła nowych warunków pracy i płacy, z którą w ustawowym trybie rozwiązano stosunek pracy. Poziom zatrudnienia w ciągu roku zmieniał się i kształtowany był stosownie do bieżących zadań i możliwości ich realizacji przez poszczególne osoby.

Praca Zarządu w ciągu roku koncentrowała się na zapewnieniu prawidłowego funkcjonowania Funduszu w realizacji zadań własnych wynikających z przepisów ustawy Prawo ochrony środowiska, porozumień zawartych z Ministrem Środowiska i Narodowym Funduszem Ochrony Środowiska i Gospodarki Wodnej oraz realizacji uchwał Rady Nadzorczej związanych z finansowaniem zadań określonych w planie działalności, planie finansowym, kryteriach wyboru zadań do finansowania i liście przedsięwzięć priorytetowych Funduszu na rok 2010.

Fundusz z mocy ustawy z dnia 27 kwietnia 2001 r. – Prawo ochrony środowiska (Dz. U. z 2008 Nr 25 poz. 150 ze zm.) prowadzi samodzielną gospodarkę finansową i zobowiązany jest prowadzić ją „w sposób zapewniający pełne wykorzystanie środków pochodzących z Unii Europejskiej niepodlegających zwrotowi przeznaczonych na ochronę środowiska i gospodarkę wodną” (art. 400q ust. 1 i 2).

Zarząd swoje zadania realizował za pomocą biur, które tworzyły Zespoły:

- 1) Organizacyjny (ZO);
- 2) Ekonomiczno – Finansowy (ZF);
- 3) Ochrony Wód i Gospodarki Wodnej (ZW);
- 4) Funduszy Europejskich (ZE);
- 5) Ochrony Atmosfery, Gospodarki Odpadami i Zadań Nieinwestycyjnych (ZA);
- 6) Audytor Wewnętrzny (AW) – do dnia 30.04.2010 r.

Stan zatrudnienia na początek roku wynosił 32,3 etatu w tym 3 członków Zarządu, a na koniec roku 31,9 etatu. Dwie osoby pracowały w niepełnym wymiarze czasu pracy (0,5 i 0,8 etatu).

W 2010 roku Zarząd odbył 90 protokołowanych posiedzeń, a przedmiotem obrad było 1001 spraw. W rozpatrywanych sprawach Zarząd podjął 451 uchwał. Zarząd opracował i przedstawił, a Rada Nadzorcza zatwierdziła m.in.:

- 1) plan działalności, plan finansowy oraz listę przedsięwzięć priorytetowych Funduszu na rok 2011 oraz zmiany w planie działalności, planie finansowym i liście przedsięwzięć priorytetowych na rok 2010;
- 2) sprawozdanie z działalności i sprawozdanie finansowe Funduszu za rok 2009;
- 3) podział zysku Funduszu za rok 2009;
- 4) kwotę jednostkową pożyczek i dotacji wymagających zatwierdzenia przez Radę Nadzorczą.

Zarząd wypracowywał stanowiska i informacje przedkładane Radzie Nadzorczej, w tym okresowe informacje o wykonaniu planu działalności i planu finansowego.

Zgodnie z kompetencjami własnymi wynikającymi z Uchwały Rady Nadzorczej Nr 2/2010 z dnia 19 stycznia 2010 r. w sprawie minimalnej wartości jednostkowej wniosków o udzielenie pożyczek i dotacji w roku 2010 zatwierdzanych przez Radę Nadzorczą, Zarząd udzielał pożyczek i dotacji o wartości jednostkowej nieprzekraczającej kwoty 157 708,49 zł.

Zarząd skierował do zatwierdzenia przez Radę Nadzorczą 84 wnioski o udzielenie pożyczek (w tym 3 o pożyczkę uzupełniającą) i 7 wniosków o zatwierdzenie dotacji (w tym 1 o dotację uzupełniającą).

Wnioski, rozpatrzone przez Zarząd dotyczyły m.in.:

- 1) udzielenia pomocy finansowej w formie pożyczek i dotacji;
- 2) częściowego umorzenia pożyczek;
- 3) częściowego umorzenia kredytów z linii kredytowej w Banku Ochrony Środowiska;
- 4) zmiany warunków umów pożyczek i dotacji najczęściej w zakresie zmiany terminu zakończenia zadania i uzyskania efektu ekologicznego;
- 5) udzielenia promesy potwierdzającej zakwalifikowanie do finansowania zadania i możliwość udzielenia pożyczki lub dotacji.

Ponadto Zarząd:

- 1) przygotowywał projekty uchwał we wszystkich sprawach wnoszonych pod obrady Rady Nadzorczej, w tym m.in.: „Zasady udzielania i umarzania pożyczek oraz tryb i zasady udzielania i rozliczania dotacji ze środków Wojewódzkiego Funduszu Ochrony Środowiska i Gospodarki Wodnej w Opolu”;
- 2) podejmował niezbędne decyzje dla prawidłowej realizacji funkcji Instytucji Wdrażającej Program Operacyjny Infrastruktura i Środowisko, w tym:
 - przyjął „Instrukcję Wykonawczą Instytucji Wdrażającej Program Operacyjny Infrastruktura i Środowisko” – wersja 4.0 z dnia 4.01.2010 r. i wersja 5.0 z dnia 31.08.2010 r.;
 - przyjął korekty projektu Instrukcji Szczegółowej – wersja 5.1 i wersja 5.2, stanowiące załącznik do Instrukcji Wykonawczej Instytucji Wdrażającej Program Operacyjny Infrastruktura i Środowisko i przekazał je do zatwierdzenia do Ministerstwa Środowiska;
 - zmienił procedurę: 8.14 Postępowanie w przypadku odwołań (konkurs) zawartej w Instrukcji Szczegółowej Wojewódzkiego Funduszu Ochrony Środowiska i Gospodarki Wodnej w Opolu, wersja 3.1 z dnia 22.10.2009 r.;
 - przyjął zaktualizowaną wersję Roczno Planu Działań Informacyjnych i Promocyjnych POliŚ na rok 2010 i przekazał go do Ministerstwa Środowiska;
 - przyjął Roczny Plan Działań Informacyjnych i Promocyjnych POliŚ na rok 2011 i przekazał go do Ministerstwa Środowiska;
 - przyjął zaktualizowany wniosek o dofinansowanie ze środków Pomocy Technicznej Programu Operacyjnego Infrastruktura i Środowisko Roczno Planu Działań związanego z realizacją POliŚ na 2010 r. i przekazał go do Ministerstwa Środowiska;
 - wystąpił do Ministerstwa Środowiska z wnioskiem o dofinansowanie ze środków Pomocy Technicznej POliŚ Roczno Planu Działań na rok 2011 związanego z realizacją Programu Operacyjnego Infrastruktura i Środowisko;
 - postanowił w terminie wynikającym z procedury „Uzgadnianie warunków umowy o dofinansowanie z beneficjentem” i na warunkach określonych w arkuszach negocjacyjnych zawrzeć umowy o dofinansowanie ze środków PO liŚ – Oś priorytetowa I - Gospodarka wodno-ściekowa. Działanie 1.1. - Gospodarka wodno-ściekowa w aglomeracjach powyżej 15 tys. RLM ze spółkami:
 - a) Wodociągi i Kanalizacja Turawa Sp. z o.o. w Kotorzu Małym na projekt pt.: „Poprawa gospodarki ściekowej na terenie aglomeracji Turawa – Trias Opolski”;
 - b) Grodkowskie Wodociągi i Kanalizacja Sp. z o.o. w Grodkowie na projekt pt.: „Oczyszczanie ścieków w aglomeracji Grodków”;
 - c) Wodociągi i Kanalizacja Spółka z o.o. w Zdzeszowicach na projekt pt.: „Poprawa gospodarki wodno-ściekowej w aglomeracji Zdzeszowce”;
 - d) Przedsiębiorstwo Gospodarki Komunalnej i Mieszkaniowej Sp. z o.o. z siedzibą w Antoniewie na projekt pt.: „Poprawa jakości wody pitnej i uporządkowanie gospodarki ściekowej w gminie Ozimek – Trias Opolski”;
 oraz Gminą Walce na projekt pt.: „Budowa kanalizacji sanitarnej w ramach porządkowania gospodarki ściekowej na terenie gminy Walce”;
- 3) podjął decyzję w sprawie przekazania gminom i związkom gmin środków pochodzących z opłat produktowych za opakowania w roku 2009;
- 4) zatwierdził do wypłaty kwoty dochodów utraconych przez gminy z tytułu zwolnień z podatku od nieruchomości za rok 2009;
- 5) podejmował decyzje i działania usprawniające realizację bieżących zadań Funduszu, w tym:
 - zmienił „Regulamin udzielania dotacji ze środków WFOŚiGW w Opolu na zadania z zakresu usuwania azbestu”;
 - modyfikował wzory dokumentów o udzielenie dofinansowania;
 - podjął decyzję w sprawie zmiany Polityki rachunkowości Funduszu;
- 6) podejmował decyzje związane z wyróżnieniem beneficjentów Funduszu statuetką „W Trosce o Środowisko”.

Rok 2010 był 17 rokiem działalności Funduszu.

Zarząd Funduszu przeprowadził II edycję konkursu „W Trosce o Środowisko”, w którym beneficjenci Funduszu w uznaniu dorobku na rzecz ochrony środowiska i gospodarki wodnej oraz wyróżniającej się współpracy z Funduszem honorowani są statuetką „W Trosce o Środowisko” zaprojekto-

waną przez artystę rzeźbiarza Pana Mariana Molendę z Nysy i wykonaną przez Artystyczną Odlewnię Metali „ART-ODLEW” Pana Wiktora Halupczoka z Opola.

W dniu 16 czerwca 2010 r., w ramach obchodów Światowego Dnia Ochrony Środowiska, zorganizowano II Konferencję „W Trosce o Środowisko” z udziałem przedstawicieli beneficjentów Funduszu (m.in. samorządów, spółek komunalnych, przedsiębiorstw i organizacji pozarządowych) oraz gości honorowych m.in.: w osobach Pana Józefa Sebesty – Marszałka Województwa Opolskiego, Pana Bogusława Wierdaka – Przewodniczącego Sejmiku Województwa Opolskiego, Pana Antoniego Jastrzębskiego Wicewojewody Opolskiego.

W trakcie Konferencji zaprezentowano dorobek Funduszu i jego beneficjentów, wręczono 11 statuetek „W Trosce o Środowisko” oraz udostępniono uczestnikom wystawę obrazującą udział Funduszu w realizacji kluczowych projektów inwestycyjnych z zakresu gospodarki wodnej i ochrony środowiska w regionie. Wystawa przygotowana we współpracy z lokalnymi samorządami i wyróżnionymi beneficjentami eksponowana była w holu budynku Urzędu Marszałkowskiego w Opolu przy ul. Ostrówek, oraz w siedzibach wyróżnionych beneficjentów.

Wykaz wyróżnionych statuetką stanowi Załącznik Nr 15 do sprawozdania.

W ramach działań informacyjno-promocyjnych Fundusz wydawał i upowszechniał odpowiednie materiały. Banery i rollupy promocyjne: z logo Funduszu i Statuetką „W Trosce o Środowisko”, Programu Operacyjnego Infrastruktura i Środowisko oraz Bezpieczna pożyczka dla MŚP w ramach RPO WO na lata 2007-2013 przygotowane w związku z Konferencją „W Trosce o Środowisko” eksponowane były w dniach od 16 do 18.09.2010 r. na II FORUM Eko- Energetycznym w Polkowicach. W ramach Forum Prezes Zarządu Funduszu przedstawił prezentację multimedialną na temat „Wojewódzkie fundusze ochrony środowiska i gospodarki wodnej na rzecz dobrych praktyk w rolnictwie” rozesłaną uczestnikom Forum. Efektem zebranych i zaprezentowanych informacji są materiały pokonferencyjne wydane przez NFOŚiGW oraz WFOŚiGW pt.: System finansowania ochrony środowiska w Polsce „Dobre Praktyki w Ekorozwoju”, Warszawa, wrzesień 2010 r.

Fundusz prezentuje bieżącą działalność w Newsletterze - Informatorze ze stron internetowych Narodowego i wojewódzkich funduszy ochrony środowiska i gospodarki wodnej, wydawanym jeden raz w miesiącu w formie elektronicznej.

W 2010 r. wznowiona została prezentacja działalności Funduszu w publikacji pt.: „Stan środowiska w województwie opolskim w roku 2009” wydanej w ramach Biblioteki Monitoringu Środowiska Inspekcji Ochrony Środowiska przez Wojewódzki Inspektorat Ochrony Środowiska w Opolu. Publikacja – również w formie elektronicznej dostępna jest na stronie internetowej www.opole.pios.gov.pl.

2. Realizacja planu działalności

2.1. Realizacja planu przychodów

Kwota przychodów ogółem w 2010 roku wyniosła **89 804 702 zł**, tj. 119,2 % planu i 90,4 % przychodów uzyskanych w roku 2009.

Przychody statutowe wyniosły **79 732 087 zł**, co stanowi 121,3 % planu i 118,9 % przychodów statutowych z roku 2009. Kwota **728 091 zł** to dofinansowanie otrzymane do Roczno Planu Działań za 2009 rok. Pozostałe przychody wyniosły **9 344 524 zł**, co stanowi 110,8 % planu oraz 112,0 % pozostałych przychodów z roku 2009. Przychody wyższe niż w roku poprzednim uzyskano przede wszystkim z opłat ekologicznych – o 2 618 213 zł oraz ze spłat pożyczek i kredytów – 10 050 778 zł.

Szczegółowo realizację planu przychodów i ich strukturę przedstawiają poniższe tabele.

Wykonanie planu przychodów

w zł

Lp	Wyszczególnienie	Wykonanie 2009 r.	Plan 2010 r.	Wykonanie 2010 r.	% (5 : 4)	% (5 : 3)
1	2	3	4	5	6	7
I.	Stan środków na początku roku	72 049 039	91 493 290	91 493 290	100,0	127,0
II.	Przychody statutowe	67 073 674	65 720 000	79 732 087	121,3	118,9
1.	Opłaty ekologiczne	22 320 682	21 500 000	24 938 895	116,0	111,7
2.	Kary ekologiczne	5 819	20 000	7 453	37,3	128,1
3.	Wpływy z tytułu spłat pożyczek i kredytów	44 604 148	44 000 000	54 654 926	124,2	122,5
4.	Inne wpływy	143 025	200 000	130 813	65,4	91,5
III.	Dotacje w ramach Pomocy Technicznej POIiŚ	868 089	1 200 000	728 091	60,7	83,9
IV.	Dofinansowanie ze środków RPO	23 000 006	-	-	-	-
V.	Pozostałe przychody	8 347 003	8 433 000	9 344 524	110,8	112,0
1.	Odsetki od pożyczek i kredytów	4 700 486	5 500 000	5 170 330	94,0	110,0
2.	Oprocentowanie udziałów - dywidendy	85 174	133 000	132 714	99,8	155,8
3.	Oprocentowanie wolnych środków pieniężnych	3 561 343	2 800 000	3 353 873	119,8	94,2
4.	Inne przychody	-	-	687 607	-	-
VI.	Przychody razem (II + III + IV+V)	99 288 772	75 353 000	89 804 702	119,2	90,4
VII	OGÓŁEM (I + V)	171 337 811	166 846 290	181 297 992	108,7	105,8

Struktura przychodów

Lp.	Przychody	2009	2010
1.	Opłaty ekologiczne	22,48%	27,77%
2.	Kary ekologiczne	0,01%	0,01%
3.	Wpływy z tytułu spłat pożyczek	44,92%	60,86%
4.	Inne wpływy	0,14%	0,15%
5.	Odsetki od pożyczek i kredytów	4,73%	5,76%
6.	Oprocentowanie udziałów - dywidendy	0,09%	0,15%
7.	Oprocentowanie wolnych środków pieniężnych	3,60%	3,73%
8.	Dofinansowanie PT POIiŚ	0,87%	0,81%
9.	Dofinansowanie ze środków RPO	23,16%	-
10.	Inne przychody	-	0,77%

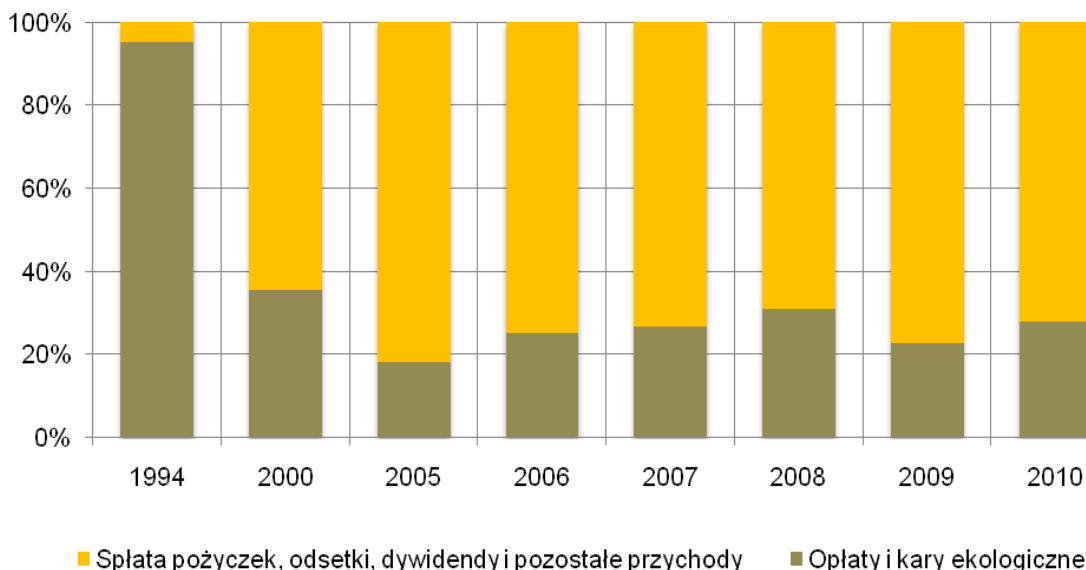
Rok 2010 był kolejnym, w którym Fundusz uzyskał wysokie przychody pochodzące z instrumentów finansowych, których stosowanie jest możliwe dzięki posiadaniu przez wojewódzkie fundusze osobowości prawnej, przy stabilnym poziomie przychodów zewnętrznych tzn. z opłat i kar ekologicznych.

Korzyści płynące z możliwości stosowania tych instrumentów obrazują poniższe wielkości:

- od początku swojej działalności Fundusz wydatkował w formie pożyczek i dotacji kwotę 950 284 706 zł;
- z tytułu opłat i kar ekologicznych uzyskał wpływy w kwocie 379 650 099 zł.

Uzyskany wskaźnik wykorzystania środków, mimo udzielonych dotacji i stosowania częściowego umorzenia pożyczek, wynosi 2,50.

Strukturę przychodów ogółem w takim ujęciu przedstawia wykres.



2.2. Realizacja planu rozchodów

Kwota rozchodów wyniosła w 2010 roku **79 115 295 zł**, co stanowi 72 % planowanej wielkości i 99,1 % rozchodów roku 2009.

Oceniając wysokość pozostałych na koniec roku środków w kwocie **102 182 697 zł**, (z czego **20 311 707 zł** to wydzielony fundusz pożyczkowy utworzony ze środków RPO), należy wziąć pod uwagę, że przeznaczone są one przede wszystkim na zobowiązania wynikające z zawartych umów pożyczek i dotacji. Łączna kwota płatności z tego tytułu przypadająca na lata 2011-2013 wynosi **110 788 733 zł**. Jednocześnie wg stanu na 31.12.2010 Fundusz nie wypłacił kwoty 21 952 650 zł pożyczek i dotacji z zawartych umów, ponieważ pożyczko- i dotacjobjorcy nie przedłożyli do końca roku wniosków o płatność. Kwota ta stała się zobowiązaniem na rok 2011. Przykładem mogą tu być pożyczki:

- a) Zakładu Wodociągów i Usług Komunalnych EKOWOD Sp. z o.o. - *Rozwiązanie problemów gospodarki ściekowej w powiecie namysłowskim* - 2 271 593 zł,
- b) Gminy Paczków – *Modernizacja i rozbudowa miejskiej sieci kanalizacyjnej w Paczkowie* na kwotę 910 292 zł,
- c) Gminy Gorzów Śląski – *Budowa kanalizacji sanitarnej w miejscowościach Jastrzygowice i Gorzów Śląski* - na kwotę 847 273 zł oraz niewypłacone dotacje:
- d) Województwo Opolskie - *Zbiornik retencyjny Kluczborok na rzece Stobrawie w km 61+500* 967 187 zł.

Zobowiązania z tytułu udzielonych promes na lata 2011-2012 wynoszą 4 549 800 zł. Wykaz promes stanowi Załącznik Nr 12.

Kwota **3 643 547 zł** to wartość aktywnych pożyczek udzielonych w ramach projektu RPO WO 2007-2013 działanie 1.2.

Szczegółowo realizację planu rozchodów i ich strukturę przedstawiają poniższe tabele.

Wykonanie planu rozchodów

w zł

Lp.	Wyszczególnienie	Wykonanie 2009	Plan 2010 r.	Wykonanie 2010	% (5:4)	% (5:3)
1	2	3	4	5	6	7
I.	Pomoc finansowa	75 756 015	95 725 000	69 389 995	72,5	91,6
1.	Finansowanie pożyczkowe	69 620 589	86 330 000	62 482 963	72,4	89,7
2.	Finansowanie dotacyjne	6 135 426	9 395 000	6 907 032	73,5	112,6
II.	Finansowanie pożyczkowe RPO	0	7 000 000	3 643 547	52,1	-
III.	Pozostałe rozchody	4 088 506	7 180 000	6 081 753	84,7	148,8
1.	Koszty działalności	3 996 473	4 980 000	4 252 116	85,4	106,4
2.	Koszty finansowe	68 135	200 000	230 196	115,1	337,9
3.	Inwestycje własne	23 898	2 000 000	1 599 441	80,0	6 692,8
4.	Pozostałe wydatki	-	-	-	-	-
IV.	Rozchody razem (I+II+III)	79 844 521	109 905 000	79 115 295	72,0	99,1
V.	Stan środków na koniec roku	91 493 290	56 941 290	102 182 697	179,5	111,7
VI.	OGÓŁEM	171 337 811	166 846 290	181 297 992	108,7	105,8

Struktura rozchodów

Lp.	Wyszczególnienie	2009	2010
I.	Pomoc finansowa	94,88%	87,71%
1.	Finansowanie pożyczkowe	87,20%	90,04%
2.	Finansowanie dotacyjne	7,68%	9,96%
II.	Finansowanie pożyczkowe w ramach Funduszu pożyczkowego RPO	-	4,60%
III.	Pozostałe rozchody	5,12%	7,68%

2.3. Pomoc finansowa

W 2010 roku Zarząd Funduszu przyjmował wnioski o udzielenie pomocy finansowej w sposób ciągły. Nie stosowano trybu naboru konkursowego wniosków z wyjątkiem naboru wniosków o pożyczki ze środków Narodowego Funduszu Ochrony Środowiska i Gospodarki Wodnej, na które uzyskano w 2009 r. promesę do wysokości 35 000 000 zł. Celem tych pożyczek jest dofinansowanie przedsięwzięć z zakresu odnawialnych źródeł energii i wysokosprawnej kogeneracji (złożono 1 wniosek). Do Funduszu wpłynęły 282 wnioski, a z roku 2009 pozostało do rozpatrzenia 13. Po sprawdzeniu czy złożone wnioski spełniają wymogi formalne i merytoryczne zakwalifikowano do finansowania 235 wniosków tj. 83,33%.

Do rozpatrzenia w 2011 r. pozostało 25 wniosków, w tym 1 o dotację na unieszkodliwienie odpadów zawierających azbest i 5 o dotacje z zakresu edukacji ekologicznej.

Wobec wszystkich pozytywnie ocenionych wniosków, spełniających wymogi „Zasad udzielania i umarzania pożyczek i udzielania dotacji oraz dopłat do oprocentowania preferencyjnych kredytów i pożyczek ze środków Wojewódzkiego Funduszu Ochrony Środowiska i Gospodarki Wodnej w Opolu” oraz „Kryteriów wyboru przedsięwzięć finansowanych ze środków Wojewódzkiego Funduszu Ochrony Środowiska i Gospodarki Wodnej w Opolu” podjęto decyzje o dofinansowaniu.

Wartość kosztorysowa wszystkich zadań zgłoszonych we wnioskach o dofinansowanie ze środków Funduszu, rozpatrzonych w 2010 roku, wyniosła 1 091 943 319 zł, a kwota oczekiwanej pomocy 388 624 250 zł. W roku 2009 analogicznie 186 350 148 zł i 90 863 925 zł.

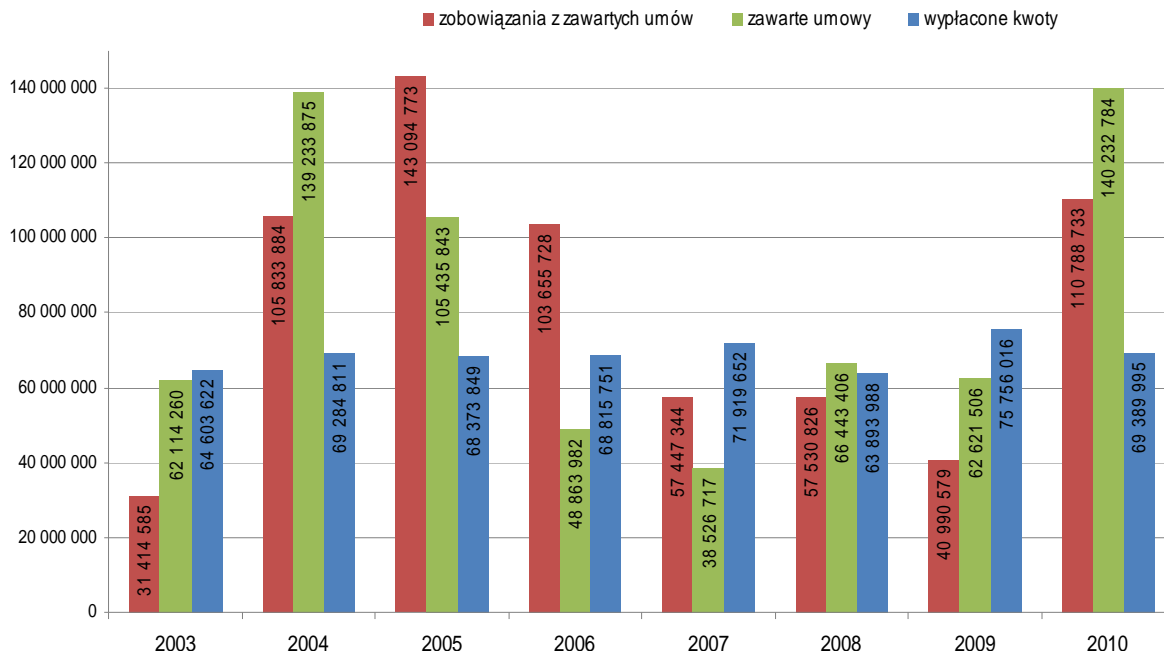
Szczegółowe informacje o wnioskach zawierają Załączniki Nr 2A i 2B.

W 2010 roku Fundusz zawarł łącznie 229 umów pożyczek i dotacji. Suma udzielonych pożyczek i dotacji wyniosła 140 232 784 zł i była najwyższą kwotą roczną w historii Funduszu. Tylko w roku 2004 udzielono dofinansowania na podobnym poziomie (o ok. 1 mln zł mniej). W latach 2004-2005 najwyższe pożyczki przeznaczono na dofinansowanie zadań realizowanych w ramach Fundu-

szu Spójności (ISPA Brzeg i Opole), a w roku 2010 rozpoczęto udzielanie pożyczek na zadania realizowane w ramach POiŚ, RPO WO i PROW.

Łączne zobowiązania Funduszu z tytułu zawartych umów pożyczek i dotacji, przypadające do wypłaty po dniu 31.12.2010 r. wynoszą 110 788 733 zł.

Wartość pożyczek i dotacji udzielonych oraz wypłaconych w latach 2003-2010 oraz poziom zobowiązań z tytułu zawartych umów wg stanu na koniec roku przedstawiono na wykresie.



W roku 2010 z tytułu udzielonych pożyczek i dotacji wypłacono łącznie **69 389 995 zł** tj. 72,5% planu oraz 91,6 % wypłat z tego tytułu w roku 2009.

Z powyższej kwoty **62 482 963 zł**, tj. 90,0 % wydatkowano w formie pożyczek, a **6 907 032 zł** tj 10,0 % w postaci dotacji. Z kwoty wypłaconych dotacji, 25 174 zł przeznaczono dla gmin, które Fundusz wypłacił na podstawie przepisów Rozporządzenia Ministra Środowiska z dnia 20 lipca 2006 r. w sprawie zwrotu gminom utraconych dochodów z tytułu zwolnień z podatku od nieruchomości, będących własnością Skarbu Państwa, gruntów pokrytych wodami jezior o ciągłym dopływie lub odpływie wód powierzchniowych oraz gruntów zajętych pod sztuczne zbiorniki wodne (Dz. U Nr 142, poz. 1023).

Wykaz gmin, które otrzymały zwrot stanowi Załącznik Nr 11.

Wypłacone pożyczki stanowiły 72,4 % planu rocznego oraz 89,7 % pożyczek wypłaconych w roku 2009, natomiast wypłacone dotacje stanowiły 73,5 % planu rocznego oraz 112,6 % dotacji wypłaconych w roku 2009.

Kwota pożyczek przyznanych zawartymi umowami na zadania z listy przedsięwzięć priorytetowych wyniosła 129 475 853 zł, co stanowiło 97,61% ogółu przyznanych pożyczek, wypłacono zaś 61 168 928 zł (w tym 36 922 259 zł z umów z lat poprzednich), tj. 97,90% wypłaconych pożyczek.

Kwota dotacji przyznanych zawartymi umowami na zadania z listy przedsięwzięć priorytetowych wyniosła 7 021 337 zł, co stanowiło 92,54% ogółu przyznanych dotacji, wypłacono zaś 6 446 901 zł (w tym 595 121 zł z umów z lat poprzednich) tj. 93,34% wypłaconych dotacji.

Łącznie w 2010 r. na zadania z listy przedsięwzięć priorytetowych przyznano 136 497 190 zł tj. 97,34% ogółu przyznanych środków, a wypłacono 67 615 829 zł tj. 97,44% ogółu wypłaconych środków Funduszu na pomoc finansową w roku 2010.

Szczegółowe informacje o realizacji zadań z listy przedsięwzięć priorytetowych zawiera Załącznik Nr 3.

Gospodarkę finansową Funduszu związaną z przyznawaniem pożyczek i dotacji oraz ich wypłatą przedstawiają poniższa tabela i wykres.

Udzielone i wypłacone pożyczki i dotacje

w zł

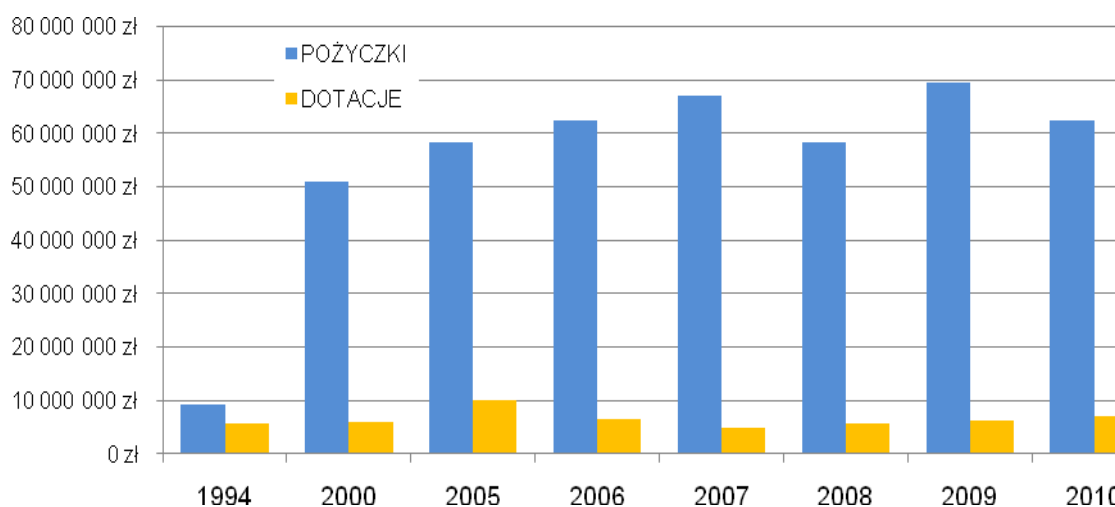
	OGÓŁEM				POŻYCZKI				DOTACJE			
	Plan 2010	Zawarte umowy	Wypłacone kwoty	4:2 %	Plan 2010	Zawarte umowy	Wypłacone kwoty	8:6 %	Plan 2010	Zawarte umowy	Wypłacone kwoty	12:10 %
1	2	3	4	5	6	7	8	9	10	11	12	13
OA	16 385 000	20 412 145	12 097 826	73,8	16 100 000	20 081 145	11 767 930	73,1	285 000	331 000	329 896	115,8
OW	61 200 000	107 611 644	41 774 476	68,3	61 200 000	107 611 644	41 774 476	68,3	0	0	0	0,0
GW	7 600 000	7 512 038	4 422 252	58,2	2 000 000	2 585 238	586 506	29,3	5 600 000	4 926 800	3 835 746	68,5
OZ	5 580 000	866 477	5 370 919	96,3	5 330 000	667 800	5 180 464	97,2	250 000	198 677	190 455	76,2
OP	695 000	433 580	400 479	57,6	0	0	0	0,0	695 000	433 580	400 479	57,6
MN	350 000	0	393 345	112,4	0	0	0	0,0	350 000	0	393 345	112,4
EE	330 000	269 000	304 373	92,2	0	0	0	0,0	330 000	269 000	304 373	92,2
OH	50 000	0	0	0,0	0	0	0	0,0	50 000	0	0	0,0
NZ	3 100 000	3 058 350	3 058 296	98,7	1 700 000	1 700 000	1 700 000	100	1 400 000	1 358 350	1 358 296	97,0
PO	405 000	69 550	69 268	17,1	0	0	0	0,0	405 000	69 550	69 268	17,1
UTG	30 000	0	25 174	83,9	0	0	0	0,0	30 000	0	25 174	83,9
BOŚ	0	0	1 473 587	0,0	0	0	1 473 587	0,0	0	0	0	0,0
Σ	95 725 000	140 232 784	69 389 995	72,5	86 330 000	132 645 827	62 482 963	72,4	9 395 000	7 586 957	6 907 032	73,5

OA	Ochrona atmosfery	OP	Ochrona przyrody	NZ	Zapobieganie i likwidacja skutków poważnych awarii
OW	Ochrona wód	MN	Monitoring	UTG	Utracone dochody gmin
GW	Gospodarka wodna	EE	Edukacja ekologiczna	BOŚ	Linia kredytowa BOŚ
OZ	Ochrona powierzchni ziemi	PO	Pozostałe		
OH	Ochrona przed hałasem				

Uwaga!

- w rubryce „zawarte umowy” ujęte są wielkości wynikające z umów zawartych w roku 2010, łącznie z transzami przypadającymi do wypłaty na lata następne.
- w rubryce „wypłacone kwoty” ujęte są również środki wypłacone wg umów zawartych w latach poprzednich.

Pożyczki i dotacje wypłacone w latach 1994-2010



2.3.1. Działalność pożyczkowa

W 2010 roku zawarto 75 umów pożyczek (bez linii kredytowej BOŚ) na kwotę

132 645 827 zł, udzielono 2 pożyczki uzupełniające na kwotę 626 600 zł, a w 6 przypadkach obniżono pożyczki o łączną kwotę 3 710 692 zł.

Ogółem suma udzielonych pożyczek wg umów i aneksów zawartych w 2010 roku wyniosła 129 561 735 zł. Wraz ze środkami udzielonymi z linii kredytowej BOŚ - pomoc zwrotna wyniosła 131 213 891 zł.

Pożyczek o najwyższych kwotach udzielono:

- „WODOCIĄGOM” Głuchołazy Sp. z o.o. w Głuchołazach na zadanie *"System wodociągowo kanalizacyjny na obszarze gminy Głuchołazy - zadanie 1 e - kanalizacja sanitarna oraz przebudowa i rozbudowa wodociągu w miejscowościach Jarnołówki i Pokrzywna w gminie Głuchołazy w ramach Projektu pn.: "Rozwój i modernizacja gospodarki wodno - ściekowej na terenie gminy Głuchołazy"* na kwotę 18 000 000 zł;
- Przedsiębiorstwu Gospodarki Komunalnej i Mieszkaniowej Spółka z o.o. w Antoniowie k/Ozimka na zadanie *„Poprawa jakości wody pitnej i uporządkowanie gospodarki ściekowej w Gminie Ozimek - Trias Opolski”* na kwotę 12 000 000 zł;
- Zakładowi Wodociągów i Usług Komunalnych EKOWOD Sp. z o.o. w Namysłowie na zadanie *„Rozwiązanie problemów gospodarki ściekowej w powiecie namysłowskim - kontrakty nr II, III - I etap oraz kontrakt VII”* na kwotę 7 998 600 zł;
- "Wodociągom i Kanalizacji" Spółce z o.o. w Zdzeszowicach na zadanie *„Poprawa gospodarki wodno-ściekowej w aglomeracji Zdzeszowice”* na kwotę 6 000 000 zł.

Wśród umów pożyczek zawartych w 2010 roku - 3 to pożyczki przyznane zgodnie z kompetencjami własnymi Zarządu. Są to pożyczki, których wysokość jednostkowa była niższa niż 157 708,49 zł. Łączna kwota tych pożyczek to 392 300 zł, tj. 0,30% ogólnej sumy udzielonych pożyczek.

Udostępnianie środków w formie pożyczek związane było przede wszystkim ze wsparciem finansowym zadań realizowanych z udziałem bezzwrotnych środków finansowych z Unii Europejskiej. Z łącznej kwoty 132 645 827 zł pożyczek udzielonych w 2010 r. na dofinansowanie zadań z udziałem środków UE przeznaczono 109 242 432 zł, tj. 82,36%. Z kwoty 62 482 963 zł pożyczek wypłaconych 34 840 082 zł stanowi wsparcie zadań realizowanych z udziałem środków UE, tj. 55,76%. W formie pożyczek płatniczych Fundusz wypłacił 8 714 746 zł. W roku sprawozdawczym Fundusz oprócz pożyczek inwestycyjnych udzielił również pożyczek płatniczych z przeznaczeniem na obsługę płatności w ramach zadań realizowanych ze środków RPO WO i PROW. Dla tych pożyczek zastosowano zasadę jak dla bankowych kredytów obrotowych lub kredytów w rachunku bieżącym. Kwota udzielonych pożyczek była równa maksymalnej sumie dwóch następujących po sobie płatności. Środki zwracane w ramach umowy były ponownie wypłacane na podstawie kolejnego wniosku o płatność. Uwzględniając dokonywany roll over w 2010 roku wypłacono w postaci pożyczek płatniczych 21 026 669 zł z czego zwrócone zostało 12 311 923 zł.

Współfinansowanie	Wartość pożyczek [zł]	
	wg zawartych umów	wypłacone kwoty
Fundusz Spójności	-	3 809 057
POIiŚ	60 098 600	547 910
RPO WO	16 097 266	12 226 296
PROW	33 046 566	18 256 819
Razem	109 242 432	34 840 082

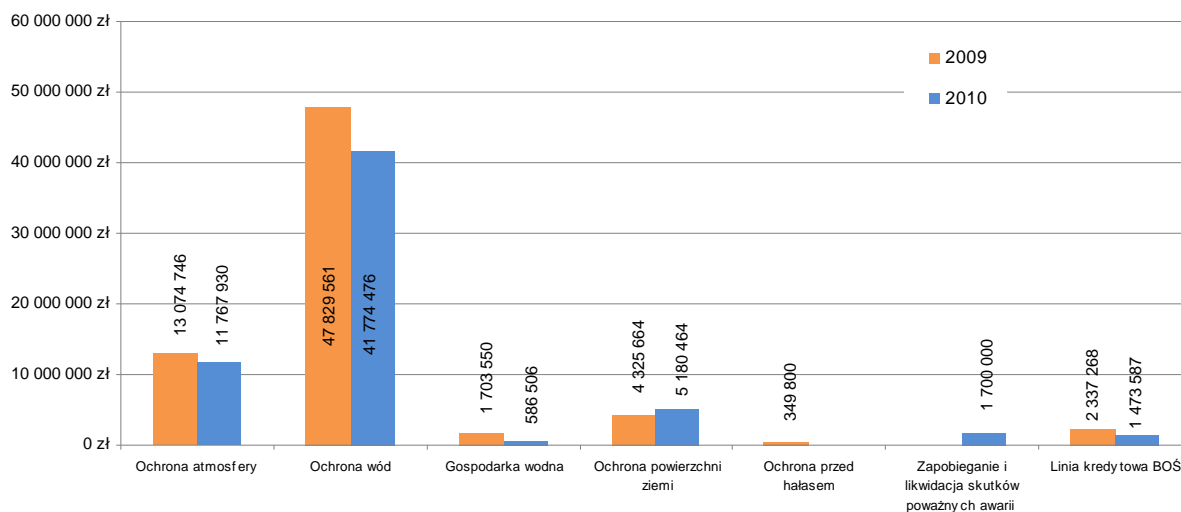
Oprocentowanie pożyczek udzielanych przez Wojewódzki Fundusz w 2010 roku, związane było ze stopą redyskontową weksli obwieszczaną przez Prezesa Narodowego Banku Polskiego.

Wielkość tej stopy kształtowała się przez cały rok na poziomie 3,75%.

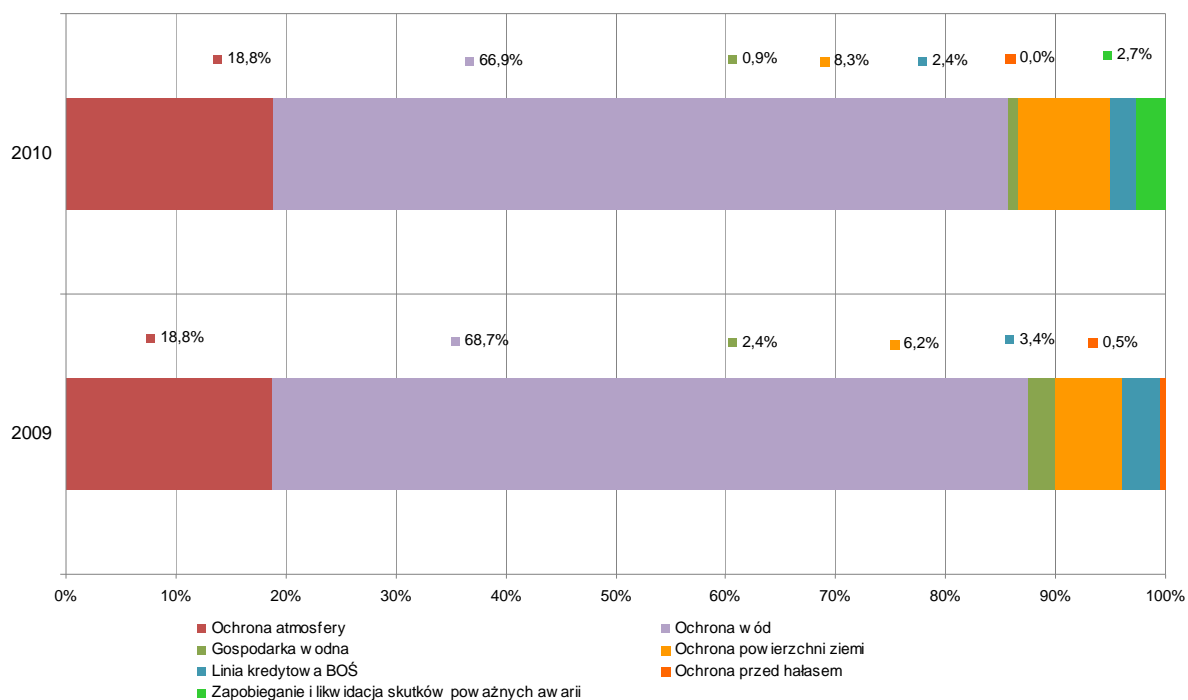
W zależności od charakteru zadań i obowiązujących priorytetów, Fundusz stosował w 2010 roku oprocentowanie pożyczek w granicach 0,4 - 0,9 stopy redyskontowej weksli, lecz nie mniejsze niż 2,5% rocznie dla zadań priorytetowych i 3,5% dla pozostałych zadań.

Wykaz zawartych umów pożyczek stanowi Załącznik Nr 4, a ich wartość i strukturę wypłaconych kwot obrazują wykresy.

Wartość pożyczek wypłaconych w latach 2009-2010



Struktura pożyczek wypłaconych w latach 2009-2010



W 2010 roku wpłynęło do Funduszu 56 wniosków o częściowe umorzenie pożyczki (w tym 26 z linii kredytowej BOŚ) na kwotę 1 816 951,45 zł, z tego:

- 50 wniosków zostało rozpatrzonych pozytywnie (w tym 20 z linii kredytowej BOŚ - *dwa wnioski z 2009 roku*), w wyniku czego podjęto decyzje o częściowym umorzeniu 50 pożyczek i kredytów w łącznej kwocie 1 564 313,06 zł;
- 11 wniosków z linii kredytowej BOŚ rozpatrzono negatywnie. Przyczyną negatywnego rozpatrzenia była m.in. nieterminowa realizacja zadania, złożenie wniosku o umorzenie po całkowitej spłacie kredytu, nieterminowe osiągnięcie efektów ekologicznych.

W ujęciu finansowym częściowo umorzono 50 pożyczek (w tym 20 z linii kredytowej BOŚ) - na łączną kwotę 1 564 313 zł (z tego 58 593 zł to wartość częściowo umorzonych kredytów z linii kredytowej BOŚ), a umorzenie stanowiło średnio 11,05% przyznanej pożyczki. W roku 2009 analogicznie umorzo-

no 72 pożyczki (w tym 47 z linii kredytowej BOŚ) - na łączną kwotę 2 124 519 zł (z tego 152 753 zł to wartość częściowo umorzonych kredytów z linii kredytowej BOŚ), a umorzenie stanowiło średnio 11,53% przyznanej pożyczki.

Umorzeń o najwyższych kwotach udzielono:

- Wojewódzkiemu Specjalistycznemu Zespołowi Neuropsychiatrycznemu im. św. Jadwigi w Opolu na zadanie: „*Termomodernizacja obiektów Wojewódzkiego Specjalistycznego Zespołu Neuropsychiatrycznego w Opolu*” na kwotę 210 871 zł;
- Gminie Grodków za zadanie: „*Wykonanie kanalizacji sanitarnej z przyłączami wraz z przepompownią ścieków sanitarnych w rejonie ul. Warszawskiej w Grodkowie*” na kwotę 137 280 zł;
- Gminie Olszanka na zadanie: „*Rozbudowa i modernizacja oczyszczalni ścieków w Ptakowicach oraz budowa sieci kanalizacyjnej Michałów-Ptakowice*” na kwotę 122 637 zł;
- Gminie Grodków na zadanie: „*Rekultywacja składowiska śmieci w Przylesiu Dolnym*” na kwotę 111 105 zł.

Kwota umorzeń stanowi 78,2% założonego planu oraz 73,6% wykonania roku 2009.

Wykaz pożyczek umorzonych w roku 2010 stanowi Załącznik Nr 7.

2.3.2. Działalność dotacyjna

W 2010 roku zawarto 154 umowy dotacji na kwotę 7 586 957 zł. Obejmuje ona sumę udzielonych dotacji wg umów i aneksów zawartych w 2010 roku. Na podstawie kompetencji własnych Zarządu zawarto 146 umów na łączną kwotę 1 479 507 zł, tj. 19,50% ogólnej sumy dotacji.

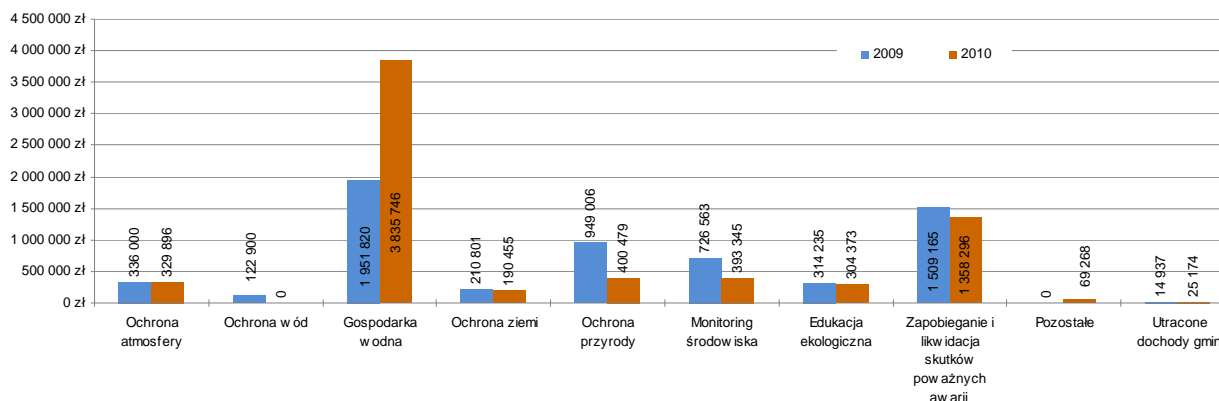
Dotacji o najwyższych kwotach udzielono:

- Województwu Opolskiemu na zadanie „*Zbiornik retencyjny Kluczbork na rzece Stobrawie w km 61+500*” na kwotę 2 308 700 zł (w sumie Województwo Opolskie otrzymało w 2010 roku 5 dotacji na łączną kwotę 3 550 700 zł);
- Regionalnemu Zarządowi Gospodarki Wodnej we Wrocławiu na zadanie „*Remont ubezpieczeń brzegowych, zabudowa wyrw brzegowych oraz przywrócenie przekroju normalnego koryta rzeki Białej Głuchołaskiej w km 11+230 - 11+920 w miejscowości Polski Świątów*” na kwotę 1 500 000 zł;
- Komendzie Wojewódzkiej Państwowej Straży Pożarnej w Opolu na zadanie „*Zakup sprzętu do usuwania skutków awarii przemysłowych i katastrof naturalnych*” na kwotę 800 000 zł;
- Oddziałowi Wojewódzkiemu Związku Ochotniczych Straży Pożarnych RP Województwa Opolskiego na zadanie „*Zakup sprzętu i środków łączności w 2010 roku*” na kwotę 380 650 zł.

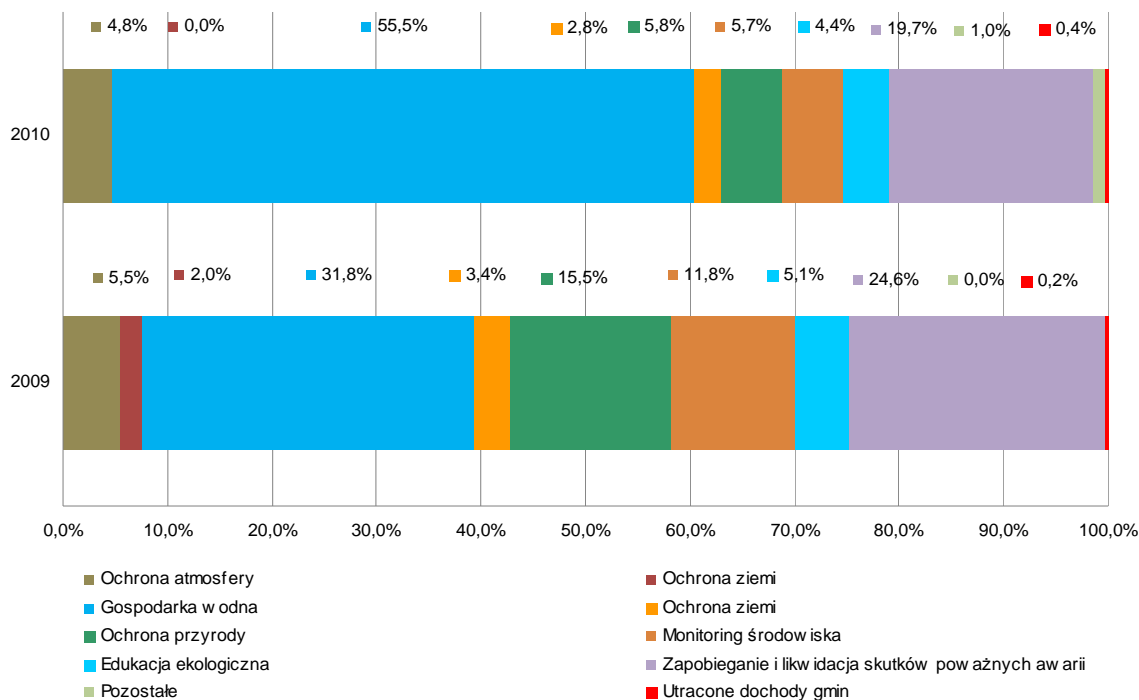
Z łącznej kwoty 7 586 957 zł dotacji udzielonych w 2010 r. na dofinansowanie zadań z udziałem środków UE przeznaczono 2 308 700 zł, tj. 30,43%.

Wykaz udzielonych dotacji stanowi Załącznik Nr 5, natomiast ich wartość i strukturę przedstawiają poniższe wykresy

Wartość dotacji wypłaconych w latach 2009-2010



Struktura dotacji wypłaconych w latach 2009-2010



2.3.3 Udzielona pomoc publiczna

W roku 2010 Fundusz udzielił przedsiębiorcom pomocy publicznej w łącznej wysokości 1 352 005,18 zł, z tego:

- 1 125 149,95 zł w formie pożyczki;
- 72 090,00 zł w formie dotacji;
- 141 862,00 zł w formie umorzenia;
- 12 903,23 zł na pomoc publiczną w rolnictwie.

3. Kontrola wykorzystania środków i monitoring sytuacji ekonomiczno – finansowej pożyczkobiorców

3.1. Kontrola wykorzystania środków

W 2010 roku kontrola wykorzystania środków prowadzona była poprzez:

1. Sprawdzanie wiarygodności i poprawności dokumentów przedkładanych w Wojewódzkim Funduszu, a w szczególności:
 - dokumentów przedkładanych wraz z wnioskiem o udzielenie pożyczki lub dotacji oraz z wnioskiem o umorzenie pożyczki;
 - dokumentów związanych z zabezpieczeniem spłaty pożyczki;
 - dokumentów przedkładanych do rozliczenia pożyczki i kolejnych transz;
 - dokumentów przedkładanych do rozliczenia dotacji;
 - rozliczeń końcowych zrealizowanych zadań;
 - potwierdzenia uzyskania planowanych efektów rzeczowych i ekologicznych.
2. Kontrole terenowe realizacji finansowanych zadań mające na celu sprawdzenie:
 - zgodności danych wykazanych we wnioskach o dofinansowanie ze stanem faktycznym;
 - stopnia przygotowania zadań do realizacji;
 - przebiegu realizacji i zaawansowania robót;
 - zgodności realizacji z harmonogramem rzeczowo-finansowym zadania;
 - prawidłowości wykorzystania wypłaconych pożyczek i dotacji.

W 2010 roku przeprowadzono 41 kontroli terenowych, w tym:

- 16 kontroli zadań z zakresu ochrony atmosfery;
- 14 kontroli zadań z zakresu ochrony wód;
- 2 kontrole zadań z zakresu gospodarki wodnej;
- 1 kontrolę zadania z zakresu ochrony powierzchni ziemi;
- 8 kontroli wykorzystania funduszu pożyczkowego utworzonego ze środków RPO WO.

W trakcie kontroli stwierdzono, że:

- realizacja zadań finansowanych przez Wojewódzki Fundusz przebiegała bez rażących naruszeń ustaleń zawartych w umowach pożyczek i dotacji;
- w 46 przypadkach kolejne raty pożyczek i dotacji wypłacone zostały po upływie umownych terminów, ponieważ dokumenty stanowiące podstawę wypłaty były przedkładane przez inwestorów z opóźnieniem bądź zawierały uchybienia;
- w 4 przypadkach zakończenie zadania i uzyskanie efektu rzeczowego nastąpiło po upływie umownego terminu;
- w 2 przypadkach uzyskanie efektu ekologicznego nastąpiło po terminie umownym;
- w 3 przypadkach z opóźnieniem przedłożono dokumenty dotyczące końcowego rozliczenia zadania;
- w 3 przypadkach zawiadomienie Nadzoru Budowlanego o zakończeniu inwestycji nastąpiło po umownym terminie;
- w 3 przypadkach opóźnienie wypłaty rat wynikało z przedłużającej się procedury, związanej z dostarczeniem przez pożyczkobiorcę do Funduszu dokumentów stanowiących prawne zabezpieczenie zwrotności udzielonej pożyczki;

Ustalenia z kontroli wykorzystywane były do podejmowania bieżących decyzji przez Zarząd Funduszu:

- w 9 przypadkach wystąpiono pisemnie do beneficjenta informując o wstrzymaniu wypłaty raty pożyczki do czasu wyjaśnienia stwierdzonych uchybień i nieprawidłowości;
 - w 9 przypadkach podjęto decyzję o wcześniejszej wypłacie rat pożyczki;
 - w 1 przypadku ze względu na niedotrzymanie warunków umownych, pożyczkobiorca utracił prawo do ubiegania się o częściowe umorzenie pożyczki;
 - w 3 przypadkach stwierdzono, że zadanie było współfinansowane niepodlegającymi zwrotowi środkami zagranicznymi w związku z czym pożyczka nie podlega częściowemu umorzeniu;
 - w 2 przypadku w związku ze zmniejszeniem ostatecznej wartości zadania inwestor został zobowiązany do zwrotu części wypłaconej pożyczki do wysokości wynikającej z warunków określonych w umowie;
 - w 11 przypadkach wypłata przyznanej kwoty została obniżona, ze względu na zmniejszenie końcowej wartości netto zadania (4 pożyczki i 7 dotacji);
 - w 1 przypadku, ze względu na otrzymanie dofinansowania z niepodlegających zwrotowi środków zagranicznych podjęto decyzję o zmniejszeniu kwoty pożyczki;
 - w 5 przypadkach podjęto decyzję o zmniejszeniu kwoty pożyczki lub dotacji w wyniku zmniejszenia się kosztu zadania po rozstrzygnięciu przetargu.
3. Kontrole prawidłowości prowadzenia dokumentacji i przestrzegania procedur w ramach linii kredytowej obsługiwanej przez Oddział BOŚ.

W 2010 roku w 7 przypadkach Fundusz zwracał się do BOŚ o przedłożenie dodatkowych wyjaśnień, pozwalających na prawidłowe przygotowanie wniosku o częściowe umorzenie kredytów.

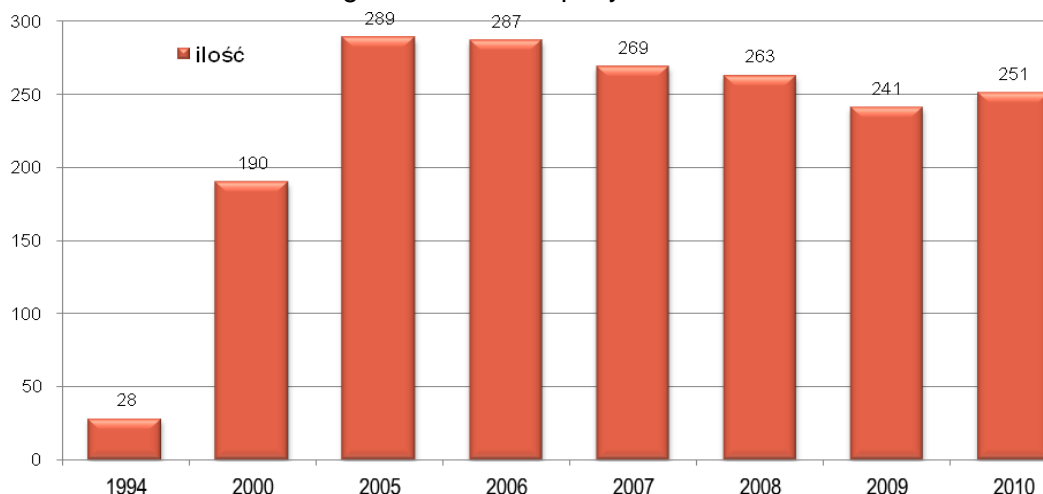
3.2. Monitoring sytuacji ekonomiczno – finansowej pożyczkobiorców

W 2010 roku monitoringiem sytuacji ekonomiczno – finansowej objętych zostało 11 pożyczkobiorców.

Na podstawie przekazanych do Funduszu rocznych sprawozdań finansowych z roku 2009 oraz wybranych sprawozdań finansowych F-01 z roku 2010 przeprowadzono ocenę ekonomiczno – finansową wskazanych podmiotów, w wyniku której, nie stwierdzono istotnego zagrożenia dla kontynuowania działalności gospodarczej pożyczkobiorców, a zatem także i dla regulowania zobowiązań na rzecz Funduszu.

4. Windykacja należności i obsługa zawartych umów

W 2010 roku Fundusz obsługiwał 251 umów pożyczek.



Obsługa poszczególnych umów była zróżnicowana i obejmowała:

- zawarcie umowy bez uruchomienia wypłat w roku sprawozdawczym;
- tylko wypłaty transz i windykację odsetek;
- wypłaty transz oraz windykację rat kapitałowych i odsetek;
- tylko windykację odsetek (w okresach karencji);
- zakończenie realizacji umowy pożyczki poprzez całkowite spłacenie rat kapitałowych lub częściowe umorzenie pożyczki.

Wpływy z tytułu spłaty pożyczek wyniosły 54 654 926 zł, tj. 124,2 % założonego planu oraz 122,5% wpływów z roku 2009. Wyższe od planowanych wpływy ze spłaty pożyczek wynikają z faktu, iż po upływie umownych terminów zakończenia zadania i uzyskania efektu ekologicznego Zarząd Funduszu dokonuje końcowego rozliczenia zadania analizując jego przebieg i efekty na podstawie złożonych dokumentów. Wszystkie zadania zakończone w roku sprawozdawczym zostały rozliczone, a beneficjenci zostali poinformowani o wynikach rozliczenia i uwagach wniesionych przez Zarząd. Nie przeprowadza się końcowej oceny zadań dofinansowywanych w ramach programu usuwania azbestu. Stosowana jest uproszczona procedura. Wypłata dotacji (najczęściej kilkuset, najwyżej kilka tysięcy złotych) na podstawie faktury wystawionej po zakończeniu zadania daje pewność właściwego wykorzystania środków.

Wpływy z tytułu odsetek od pożyczek wyniosły 5 170 330 zł i stanowiły 94,0 % planu oraz 110,0 % wpływów z roku 2009. Należności z tego tytułu wynosiły na koniec roku 222 126 zł, dotyczyły bieżących obciążeń i zostały uregulowane na początku roku 2011.

Należności z tytułu udzielonych pożyczek spłacane były na ogół terminowo. W przypadku 7 umów - dokonano zmian terminów spłaty pożyczek - aneksując zawarte wcześniej umowy.

W przypadku Oczyszczalni Ścieków Praszka Sp. z o.o., która najczęściej nie dotrzymuje umownych terminów spłaty rat kapitału i odsetek powstające zaległości reguluje Gmina Praszka, która jest Poręczycielem spłaty udzielonej pożyczki. Na koniec roku sprawozdawczego Spółka z tytułu umowy pożyczki zalegała ze spłatą kapitału w wysokości 650 000 zł.

W 2010 roku zakończono (bez częściowego umorzenia) spłatę 17 pożyczek na kwotę 35 121 317 zł z tego:

- 5 pożyczek płatniczych na zadania współfinansowane z bezzwrotnych środków krajowych lub zagranicznych, które zgodnie z "Zasadami udzielania ..." nie podlegają częściowemu umorzeniu;
- 12 pożyczek spłaconych w całości bez składania wniosku o umorzenie (w tym również takie, których możliwość częściowego umorzenia negatywnie ocenił Zarząd Funduszu na podstawie rozliczenia końcowego zadania – na skutek niedotrzymania warunków umownych).

Zakończenie spłaty pożyczki rozliczane jest księgowo i obejmuje zarówno spłatę kapitału jak i naliczonych odsetek. Zakończenie spłaty potwierdzone jest przez Fundusz informacją o wygaśnięciu umowy oraz o sposobie zwrotu dokumentów złożonych na zabezpieczenie spłaty pożyczki.

Wykaz pożyczek spłaconych w całości (bez częściowego umorzenia) stanowi Załącznik Nr 6.

5. Realizacja zadań według dziedzin

5.1. Ochrona atmosfery

W 2010 roku do finansowania zakwalifikowano 29 wniosków, a suma pomocy wg zawartych umów wyniosła 20 412 145 zł. Z tej kwoty na pożyczki przeznaczono 20 081 145 zł, a na dotacje 331 000 zł.

Na zadania z zakresu ochrony atmosfery wydatkowano 12 097 826 zł, z tego: na pożyczki 11 767 930 zł i 329 896 zł na dotacje. Wydatki na ochronę atmosfery w formie pożyczek i dotacji stanowiły: 73,8% planu i 90,21% wypłat z roku 2009 i 17,43% wszystkich wydatków Funduszu przeznaczonych na pomoc finansową w roku 2010.

W ramach linii kredytowej - obsługiwanej przez Bank Ochrony Środowiska, a uruchomionej ze środków Funduszu w 1997 r. - przeznaczonej głównie na zadania z zakresu ograniczenia niskiej emisji zanieczyszczeń do atmosfery, udzielono 84 kredytów (w 2009 r. - 122), na łączną kwotę 1 590 110,07 zł. Wydatki na zadania realizowane w ramach linii kredytowej stanowiły 2,29 % wszystkich wydatków Funduszu przeznaczonych na pomoc finansową w roku 2010.

Przyczyną niepełnego wykonania planu były:

- rezygnacja z realizacji zadań przez Gminę Bierawa i Gminę Tarnów Opolski na łączną kwotę 389 400 zł oraz niezłożenie wniosków, w związku z nieotrzymaniem dofinansowania z RPO/PROW, przez Gminny Ośrodek Kultury w Pokoju, Nyską Energetyką Ciepłą Sp. z o.o., Gminę Olesno, Gminę Ozimek, Powiat Namysłowski na łączną kwotę 4 051 482 zł;
- niepełne wykorzystanie przyznanej kwoty pożyczki (Miejski Zakład Energetyki Ciepłej Sp. z o.o. Kędzierzyn – Koźle, Powiatowe Centrum Zdrowia S.A. w Kluczborku) w łącznej wysokości 147 164,60 zł;
- zmniejszenie wartości kosztorysowej zadania po zakończeniu procedury przetargowej (gminy: Gogolin, Głogówek, Byczyna, Korfantów, Namysłów, Powiat Oleski, 116 Szpital Wojskowy z Przychodnią, Rzymskokatolicka Parafia Św. Mikołaja w Szczedrzyku) na łączną kwotę 1 131 983 zł;
- nie złożenie wniosków przez Zakład Energetyki Ciepłej w Namysłowie, Gminę Zębowice, Rudniki, Głuchołazy, Radłów, powiat oleski, brzeski, Wojewódzki Specjalistyczny Zespół Neuropsychiatryczny w Opolu, Samodzielny Wojewódzki Szpital dla Nerwowo i Psychiczenie Chorych w Branicach, Samodzielny Publiczny Zespół Szpitali Pulmonologiczno – Reumatologicznych w Kup, Wojewódzki Zakład Doskonalenia Zawodowego w Opolu, SP ZOZ w Głubczycach w Likwidacji, SP ZOZ Głuchołazy. Łącznie z części „B” Listy zadań priorytetowych nie złożono wniosków na kwotę 15 808 786 zł.

Przewidywane efekty ekologiczne inwestycji, na realizację których przyznano dofinansowanie ze środków Funduszu w 2010 r. w formie pożyczek lub dotacji (umowy zawarte w 2010 roku) to ograniczenie emisji [Mg/r]:

• pyłów	o	52,10
• SO ₂	o	67,53
• CO	o	92,72
• CO ₂	o	9 643,40
• NO _x	o	16,34

Fundusz w 2010 r. wspomógł kwotą 5 781 723 zł 12 zadań z zakresu termomodernizacji realizowanych w:

- gminach: Głogówek, Namysłów, Byczyna, Kędzierzyn – Koźle, Zawadzkie, Strzelce Opolskie;
- powiecie oleskim;
- Wojewódzkim Centrum Medycznym w Opolu, ZOL w Wołczynie, 116 Szpitalu Wojskowym z Przychodnią, Opolskim Centrum Onkologii;
- Tułowickim Ośrodku Kultury.

Ponadto Fundusz przeznaczył środki między innymi na finansowanie:

- przebudowy sieci ciepłej w gminach: Prudnik, Opole, Kędzierzyn – Koźle;
- wykorzystania energii odnawialnej w Sanktuarium św. Jacka w Kamieniu Śląskim, Ośrodku Leczenia Odwykowego w Woskowicach Małych oraz Nyskiej Energetyce Ciepłej Sp. z o.o.;
- opracowanie programów ochrony powietrza;
- modernizację kotłowni, eliminację niskiej emisji.

W 2010 r. ukończono realizację 26 zadań z zakresu ochrony atmosfery. Wykaz zakończonych zadań i uzyskanych efektów przedstawia Załącznik Nr 8.

Zarząd NFOŚiGW 29 września 2009 r. uchwałą Nr B/39/28/2009 udzielił Funduszowi przyrzeczenia zawarcia umowy pożyczki – Promesa nr 34/2009/Wn08/OA/M – do 35 mln zł, w celu dofinansowania realizacji przedsięwzięcia „Budowa, rozbudowa lub modernizacja odnawialnych źródeł energii lub wysokosprawnej kogeneracji wraz z podłączeniem do sieci przesyłowej energii ciepłej lub elektrycznej na terenie województwa opolskiego”.

W ramach tej promesy ogłoszono dwa konkursowe nabory wniosków: 6 maja 2010 r. i 30 września 2010 r.

Pomimo konkurencyjnych warunków udzielenia pożyczek, tj. stałego oprocentowania w wysokości 3 %, okresu finansowania do 10 lat i 18 miesięcznej karencji spłat rat kapitałowych w pierwszym naborze wpłynął tylko jeden wniosek na zadanie z zakresu wysokosprawnej kogeneracji, jednak ze względu na niewielką kwotę pożyczki (zadanie współfinansowane z RPO) Zarząd Funduszu postanowił udzielić na to zadanie pożyczki z własnych środków. W drugim naborze nie wpłynął żaden wniosek.

W lutym b.r. Zarząd ogłosił jeszcze jeden nabór z terminem składania wniosków od 18 kwietnia do 13 maja b.r.

5.2. Ochrona wód

W 2010 roku do finansowania zakwalifikowano 51 wniosków, a suma pomocy wg zawartych umów pożyczek wyniosła 107 611 644 zł.

Kwota wypłaconych pożyczek wyniosła 41 774 476 zł.

Wydatki na ochronę wód stanowiły 68,3 % planu, 87,12% wypłat z roku 2009 i 60,20% wszystkich wydatków Funduszu przeznaczonych na pomoc finansową w roku 2010.

W ramach linii kredytowej - obsługiwanej przez Bank Ochrony Środowiska, a uruchomionej ze środków Funduszu w 1997 r. - przeznaczonej na inwestycje w ramach sanitacji wsi, udzielono 9 kredytów, na kwotę 59 685,87 zł. Wydatki na zadania realizowane w ramach linii kredytowej stanowiły 0,08% wszystkich wydatków Funduszu przeznaczonych na pomoc finansową w roku 2010.

Przyczyną niepełnego wykonania planu były min.:

- w odniesieniu do zadania realizowanego przez PWiK „AKWA” Sp. z o.o. w Nysie – niepełne wykorzystanie kwoty pożyczki zaplanowanej na 2010 r. ze względu na możliwość większego finansowania środkami Funduszu Spójności oraz uwzględnienie w rozliczeniu różnic kursowych waluty Euro (wykorzystanie mniejsze o ok. 162 000 zł niż planowano);
- w odniesieniu do zadań realizowanych w ramach POIiŚ – niepełne wykorzystanie przyznanych kwot pożyczek przez Grodkowskie Wodociągi i Kanalizacja „GRODWIK” Sp. z o.o., „Wodociągi i Kanalizacja” Sp. z o.o. w Zdieszowicach, Gminę Walce (wykorzystanie mniejsze o ok. 1 036 000 zł niż planowano) oraz przesunięcie wykorzystania pożyczki (500 000 zł) na rok 2011 przez PGKiM Sp. z o.o. w Antoniowie;
- w odniesieniu do zadań współfinansowanych w ramach RPO WO 2007-2013:
 - niewykorzystanie ok. 3 000 000 zł z przyznanych pożyczek inwestycyjnych przez KGK Sp. z o.o. Kolonowskie, Głubczyckie Wodociągi i Kanalizacja Sp. z o.o. oraz Gminy: Izbicko, Paczków, Praszka, Gorzów Śląski, Olesno, Niemodlin, Dobrodzień, Popielów;
 - zmniejszenie przyznanych kwot pożyczki dla gmin: Gorzów Śląski i Murów na łączną kwotę 1 360 406 zł.
- w odniesieniu do zadań współfinansowanych w ramach PROW :
 - niepełne wykorzystanie środków w ramach zawartych umów – pożyczki inwestycyjne 1 390 000 zł, pożyczki płatnicze ok. 1 080 000 zł;
 - niezłożenie wniosków przez Gminę Niemodlin i KGK Sp. z o.o. Kolonowskie na kwotę ok.

399 000 zł.

- w odniesieniu do pozostałych zadań – niewykorzystanie środków przez Zakład Wodociągów i Usług Komunalnych „EKOWOD” Sp. z o.o. w Namysłowie 2 300 000 zł, Gminę Lasowice Wielkie 180 000 zł.

Przewidywany efekt rzeczowy inwestycji wg umów zawartych w 2010 roku to m. in.:

- wybudowanie 383 136 m przewodów kanalizacji sanitarnej, 84 166 m przykanalików, 117 przepompowni ścieków, 980 pompowni przydomowych oraz 130 przydomowych oczyszczalni ścieków;
- budowa 1 i modernizacja 3 oczyszczalni ścieków;
- budowa suszarni osadów oraz montaż nowej prasy do odwadniania osadów.

Przewidywany efekt ekologiczny realizowanych zadań to przede wszystkim przyjęcie do kanalizacji ścieków bytowo - gospodarczych z 8 137 posesji w ilości $Q_{\text{śrd}} = 2\,596\text{ m}^3/\text{d}$ i poddanie ich procesom oczyszczania na istniejących oczyszczalniach ścieków.

W 2010 r. ukończono realizację 17 zadań z zakresu ochrony wód. Wykaz zakończonych zadań i uzyskanych efektów przedstawia Załącznik Nr 8.

5.3. Gospodarka wodna

W zakresie gospodarki wodnej w 2010 roku zakwalifikowano do finansowania 8 wniosków, a suma pomocy wg zawartych umów wyniosła 7 512 038 zł. Z tej kwoty na pożyczki przeznaczono 2 585 238 zł, a na dotacje 4 926 800 zł.

Kwota wypłat wyniosła w 2010 roku 4 422 252 zł, z tego pożyczki 586 506 zł oraz 3 835 746 zł - dotacje, tj. 58,2% planu, 120,98% wypłat z roku 2009 i 6,37% wszystkich wydatków Funduszu przeznaczonych na pomoc finansową w roku 2010.

W ramach linii kredytowej - obsługiwanej przez Bank Ochrony Środowiska, a uruchomionej ze środków Funduszu w 1997 r. - przeznaczonej na inwestycje w ramach sanitacji wsi, udzielono 9 kredytów, na kwotę 59 685,87 zł. Wydatki na zadania realizowane w ramach linii kredytowej stanowiły 0,08% wszystkich wydatków Funduszu przeznaczonych na pomoc finansową w roku 2010.

Przyczyną niepełnego wykonania planu były:

- przesunięcie wykorzystania przyznanych środków przez Gminę Lubsza na rok 2011 (pożyczka inwestycyjna i płatnicza 1 173 438 zł);
- niepełne wykorzystanie przyznanej kwoty dotacji (Zarząd Województwa Opolskiego) w łącznej wysokości 967 186 zł;
- niezłożenie wniosku na zadania ujęte w części „B” Listy zadań priorytetowych na łączną kwotę dotacji 456 500 zł oraz kwoty 231 400 zł w ramach udzielonej promesy dotacji (Zarząd Województwa Opolskiego).

Przewidywane efekty rzeczowe inwestycji (wg umów zawartych w 2010 roku) to m. in.:

- odbudowa i modernizacja 7 cieków podstawowych województwa opolskiego na długości 11,9 km w celu poprawy przepływu wód powierzchniowych i ochrony terenów przed zalaniem wodami powodziowymi;
- budowa zbiornika retencyjnego na rzece Stobrawie o pojemności całkowitej $1\,683\,000\text{ m}^3$;
- budowa 9 stacji uzdatniania wody o łącznej wydajności $Q = 1\,420\text{ m}^3/\text{h}$ w celu dostarczenia mieszkańcom wody do picia o jakości odpowiadającej normom w tym zakresie.

W 2010 r. ukończono realizację 4 zadań z zakresu gospodarki wodnej. Ich charakterystykę przedstawiono w Załączniku Nr 8.

5.4. Ochrona powierzchni ziemi

W zakresie ochrony powierzchni ziemi i gospodarki odpadami w 2010 roku zakwalifikowano do finansowania 108 wniosków (w tym 106 wniosków na zadania z zakresu unieszkodliwiania azbestu), a suma pomocy wg zawartych umów wyniosła 866 477 zł. Z tej kwoty na pożyczki przeznaczono 667 800 zł, a na dotacje 198 677 zł.

Kwota wypłat wyniosła w 2010 roku 5 370 919 zł, z tego pożyczki 5 180 464 zł oraz dotacje 190 455 zł, tj. 96,3 % planu, 118,39% wypłat z roku 2009 i 7,74% wszystkich wydatków Funduszu

przeznaczonych na pomoc finansową w roku 2010.

W ramach linii kredytowej - obsługiwanej przez Bank Ochrony Środowiska, a uruchomionej ze środków Funduszu w 1997 r. - przeznaczonej na inwestycje w ramach ochrony ziemi, udzielono 1 kredytu na kwotę 2 360 zł. Wydatki na zadania realizowane w ramach linii kredytowej stanowiły 0,003% wszystkich wydatków Funduszu przeznaczonych na pomoc finansową w roku 2010.

Przewidywane efekty rzeczowe inwestycji, na realizację których przyznano środki Funduszu w roku 2010 to m.in.:

- zakup pojazdu komunalnego do odbioru odpadów komunalnych i segregowanych w systemie workowym dla Gminy Dobrodzień;
- budowa magazynu czasowego składowania odpadów medycznych, niebezpiecznych, innych niż niebezpieczne, patologicznych i komunalnych w Szpitalu Wojewódzkim w Opolu.

W 2010 r. ukończono realizację 2 zadań finansowanych przez Fundusz; wykaz zakończonych zadań i uzyskanych efektów przedstawia Załącznik Nr 8.

Zakończono m.in. zadanie realizowane przez Przedsiębiorstwo Gospodarki Komunalnej EKOM Sp. z o.o. w Nysie pn.: „Regionalne Centrum Gospodarki Odpadami Nysa – Etap I”, o wartości 13 002 719 zł, z czego kwotę w wysokości 7 116 388 zł stanowiła pożyczka Funduszu.

Do zadań Funduszu w zakresie gospodarki odpadami należy także przekazywanie gminom, otrzymanych z Narodowego Funduszu, środków z tytułu opłaty produktowej od sprzedaży produktów w opakowaniach.

W tym zakresie Fundusz zbiera z poszczególnych gmin informacje o rodzajach i ilości odpadów przekazywanych do odzysku i recyklingu i na tej podstawie ustala należne im kwoty.

W 2010 r. Fundusz otrzymał do redystrybuowania 179 435,67 zł (opłata dotyczyła roku 2009). Wykaz jednostek i wypłaconych kwot z opłaty produktowej stanowi Załącznik Nr 10.

W 2010 roku Fundusz kontynuował pomoc finansową w formie dotacji na zadania związane z prawidłowym unieszkodliwieniem odpadów zawierających azbest. Dotacje przyznawane były zgodnie z „Regulaminem przyznawania dotacji ze środków WFOŚiGW w Opolu na zadania z zakresu usuwania azbestu”.

Pomoc była udzielana na zadania realizowane na terenie woj. opolskiego, niezależnie od przeznaczenia i charakteru obiektu, jak i bez względu na formę prawną wnioskodawcy. Realizowane zadania mają na celu ograniczenie oddziaływania azbestu na środowisko i sukcesywną eliminację wykorzystywanych wyrobów zawierających azbest, co przyczyni się do realizacji celu strategicznego zawartego w „Aktualizacji planu gospodarki odpadami dla województwa opolskiego” tj. usunięcia i unieszkodliwienia do 2032 r. wszystkich wyrobów zawierających azbest z terenu województwa opolskiego w sposób bezpieczny dla środowiska.

W 2010 r. na zadania z zakresu usuwania azbestu przyznano osobom fizycznym i innym podmiotom 106 dotacji na łączną kwotę 198 677,21 zł, z czego w roku 2010 wypłacono 190 455,21 zł (w tym 1 518 zł z umów zawartych w 2009 r.). Efekt ekologiczny zadań, na realizację których przyznano środki Funduszu, to unieszkodliwienie 324,48 Mg wyrobów zawierających azbest.

5.5. Ochrona przyrody

W zakresie ochrony przyrody w roku 2010 zakwalifikowano do finansowania 12 wniosków, a suma pomocy wg zawartych umów (tylko dotacje) wyniosła 433 580 zł.

Łącznie wypłacono 400 479 zł, tj. 57,6% planu, 42,33% wydatków z roku 2009 i 0,57% wszystkich wydatków Funduszu przeznaczonych na pomoc finansową w roku 2010.

Fundusz kontynuował dofinansowanie 1 zadania rozpoczętego w 2008 r. dotyczącego zabiegów pielęgnacyjnych i sanitarnych oraz nasadzeń zastępczych w drzewostanie zabytkowego parku w Klisinie oraz 3 zadań z 2009 r. dotyczących odtworzenia i renowacji rowów odwadniających na terenie Parku Wolności w Brzegu, rewaloryzacji zabytkowego parku w Rogowie Opolskim oraz wykonania planów ochrony Parków Krajobrazowych: „Góry Opawskie” i „Góra Św. Anny”. W jednym przypadku wnioskodawca zrezygnował z realizacji zadania w związku z brakiem środków własnych potrzebnych do zbilansowania zadania (Regionalna Dyrekcja Ochrony Środowiska w Opolu).

Przewidywane efekty rzeczowe zadań, na które przekazano środki Funduszu to m.in.:

- ochrona muraw kserotermicznych na Opolszczyźnie, w tym: zachowanie i odtworzenie siedlisk murawowych na obszarach chronionych, poprawa warunków bytowania chronionych i rzadkich gatunków roślin i zwierząt oraz wzbogacenie różnorodności biologicznej ekosystemów muraw na ob-

- szarach chronionych;
- utrzymanie najcenniejszych ekosystemów leśnych województwa opolskiego w formie rezerwatów przyrody dla zachowania siedlisk chronionych rzadkich i cennych gatunków roślin;
- utworzenie w otulinie Parku Krajobrazowego Góra Św. Anny terenu zielonego jako szczególnego miejsca pod względem bioróżnorodności przyrodniczej;
- przywrócenie stanu pierwotnego struktury populacji ryb, które częściowo wyginęły wskutek postępującej degradacji środowiska wodnego oraz odbudowa walorów przyrodniczych zarybionych wód (w zakresie wartości ichtiologicznych utraconych, w wyniku silnej antropopresji oddziaływującej na ekosystemy wodne od kilkudziesięciu lat);
- przywrócenie zbiornikowi wodnemu funkcji retencjonowania wody do celów przeciwpożarowych, co pozwoli na ochronę obszarów leśnych przed pożarami oraz zwiększenie ochrony ekosystemów leśnych;
- utworzenie zagrody dla zwierząt, u których wystąpiły nienaturalne instynkty zachowawcze,
- zabiegi pielęgnacyjne drzewostanów w zabytkowym parku w Klisinie, Rogowie Opolskim oraz poprawa stosunków wodnych w parku w Brzegu;
- wykonanie planów ochrony Parków Krajobrazowych: „Góry Opawskie” i „Góra Św. Anny”.

W 2010 roku ukończono realizację 10 zadań z zakresu ochrony przyrody. Ich charakterystykę przedstawiono w Załączniku Nr 8.

5.6. Monitoring środowiska

W zakresie monitoringu środowiska w roku 2010 nie złożono wniosków. Wojewódzki Inspektorat Ochrony Środowiska złożył wniosek w listopadzie 2009 roku, który został zakwalifikowany do finansowania również w roku 2009, natomiast realizacja tego zadania odbywała się już w roku 2010.

W 2010 roku na zadania z zakresu monitoringu wydatkowano 393 345 zł, tj. 112,4% planu. Wydatki te stanowiły 54,14 % wydatków z roku 2009 i 0,57% wszystkich wydatków Funduszu przeznaczonych na pomoc finansową w roku 2010.

Fundusz w ramach realizacji zadań z zakresu monitoringu środowiska dofinansował m.in.

- dostawę i wdrożenie oprogramowania do obsługi opłat za korzystanie ze środowiska;
- monitoring wód powierzchniowych;
- monitoring pól elektromagnetycznych;
- monitoring pól hałasu;
- monitoring powietrza atmosferycznego;
- wydanie opracowania książkowego „Stan środowiska w województwie opolskim w roku 2009”;
- zakup autosamplera do chromatografu gazowego;
- przygotowanie infrastruktury pod stację pomiaru pyłu drobnego.

W 2010 r. z zakresu monitoringu środowiska zakończono 3 zadania, których charakterystykę przedstawiono w Załączniku nr 8.

Złożony przez Instytut Meteorologii i Gospodarki Wodnej w Warszawie wniosek na zadanie pt.: „Budowa radaru meteorologicznego na Górze Św. Anny” o udzielenie dotacji w kwocie 5 000 829 zł rozpatrzono negatywnie, ze względu na to, iż Wnioskodawca nie wykazał we wniosku bezpośredniego wpływu ani skuteczności planowanego do budowy radaru na stan ochrony przeciwpowodziowej, ze szczególnym uwzględnieniem tego wpływu na obszar zlewni głównych rzek i teren województwa opolskiego. Instytut Meteorologii i Gospodarki Wodnej w Warszawie w dniu 21 lutego 2011 r. złożył poprawiony wniosek o udzielenie pomocy na to zadanie.

5.7. Edukacja ekologiczna

Z dziedziny edukacji ekologicznej w roku 2010 zakwalifikowano do finansowania 14 wniosków, a suma pomocy wg zawartych umów wyniosła 269 000 zł (tylko dotacje).

Wydatki na edukację ekologiczną wyniosły 304 373 zł, tj. 92,2% planu, 88,47% wydatków z roku 2009 i 0,43% wszystkich wydatków Funduszu przeznaczonych na pomoc finansową w roku 2010.

Fundusz kontynuował dofinansowanie 5 zadań rozpoczętych w 2009 r. dotyczących m.in.: rozbudowy i modernizacji bazy edukacyjnej w nadleśnictwach.

Fundusz w ramach realizacji zadań z zakresu edukacji ekologicznej dofinansował m.in. foldery, publikacje, wydawnictwa, cykle telewizyjnych i radiowych programów oraz artykuły w gazetach lokalnych dotyczące zagadnień związanych z ochroną przyrody i edukacją ekologiczną społeczeństwa, warsztaty i konkursy ekologiczne oraz rozbudowę i modernizację bazy edukacyjnej w Nadleśnictwie Kup.

Wniosku o dotację nie złożyła Gmina Pokój na zadanie pn.: „Utworzenie Regionalnego Ośrodka Edukacji Przyrodniczej i Badań nad bioróżnorodnością pod nazwą "Centrum Doświadczenia Świata" w Ładzy” na przewidywaną wartość dotacji 2 257 200 zł.

W 2010 r. z zakresu edukacji ekologicznej zakończono 15 zadań, których charakterystykę przedstawiono w Załączniku nr 8.

5.8. Zapobieganie i likwidacja skutków poważnych awarii

W zakresie zapobiegania i likwidacji skutków poważnych awarii w roku 2010 zakwalifikowano do finansowania 7 wniosków, a łączna suma pomocy wg zawartych umów wyniosła 3 058 350, w tym 1 358 350 zł – dotacje i 1 700 000 zł – pożyczka.

Wydatki na tę dziedzinę wyniosły 3 058 296 zł, tj. 98,7% planu, 202,65% wydatków z roku 2009 i 4,40% wszystkich wydatków Funduszu przeznaczonych na pomoc finansową w roku 2010.

W zakresie zapobiegania i likwidacji skutków poważnych awarii w roku 2010 przyznano środki m. in.: na zakup:

- 180 szt. osuszaczy elektrycznych o wydajności 18-22 l/dobę i 10 szt. osuszaczy elektrycznych przemysłowych o wydajności 45-55 l/dobę;
- samochodu ratowniczo-gaśniczego i samochodu rozpoznawczo-ratowniczego dla jednostek PSP;
- trzech samochodów ratowniczo - gaśniczych i trzech łodzi ratowniczych z silnikami przyczepnymi oraz osprzętem dla jednostek OSP;
- sprzętu oraz wyposażenia do ratownictwa ekologicznego i technicznego dla jednostek OSP.

W 2010 roku ukończono realizację 5 zadań finansowanych przez Fundusz, o charakterystyce przedstawionej w Załączniku nr 8.

5.9. Pozostałe

W zakresie pozostałych dziedzin w roku 2010 zostało złożonych 5 wniosków na wykonanie zadań pn. „Charakterystyka przebiegu powodzi z maja 2010 r. w dorzeczu Górnej Odry” i „Inwentaryzacja terenowa zasięgu powodzi z maja 2010 r.”, które wykonano na terenie Miasta Opola, Powiatu Strzeleckiego, Krapkowickiego i Kędzierzyńsko-Kozielskiego, a łączna suma pomocy wg zawartych umów wyniosła 69 268 zł (tylko dotacje).

Wyplacono 69 550 zł, tj. 17,1% planu i 0,10 % wszystkich wydatków Funduszu przeznaczonych na pomoc finansową w roku 2010.

Efekt rzeczowy zadania, na które przekazano środki Funduszu to:

- opracowanie 50 egz. dokumentacji charakteryzującej przebieg przejścia fali powodziowej przez obszar 31 gmin oraz pracę zbiorników retencyjnych i polderów zalewowych,
- wykonanie map analogowych w skali 1 : 5 000 z naniesioną linią zasięgu powodzi z maja 2010 r.

W 2010 roku ukończono realizację 5 zadań. Charakterystykę przedstawiono w Załączniku Nr 8.

6. Efekty ekologiczne działalności

W 2010 roku zakończono i przekazano do użytku 188 zadań zrealizowanych przy udziale środków finansowych Funduszu, w tym z zakresu:

- ochrony atmosfery – 26;
- ochrony wód – 17;
- gospodarki wodnej – 4;
- ochrony powierzchni ziemi – 108;
- ochrony przyrody – 10;
- edukacji ekologicznej – 15;
- zapobiegania i likwidacji skutków poważnych awarii – 5;

- ochrony przed hałasem – 0;
- monitoringu – 3.

Zadania zrealizowane z udziałem środków Funduszu z zakresu ochrony atmosfery miały na celu, m.in.:

- a) racjonalizację wytwarzania i użytkowania ciepła polegającą na :
 - termomodernizacji budynków;
 - kompleksowej modernizacji systemów energetycznych, przesyłu oraz odbioru ciepła;
 - modernizacji centralnego źródła ciepła;
 - działaniach podnoszących efektywność przesyłu ciepła;
- b) ograniczenie emisji zanieczyszczeń do powietrza poprzez:
 - modernizację istniejących kotłowni ze zmianą paliw na niskoemisyjne;
 - działania prowadzące do zmniejszenia zużycia paliw;
 - wykorzystanie energii odnawialnej,
- c) opracowanie programu ochrony powietrza.

W zakresie ochrony atmosfery zrealizowano i zakończono:

- 9 zadań z zakresu termomodernizacji w obiektach szkolnych, w obiektach ochrony zdrowia (ZOL Wołczyn, Opolskie Centrum Onkologii), ośrodku kultury (Tułowice), obiektach administracji (Urząd Miasta w Kędzierzynie - Koźlu, budynek Ratusza w Byczynie);
- zadania z zakresu wykorzystania energii odnawialnej, w tym budowę instalacji układu solarne-go i pomp ciepła w Sanktuarium św. Jacka w Kamieniu Śląskim, montaż lamp solarnych LED w Ośrodku Leczenia Odwykowego w Woskowicach Małych.

Inwestorami były m.in. jednostki samorządu terytorialnego (gminy), zakłady opieki zdrowotnej, Sanktuarium św. Jacka oraz Centrum Kultury i Nauki Wydziału Teologicznego w Kamieniu Śląskim.

Pozostali inwestorzy zrealizowali inwestycje związane z przebudową sieci cieplnej oraz modernizacją kotłowni, eliminacją niskiej emisji. Inwestorami były podmioty gospodarcze m.in.: Brzeskie Przedsiębiorstwo Energetyki Ciepłej Sp. z o.o., Zakład Energetyki Ciepłej Prudnik Spółka z o.o., Energetyka Ciepła Opolszczyzny S.A., Miejski Zakład Energetyki Ciepłej Sp. z o.o. Kędzierzyn - Koźle oraz Rzymskokatolickie Parafie (pw. Św. Michała Archanioła w Prudniku, pw. Św. Mikołaja w Szczedrzyku), Klasztor Zakonu Braci Mniejszych w Nysie, Dom Pomocy Społecznej w Klisinie, Powiat Oleski, gminy (Korfantów, Biała), oraz Województwo Opolskie.

Ponadto w ramach zrealizowanych zadań:

- wybudowano sieci niskich i wysokich parametrów o łącznej długości 7 131,15 mb;
- wykonano 4 węzły cieplne o łącznej mocy 1 250 kW;
- zmodernizowano kotłownie opalane paliwem stałym, ciekłym, gazowym i zamontowano:
 - 8 kotłów gazowych o łącznej mocy 830 kW;
 - 2 kotły olejowe o łącznej mocy 248 kW;
 - 3 kotły węglowe o łącznej mocy 800 kW;
 - 1 kocioł opalany peletami o mocy 150 kW;
 - 2 nagrzewnice o łącznej mocy 248 kW.

Łączna moc zamontowanych urządzeń grzewczych wyniosła 2 276 kW.

Efektem ekologicznym zakończonych w roku 2010 inwestycji jest ograniczenie emisji zanieczyszczeń do atmosfery [Mg/r]:

- pyłów	o	44,067
- SO ₂	o	33,467
- CO ₂	o	4 697,390
- CO	o	101,143
- NO _x	o	5,022

oraz ograniczenie zużycia ciepła do ogrzewania o 40 270,629 GJ/r poprzez wykonanie zabiegów termomodernizacyjnych, w trakcie których:

- ocieplono 12 655,75 m² ścian;
- ocieplono 12 225,41 m² stropów i dachów;
- wymieniono 1 055 okien o łącznej pow. 2 693,32 m²;
- wymieniono 61 szt. drzwi zewnętrznych o łącznej pow. 432 m²;
- zamontowano 818 zaworów termostatycznych;

- zamontowano 26 kolektorów słonecznych, 5 pomp ciepłych oraz 16 lamp parkowych z żarówkami LED zasilanych energią słoneczną.

W ramach linii kredytowej obsługiwanej przez BOŚ zawarto 94 umowy kredytowe, w tym 84 umowy z ochrony atmosfery, 9 na sanitację wsi i 1 na usuwanie azbestu.

Efekt ekologiczny zadań realizowanych w ramach ww. linii kredytowej to:

- ograniczenie emisji zanieczyszczeń do atmosfery [Mg/r]:

- pyłów o 8,22
- SO₂ o 4,89
- CO o 13,51

- montaż 9 przydomowych oczyszczalni ścieków,
- usunięcie 175 m² materiałów konstrukcyjnych zawierających azbest.

Łączna moc urządzeń grzewczych zamontowanych w ramach w/w linii kredytowej wyniosła 1 550,2 kW.

Zadania realizowane z udziałem środków Funduszu w zakresie ochrony wód związane były przede wszystkim z rozbudową sieci kanalizacyjnych. Pozwoli to na dociążenie wybudowanych dotychczas oczyszczalni ścieków i uzyskanie efektów ekologicznych w postaci zmniejszenia ładunków zanieczyszczeń w ściekach odprowadzanych do odbiorników.

W 2010 r. w zakresie ochrony wód zakończono budowę ponad 207 km kanałów grawitacyjnych, ciśnieniowych i przewodów tłocznych, a także ponad 3 350 szt. przykanalików, co umożliwi odprowadzenie do kanalizacji sanitarnej ścieków w ilości ok. 2 138 m³/d.

Na terenie gminy i miasta Nysa została zakończona budowa kanalizacji w ramach projektu „Odprowadzanie ścieków z miasta Nysa i wsi gminy Nysa” realizowanego przy udziale środków Funduszu Spójności. W ramach tego projektu wybudowano prawie 118 km sieci kanalizacji sanitarnej, co umożliwi odprowadzanie do oczyszczalni w Nysie ścieków bytowo – gospodarczych w ilości $Q_{\text{śrd}} = 1\,123\text{ m}^3/\text{d}$.

Zakończona została budowa kanalizacji sanitarnej w miejscowościach na terenie gmin: Kolonowskie, Branice, Bierawa, Biała, Jemielnica, Łubniany, Dobrodzień, Praszka, Wołczyn, Ujazd, Pawłowiczki i Chrzastowice oraz zakończono budowę oczyszczalni ścieków dla aglomeracji Mąkoszyce w gminie Lubsza o przepustowości $Q_{\text{śrd}} = 300\text{ m}^3/\text{d}$.

Na oczyszczalni ścieków w Prudniku zmodernizowano komory napowietrzania, co pozwoliło na zmniejszenie stężenia związków azotu w ściekach oczyszczonych, a na oczyszczalni w Głubczycach wykonano modernizację części obiektów.

W zakresie gospodarki wodnej zrealizowane zostały zadania Województwa Opolskiego związane z odbudową i modernizacją urządzeń melioracji podstawowych. W 2010 roku zakończona została odbudowa i modernizacja 11 230 m cieków, w wyniku czego uzyskano poprawę przepływu wód powierzchniowych, ochronę przed powodzią i lokalnymi podtopieniami. W gminie Lubsza oraz Korfanów zmodernizowano 3 stacje uzdatniania wody o łącznej wydajności 143,3 m³/h.

W dziedzinie ochrony powierzchni ziemi zakończono 2 zadania, które miały na celu min.: ograniczenie ilości składowanych odpadów komunalnych zmieszanych poprzez segregację w Przedsiębiorstwie Gospodarki Komunalnej EKOM Sp. z o.o. w Nysie oraz wywóz i przekazanie na składowisko odpadów komunalnych w Gminie Dobrodzień poprzez zakup pojazdu komunalnego do odbioru odpadów komunalnych i segregowanych w systemie workowym.

Efektem ekologicznym zakończonych w roku 2010 inwestycji było docelowe ograniczenie ilości składowanych zmieszanych odpadów komunalnych o 50 000 Mg/r.

W roku 2010 przy udziale środków Funduszu zrealizowano 106 zadań z zakresu unieszkodliwiania odpadów niebezpiecznych zawierających azbest. Usunięto i unieszkodliwiono 324,48 Mg wyrobów azbestowych.

W dziedzinie zapobiegania i likwidacji skutków poważnych awarii zakończono 5 zadań polegających na:

- zakupie dwóch samochodów ratowniczo-gaśniczych dla jednostek PSP;
- doposażeniu państwowej straży pożarnej i ochotniczych straży pożarnych województwa opolskiego w sprzęt pozwalający na ograniczenie skutków klęsk żywiołowych, likwidację powstałych zagrożeń środowiska i szybsze podejmowanie działań zapobiegawczych i ratowniczych;
- remoncie oczyszczalni ścieków w Pokoju i zakupie osuszaczy powietrza w ramach usuwania skutków powodzi;

- zakupie trzech samochodów ratowniczo-gaśniczych i trzech łodzi ratowniczych w celu wzmocnienia działania jednostek OSP przy powodziach.

W dziedzinie ochrony przyrody zakończono 10 zadań, które miały na celu: wykonanie prac pielęgnacyjnych w drzewostanie oraz nasadzeń w zabytkowych parkach w Klisinie i Rogowie Opolskim, odtworzenie i renowację rowów odwadniających w Parku Wolności w Brzegu, przywrócenie stanu pierwotnego struktury populacji cennych gatunków ryb w wodach województwa opolskiego, ochronę muraw kserotermicznych na Opolszczyźnie, urządzenie terenów zielonych w miejscowości Leśnica, zachowanie różnorodności biologicznej w rezerwach przyrody województwa opolskiego, utworzenie zagrody dla zwierząt, u których wystąpiły nienaturalne instynkty zachowawcze w Nadleśnictwie Prudnik, ochronę ekosystemów leśnych poprzez odbudowę zbiornika o charakterze retencyjno – przeciwpożarowym w Leśnictwie Świerkle oraz wykonanie planów ochrony Parków Krajobrazowych: „Góry Opawskie” i „Góra Św. Anny”.

Szczegółowe dane o uzyskanych efektach rzeczowych i ekologicznych zadań zrealizowanych z udziałem środków Funduszu oraz efektywności wykorzystania zaangażowanych środków zawierają Załączniki Nr 8 i 9 do sprawozdania.

7. Działania związane z wykorzystaniem środków Unii Europejskiej i innych programów pomocowych

7.1 Współfinansowanie zadań realizowanych przy udziale środków funduszy pomocowych

W 2010 r. kontynuowane było jedno zadanie, dla którego w 2005 roku decyzją Komisji Europejskiej zostało przyznane dofinansowanie ze środków Funduszu Spójności.

Fundusz udzielał również pożyczek na zadania przewidziane do współfinansowania z Funduszu Spójności w ramach Programu Operacyjnego Infrastruktura i Środowisko, zawarł umowy pożyczek na zadania realizowane w ramach Regionalnego Programu Operacyjnego Województwa Opolskiego na lata 2007 – 2013 oraz w ramach działania „Podstawowe usługi dla gospodarki i ludności wiejskiej” objętego Programem Rozwoju Obszarów Wiejskich na lata 2007-2013.

7.1.1. Fundusz Spójności

W miesiącu lutym zakończona została realizacja zadania pn. „Odprowadzanie ścieków z miasta Nysa i wsi gminy Nysa”, dla którego Decyzją Komisji Europejskiej zostało przyznane dofinansowanie ze środków Funduszu Spójności.

W ramach zawartej umowy pożyczki w roku 2010 wypłacono 3 809 057 zł. Łączne dofinansowanie zadania ze środków Funduszu wyniosło 29 126 070 zł. Zadanie zostało rozliczone pod względem rzeczowym i ekologicznym, w trakcie jest końcowe rozliczenie finansowe zadania.

W 2010 r. Fundusz udzielił dofinansowania na następujące projekty realizowane przy udziale Funduszu Spójności w ramach Programu Operacyjnego Infrastruktura i Środowisko, Priorytet I – Gospodarka wodo-ściekowa, działanie 1.1. Gospodarka wodno-ściekowa w aglomeracjach powyżej 15 tyś. RLM:

- *Oczyszczanie ścieków w aglomeracji Grodków;*
- *Rozwiązanie problemów gospodarki ściekowej w powiecie namysłowskim – kontrakty nr II, III – I etap oraz kontrakt VII (projekt na etapie oceny merytorycznej II^o);*
- *System wodociągowo kanalizacyjny na obszarze gminy Głuchołazy – zadanie 1e – kanalizacja sanitarna oraz przebudowa i rozbudowa wodociągu w miejscowościach Jarnołówki i Pokrzywna w gminie Głuchołazy w ramach Projektu pn.: „Rozwój i modernizacja gospodarki wodno – ściekowej na terenie gminy Głuchołazy”;*
- *Poprawa gospodarki wodno-ściekowej w aglomeracji Zdzeszowice;*
- *Poprawa jakości wody pitnej i uporządkowanie gospodarki ściekowej w gminie Ozimek-Trias Opolski;*
- *Budowa kanalizacji sanitarnej w ramach porządkowania gospodarki ściekowej na terenie gminy Walce.*

Łączna kwota udzielonych pożyczek na ww. projekty wyniosła 60 098 600 zł, z czego w 2010 roku wypłacono 4 579 417 zł.

7.1.2. Fundusze strukturalne

W zakresie ochrony wód

Fundusz udzielił pożyczek zapewniających pomoc podmiotom z terenu województwa opolskiego realizującym zadania w ramach osi priorytetowej nr 4 „Ochrona Środowiska” działanie 4.1. Infrastruktura wodno-ściekowa i gospodarka odpadami Regionalnego Programu Operacyjnego Województwa Opolskiego na lata 2007 - 2013.

W 2010 r. Fundusz udzielił dofinansowania na realizację 4 zadań, łączna wysokość udzielonych pożyczek inwestycyjnych wyniosła 7 001 400 zł, z czego w 2010 r. wypłacono 1 512 667 zł.

Ponadto przyznane zostały pożyczki płatnicze w wysokości 3 301 000 zł na czasowe finansowanie inwestycji do momentu otrzymania przez pożyczkobiorcę środków przyznanych przez Zarząd Województwa Opolskiego.

Wśród dofinansowywanych przez Fundusz zadań znalazła się modernizacja oczyszczalni ścieków w Zawadzkiem o przepustowości $Q_{\text{śrd}} = 2\,500\text{ m}^3/\text{d}$ oraz 4 zadania związane z budową sieci kanalizacyjnych w gminach: Zawadzkie, Dobrodzień, Popielów i Niemodlin.

W zakresie ochrony atmosfery

W 2010 r. Fundusz udzielił pożyczek w wysokości 5 794 700 zł na 5 zadań: „Budowa instalacji układu solarnego i pomp ciepła w Sanktuarium św. Jacka w Kamieniu Śl.” realizowane przez Sanktuarium św. Jacka oraz Centrum Kultury i Nauki Wydziału Teologicznego w Kamieniu Śląskim, „Termomodernizacja Przedszkola Integracyjnego, Przedszkola nr 1 oraz Przedszkola nr 3 w Namysłowie” realizowane przez Gminę Namysłów, „Budowa instalacji do wytwarzania energii elektrycznej i ciepłej w kogeneracji na bazie gazu ziemnego GZ-50 w Nysie przy ul. Jagiellońskiej 10a” realizowane przez Nyską Energetykę Ciepłą – Nysa Sp. z o.o., „Termomodernizacja budynku ratusza w Byczynie” realizowane przez Gminę Byczyna „Termomodernizacja budynku Szpitala Powiatowego w Strzelcach Opolskich” realizowane przez Szpital Powiatowy im. Prałata J. Glowatzkiego w Strzelcach Opolskich i współfinansowane przez Europejski Fundusz Rozwoju Regionalnego.

W 2010 r. Zarząd Funduszu udzielił 2 potencjalnym beneficjentom starającym się o dofinansowanie w ramach RPO WO 2007-2013, 3 promes przyznania pożyczek: 2 inwestycyjnych i 1 płatniczej w łącznej kwocie do 5 981 592 zł (Szpital Powiatowy im. Prałata J. Glowatzkiego w Strzelcach Opolskich i Nyska Energetyka Ciepła – Nysa Sp. z o.o.).

Z obydwojoma beneficjentami zawarto umowy pożyczek.

W zakresie zapobiegania i likwidacji skutków poważnych awarii

W 2010 r. Fundusz udzielił pożyczki płatniczej w wysokości 1 700 000 zł na 1 zadanie pn. „Wzmocnienie działania jednostek Ochotniczych Straży Pożarnych przy powodziach” realizowane przez Gminę Branice i współfinansowane przez Europejski Fundusz Rozwoju Regionalnego.

7.1.3. Program Rozwoju Obszarów Wiejskich 2007-2013

W 2010 r. Fundusz udzielił dofinansowania na realizację 17 zadań współfinansowanych w ramach Programu Rozwoju Obszarów Wiejskich 2007-2013. Łączna wysokość udzielonych pożyczek inwestycyjnych wyniosła 15 621 130 zł, z czego w 2010 r. wypłacono 9 366 398 zł.

Ponadto udzielone zostały pożyczki płatnicze w wysokości 17 425 266 zł na czasowe finansowanie inwestycji do momentu otrzymania przez pożyczkobiorcę środków przyznanych przez Zarząd Województwa.

Wśród dofinansowywanych przez Fundusz zadań znalazła się budowa oczyszczalni ścieków

w Pomorzowicach o przepustowości $Q_{\text{srđ}} = 50 \text{ m}^3/\text{d}$, budowa 130 przydomowych oczyszczalni ścieków w gminie Dąbrowa oraz 16 zadań związanych z budową sieci kanalizacyjnych w gminach: Ujazd, Bierawa, Namysłów, Izbicko, Łubniany, Pawłowiczki, Chrzastowice, Jemielnica, Grodków, Głubczyce, Reńska Wieś, Popielów, Kamiennik, Cisek, Dąbrowa, Polska Cerekiew, Rudniki i Kolonowskie.

Łącznie w 2010 r. Fundusz udzielił 109 242 432 zł pożyczek na zadania realizowane z udziałem bezzwrotnych środków Unii Europejskiej, co stanowiło 82,36% ogólnej kwoty umów pożyczek zawartych w 2010 r. Wypłacono natomiast na realizację tego rodzaju zadań 34 840 082 zł, tj. 50,2% sumy wypłaconych pożyczek.

7.2. Zadania związane z wdrażaniem Programu Operacyjnego Infrastruktura i Środowisko

Fundusz, na mocy Porozumienia zawartego z Ministrem Środowiska w dniu 25 czerwca 2007 r. pełni funkcję Instytucji Wdrażającej (Instytucji Pośredniczącej II stopnia) przy wykorzystaniu środków z Funduszu Spójności w ramach Programu Operacyjnego Infrastruktura i Środowisko 2007-2013 dla projektów z zakresu gospodarki wodno-ściekowej oraz gospodarki odpadami i ochrony powierzchni ziemi.

W wyniku przeprowadzonych konkursów w ramach Priorytetu I – Gospodarka wodno-ściekowa – w styczniu i lutym 2010 r. zostały podpisane umowy o dofinansowanie dla 5 niżej przedstawionych projektów.

Beneficjent	Nazwa projektu	Całkowita wartość projektu	Kwota dofinansowania ze środków UE	Pożyczka WFOŚiGW (udział własny)	Efekt rzeczowy i ekologiczny	Umowa o dofinansowanie
Wodociągi i Kanalizacja Turawa Sp. z o.o.	<i>Poprawa gospodarki ściekowej na terenie aglomeracji Turawa - Trias Opolski</i>	70 693 388,00	35 041 663,00	10 187 500 (planowana)	134 km sieci kanalizacyjnej 5 250 osób (w tym: 1186 turystów)	Umowa nr 1/POIiŚ/2010 z dnia 04.01.2010
Grodkowskie Wodociągi i Kanalizacja Sp. z o.o.	<i>Oczyszczanie ścieków w aglomeracji Grodków</i>	94 085 069,03	49 756 526,91	12 000 000	85 km sieci kanalizacyjnej 5 664 osoby korzystające z kanalizacji	Umowa nr 2/POIiŚ/2010 z dnia 14.01.2010
"Wodociągi i Kanalizacja" Sp. z o.o. w Zdieszowicach	<i>Poprawa gospodarki wodno-ściekowej w aglomeracji Zdieszowice</i>	30 893 321,00	14 024 116,00	6 000 000	16 km sieci kanalizacyjnej 1 806 osób korzystających z kanalizacji	Umowa nr 3/POIiŚ/2010 z dnia 27.01.2010
Gmina Walce	<i>Budowa kanalizacji sanitarnej w ramach porządkowania gospodarki ściekowej na terenie gminy Walce</i>	18 216 285,00	11 217 056,93	4 100 000	17 km sieci kanalizacyjnej 1 900 osób korzystających z kanalizacji	Umowa nr 4/POIiŚ/2010 z dnia 27.01.2010
Przedsiębiorstwo Gospodarki Komunalnej i Mieszkaniowej Sp. z o.o. w Antoniowie	<i>Poprawa jakości wody pitnej i uporządkowanie gospodarki ściekowej w Gminie Ozimek – Trias Opolski</i>	102 499 859,00	50 477 054,42	12 000 000	90 km sieci kanalizacyjnej 6 650 osób korzystających z kanalizacji	Umowa nr 5/POIiŚ/2010 z dnia 10.02.2010

Łączna wartość projektów obsługiwanych/wdrażanych w ramach Priorytetu I przez Fundusz to: 316 387 922,03 zł.

W styczniu 2010 r. zakończono ocenę formalną i merytoryczną I stopnia następujących dwóch projektów:

- 1) *Rozwiązanie problemów gospodarki ściekowej w powiecie namysłowskim,*
- 2) *Poprawa gospodarki wodno-ściekowej w aglomeracji Krapkowice,*

zgłoszonych do dofinansowania ze środków Funduszu Spójności w ramach konkursu nr 6/PO IiŚ/1.1/11/2009. Całkowita wartość obu projektów to: 173 327 425,96 zł (w tym ze środków Funduszu Spójności: 82 328 948,84 zł).

W ogłoszonej przez Ministerstwo Środowiska liście rankingowej projektów ww. projekty znalazły się wśród 53 projektów odpowiednio na 30 i 37 miejscu. Z uwagi na wyczerpaną dla priorytetu I alokację środków unijnych projekty te nie otrzymały dofinansowania i znalazły się na liście rezerwowej.

W grudniu 2010 r. Ministerstwo Środowiska wznowiło oceny wniosków z listy rezerwowej dla tych beneficjentów, którzy rozpoczęli już bądź zamierzają rozpocząć realizację projektów w I półroczu 2011 r. Obecnie trwa ocena merytoryczna II stopnia obu projektów.

W ramach naboru wniosków ogłoszonego w dniu 10 grudnia 2010 r. przez Ministerstwo Środowiska dla działania 2.1 Kompleksowe przedsięwzięcia z zakresu gospodarki odpadami komunalnymi ze szczególnym uwzględnieniem odpadów niebezpiecznych (konkurs nr 5/PO IiŚ/2.1/01/2011) zostały złożone 2 wnioski o dofinansowanie dla niżej wymienionych projektów:

- 1) *Kompleksowa rozbudowa Miejskiego Składowiska Odpadów w Opolu jako element regionalnego ZZO*
 - beneficjent: Zakład Komunalny Sp. z o.o. w Opolu;
 - wartość ogółem: 36 216 344,04 zł;
 - kwota dofinansowania: 20 004 736,26 zł;
- 2) *Rozbudowa Regionalnego Centrum Gospodarki Odpadami – Nysa w miejscowości Domaszowice*
 - beneficjent: Przedsiębiorstwo Gospodarki Komunalnej EKOM Sp. z o.o. w Nysie;
 - wartość ogółem: 17 003 224,80 zł;
 - kwota dofinansowania: 11 750 196,00 zł.

Aktualnie realizowane jest 5 projektów z zakresu gospodarki wodno – ściekowej, przy czym w 2 projektach zostały rozstrzygnięte wszystkie przetargi. Planowany termin zakończenia projektów to rok 2013.

W przypadku oszczędności powstałych na każdym z realizowanych projektów w wyniku zakończenia wszystkich postępowań przetargowych istnieje konieczność przeliczania luki finansowej i ponowne ustalenie poziomu dofinansowania. W przypadku dwóch beneficjentów, którzy mają rozstrzygnięte wszystkie przetargi, powstały oszczędności ok. 40%. Obecnie trwają prace związane z aktualizacją analiz finansowych.

Płatności w ramach PO IiŚ dokonywane są w formie zaliczek i płatności pośrednich (refundacji). W 2010 roku Fundusz zlecił, za pomocą systemu Zlecenia – BGK, płatności na rzecz beneficjentów w kwocie ogółem: 19 896 705,34 zł (w tym 18 983 052,05 zł tytułem zaliczek i 913 653,29 zł tytułem refundacji poniesionych wydatków). Łączna kwota wydatków przedstawionych we wnioskach o płatność w 2010 roku wyniosła ogółem 7 565 671,47 zł, z czego poświadczono/certyfikowano wydatki na łączną kwotę 3 580 794,67 zł.

Postęp finansowy projektów wdrażanych przez WFOŚiGW w Opolu przedstawia się następująco:

- 1) dla projektu „Poprawa gospodarki ściekowej na terenie aglomeracji Turawa – Trias Opolski” – w 2010 r. z Funduszu Spójności zrefundowano kwotę 913 653,29 zł, stanowiącą 85% poniesionych przez beneficjenta wydatków. Beneficjent rozlicza się w oparciu o płatności pośrednie;
- 2) dla projektu „Oczyszczanie ścieków w aglomeracji Grodków” w 2010 r. z otrzymanych środków Funduszu Spójności (w formie płatności zaliczkowej) beneficjent wykorzystał kwotę 2 384 652,93 zł, stanowiącą 85% poniesionych wydatków;
- 3) dla projektu „Budowa kanalizacji sanitarnej w ramach porządkowania gospodarki ściekowej na terenie gminy Walce” z otrzymanej w 2010 r. zaliczki beneficjent wykorzystał kwotę 1 949 563,43 zł, stanowiącą 85% poniesionych wydatków;
- 4) dla projektu „Poprawa gospodarki wodno – ściekowej w aglomeracji Zdieszowice” z otrzymanej w 2010 r. zaliczki beneficjent wykorzystał kwotę 709 833 zł, stanowiącą 85% poniesionych wydatków;

5) dla projektu „Poprawa jakości wody pitnej i uporządkowanie gospodarki ściekowej w gminie Ozimek – Trias Opolski” z otrzymanej w 2010 r. zaliczki beneficjent wykorzystał kwotę 286 003,75 zł, stanowiącą 85% poniesionych wydatków.

W ramach realizacji zadań związanych z wdrażaniem PO liŚ w 2010 r. pracownicy Funduszu:

- 1) na bieżąco weryfikowali wnioski beneficjentów o płatność, w sumie w 2010 roku pozytywnie ocenili 18 wniosków;
- 2) przeprowadzili 5 kontrole doraźnych na miejscu wszystkich projektów pod kątem prawidłowości prowadzenia wyodrębnionej ewidencji finansowo – księgowej. W wyniku kontroli pozytywnie oceniono przygotowanie beneficjentów, jednakże w niektórych przypadkach wydano zalecenia pokontrolne nakazujące dostosowanie polityki rachunkowości i planu kont dla celów prowadzenia wyodrębnionej rachunkowości projektu (we wskazanych pozycjach);
- 3) prowadzili na bieżąco kontrole zawierania umów i aneksów, w sumie zostało przeprowadzonych 12 kontroli, w tym 5 ex-ante i 7 ex-post. W wyniku przeprowadzonych kontroli w jednym przypadku została nałożona 5% korekta na wydatki kwalifikowane, w związku z nieprawidłowościami w dokumentacji przetargowej. Pozostałe kontrole nie wykazały nieprawidłowości pod kątem zgodności z ustawą Prawo zamówień publicznych i wytycznymi instytucji zarządzającej, a jedynie uchybienia nie mające wpływu na wynik postępowania, kwalifikowalność, czy na prawidłową realizację zadań w ramach POliŚ;
- 4) przygotowali i przesłali do zatwierdzenia przez IP projekt zmian Instrukcji Szczegółowej wersja 5.2, będącej załącznikiem do Instrukcji Wykonawczej Instytucji Wdrażającej PO liŚ wersja 5.0;
- 5) dokonywali oceny wniosków w ramach Grupy Roboczej, powołanej przez Instytucję Pośredniczącą do oceny wniosków o dofinansowanie w ramach PO liŚ, na podstawie kryteriów merytorycznych II stopnia. W 2010 roku Fundusz zgłosił 2 ekspertów, którzy łącznie ocenili 5 wniosków, ponadto jeden z pracowników Funduszu dokonał oceny 1 wniosku jako ekspert zewnętrzny na podstawie umowy z Ministerstwem Środowiska;
- 6) sporządzali informacje miesięczne, sprawozdania okresowe i roczne oraz przekazywali je do Ministerstwa Środowiska;
- 7) przekazywali na bieżąco informacje nt. prognoz wydatków, wniosków o płatność i aneksów do umów o dofinansowanie;
- 8) zorganizowali w Jarnołtówku, w dniach 14-15 stycznia 2010 r., spotkanie Instytucji Pośredniczącej z instytucjami wdrażającymi, w którym uczestniczyło ponad 130 osób oraz zaproszeni goście: Sekretarz Stanu w Ministerstwie Środowiska Pan Stanisław Gawłowski, Dyrektor Departamentu PO liŚ w Ministerstwie Środowiska Pani Aleksandra Malarz, Marszałek Województwa Opolskiego Pan Józef Szebista, Wojewoda Opolski Pan Ryszard Wilczyński oraz Przewodniczący Sejmiku Województwa Opolskiego Pan Bogusław Wierdak;
- 9) wzięli udział w 4 cyklicznych spotkaniach IP/IW (Dębe, Zamość, Ryn, Wrocław);
- 10) opiniowali wytyczne i inne dokumenty, przygotowywane przez Ministerstwo Rozwoju Regionalnego i Ministerstwo Środowiska;
- 11) uczestniczyli: w szkoleniach i spotkaniach organizowanych przez Ministerstwo Środowiska i Ministerstwo Rozwoju Regionalnego oraz w spotkaniach informacyjnych z udziałem przedstawicieli potencjalnych beneficjentów i władz samorządowych;
- 12) zorganizowali 3 szkolenia dla beneficjentów i potencjalnych beneficjentów PO liŚ, oraz przeprowadzili szkolenia indywidualne dla obecnych beneficjentów z zakresu rozliczania środków FS, w tym zaliczek;
- 13) podejmowali działania informacyjne i promocyjne, w tym polegające m.in. na prowadzeniu Punktu Informacyjnego oraz zamieszczaniu informacji na stronie internetowej Funduszu; ponadto w ramach działań informacyjno – promocyjnych Fundusz:
 - współpracował z mediami (m.in. Nowa Trybuna Opolska, Radio Opole oraz TVP 3 Opole) informując o zawieranych umowach o dofinansowanie projektów i ich realizacji;
 - bieżąco znakował środki trwałe zakupione w ramach pomocy technicznej PO liŚ,
 - udostępniał materiały promocyjne (banery, gadżety, kalendarze na 2011 r. oraz ulotki);
 - uczestniczył w Międzynarodowych Targach Ochrony Środowiska Poleko 2010;
 - uczestniczył w Wojewódzkiej konferencji punktów informacyjnych o Funduszach Europejskich;
 - zorganizował konkurs fotograficzny „Infrastruktura i Środowisko”, w ramach którego wpłynęły 24 fotografie. Komisja konkursowa przyznała 3 nagrody główne oraz 12 wyróżnień;

- opublikował ogłoszenie o naborze wniosków w trybie konkursowym dla priorytetu II - Gospodarka odpadami i ochrona powierzchni ziemi.

W dniach 13-15 grudnia 2010 r. Fundusz jako beneficjent priorytetu XV – Pomoc Techniczna Fundusz Spójności został poddany kontroli realizacji wydatków w ramach Roczego Planu Działań na 2010 r. przez Instytucję Pośredniczącą.

W ramach refundacji wydatków związanych z pomocą techniczną za 2009 r. Fundusz w grudniu 2010 r. otrzymał kwotę 723 526,97 zł, wykorzystując 99,15% dostępnych środków.

7.3 Zadania związane z realizacją projektu w ramach RPO WO 2007 – 2013, Działanie 1.2 „Zapewnienie dostępu do finansowania przedsiębiorczości”

Od 1 stycznia 2010 r. Fundusz realizuje projekt pn. „Ochrona środowiska szansą rozwoju sektora MSP w województwie opolskim - utworzenie funduszu pożyczkowego w Wojewódzkim Funduszu Ochrony Środowiska i Gospodarki Wodnej w Opolu” w ramach Regionalnego Programu Operacyjnego Województwa Opolskiego na lata 2007 – 2013, Oś priorytetowa 1, Działanie 1.2 „Zapewnienie dostępu do finansowania przedsiębiorczości”. Na mocy Umowy o dofinansowanie nr RPOP.01.02.00-16-003/09-00 z dnia 9.12.2009 r. na realizację projektu zostało przyznane dofinansowanie w kwocie 23 000 000 zł, z czego 22 310 000 zł z przeznaczeniem na pożyczki dla mikro, małych i średnich przedsiębiorstw.

Szczegółowe warunki udzielania pożyczek ze środków przekazanych Funduszowi na realizację projektu określa „Regulamin udzielania pożyczek ze środków WFOŚiGW w Opolu dla sektora małych i średnich przedsiębiorstw”, natomiast do spraw nieuregulowanych Regulaminem miały zastosowanie ogólnie obowiązujące warunki zgodnie z „Zasadami udzielania i umarzania pożyczek, udzielania dotacji oraz dopłat do oprocentowania preferencyjnych kredytów i pożyczek ze środków Wojewódzkiego Funduszu Ochrony Środowiska i Gospodarki Wodnej w Opolu”.

Pożyczki przeznaczone są dla mikro, małych i średnich przedsiębiorstw realizujących inwestycje na terenie województwa opolskiego. Pożyczka może być wykorzystana na każde zadanie spełniające „Kryteria wyboru przedsięwzięć finansowanych ze środków Wojewódzkiego Funduszu Ochrony Środowiska i Gospodarki Wodnej w Opolu”.

Maksymalna kwota pożyczki wynosi 500 000 zł, a maksymalny okres spłaty pożyczki 5 lat. Minimalny wkład własny wynosi 5 % kosztu przedsięwzięcia netto, natomiast koncentracja kapitału u jednego pożyczkobiorcy nie może przekroczyć 5% kapitału w ramach realizowanego przez Wojewódzki Fundusz projektu tj. 1 150 000 zł.

W ramach realizacji projektu w 2010 r. do Funduszu wpłynęło 39 wniosków o pożyczki, z czego 25 wniosków zostało rozpatrzonych pozytywnie, 5 wniosków zostało rozpatrzonych negatywnie, 2 wnioskodawców zrezygnowało z ubiegania się o pożyczkę, a 7 wniosków pozostało do rozpatrzenia na rok następny.

Planowany koszt zadań zgłoszonych we wnioskach o dofinansowanie w ramach projektu, rozpatrzonych w 2010 roku, wynosił 7 755 517 zł, a kwota oczekiwanej pomocy 5 803 197 zł.

W 2010 roku zawarto 24 umowy pożyczki na kwotę 4 944 157.

Pożyczki udzielane są przy oprocentowaniu wynoszącym od 3,5% w stosunku rocznym z zastosowaniem przepisów Rozporządzenia Ministra Rozwoju Regionalnego z dnia 15.06.2009 r. w sprawie udzielania pomocy przez fundusze pożyczkowe i poręczeniowe w ramach regionalnych programów operacyjnych (Dz. U. z 2009 r. Nr 105, poz. 874).

Bez zastosowania pomocy publicznej oprocentowanie pożyczek odniesione do wartości stopy referencyjnej obliczonej zgodnie z zasadami określonymi w Komunikacie Komisji Europejskiej w sprawie zmiany metody ustalania stóp referencyjnych i dyskontowych (Dz. U. C. 14 z 19.01.2008, str. 6) wynosi od 5,09 % i jest uzależnione od oceny ekonomiczno-finansowej pożyczkobiorcy i poziomu prawnych zabezpieczeń. Fundusz nie pobiera prowizji i dodatkowych opłat od udzielanych pożyczek.

Wykaz zawartych umów pożyczek stanowi Załącznik nr 13.

W 2010 roku z tytułu pożyczek dla sektora MSP wypłacono 3 689 277,94 zł tj. 16,04 % środków przekazanych na realizację projektu.

W związku z realizacją projektu prowadzony jest stały nadzór nad przygotowaniem i realizacją umów pożyczek. Nadzór ten obejmuje na pierwszym etapie badanie i ocenę złożonych wniosków. Na drugim etapie działalność kontrolna obejmuje realizację zadań i rozliczanie udzielonych pożyczek. W

toku tych kontroli dokonuje się sprawdzenia terminowości wykonawstwa, dokumentacji rozliczeniowej, zgodności z zawartymi umowami, a także uzyskania efektów rzeczowych. W 2010 roku przeprowadzono 8 kontroli terenowych, w trakcie których skontrolowano 5 zadań w miejscu ich realizacji.

W związku z tym, że potencjalni pożyczkobiorcy należący do sektora MSP stanowią nową grupę korzystających z udzielanego przez Fundusz dofinansowania, od początku realizacji projektu prowadzone były różnorodne działania informacyjno-promocyjne mające na celu wykreowanie pozycji pożyczek dla sektora MSP jako najlepszego dostępnego na rynku województwa opolskiego instrumentu finansowania przedsiębiorczości.

W 2010 r. prowadzone były następujące działania informacyjno-promocyjne:

- spotkania informacyjne z przedsiębiorcami;
- uczestnictwo w imprezach wystawienniczych i targach;
- ogłoszenia w lokalnej prasie;
- publikacja artykułu sponsorowanego w elektronicznym wydaniu Nowej Trybuny Opolskiej;
- emisja spotów reklamowych w radiu;
- udział w lokalnych programach telewizyjnych skierowanych do przedsiębiorców;
- wysłanie informacji o pożyczkach drogą e-mailową do przedsiębiorców wybranych z bazy podmiotów gospodarczych zakupionej w Wojewódzkim Urzędzie Statystycznym;
- rozesłanie do przedsiębiorców ulotek informacyjnych poprzez Poczta Polską;
- współpraca z konsultantami z punktów informacyjnych dla przedsiębiorców;
- zamieszczanie aktualnych informacji na stronie internetowej Funduszu;
- udzielanie bieżących informacji o pożyczkach w funkcjonującym w Funduszu punkcie informacyjnym dla przedsiębiorców.

Pracownicy Funduszu, którym zostały powierzone zadania wynikające z realizacji projektu, sporządzali wnioski o płatność oraz sprawozdania okresowe z działalności funduszu pożyczkowego i przekazywali je do Opolskiego Centrum Rozwoju Gospodarki w Opolu, pełniącego funkcję Instytucji Pośredniczącej II-go stopnia.

W 2010 roku w ramach projektu został zakupiony sprzęt:

- wielofunkcyjne urządzenie drukujące;
- stacjonarny zestaw komputerowy,

stanowiący wyposażenie stanowisk pracy związanych z realizacją projektu.

Uwzględniając stopień zaawansowania realizacji projektu w październiku 2010 roku wystąpiono do OCRG w Opolu z wnioskiem o przedłużenie terminu zakończenia jego realizacji do dnia 31.12.2011 r. Decyzją Zarządu Województwa Opolskiego z dnia 23.12.2010 r. wyrażona została zgoda na przedłużenie terminu zakończenia rzeczowego i finansowego realizacji projektu do dnia 30.11.2011 r. i zawarty został Aneks nr RPOP.01.02.00-16-003/09-02 do umowy o dofinansowanie.

8. Podsumowanie i wnioski

1. Łączne przychody Funduszu w roku 2010 wyniosły 89 804 702 zł, tj. 119,2% planu i 90,4% przychodów uzyskanych w roku 2009. Uzyskane zostały w 27,77 % z opłat ekologicznych, w 0,01% z kar ekologicznych, ze spłaty pożyczek w 60,86%, z odsetek od udzielonych pożyczek w 5,76% i w 5,6% z innych tytułów.
2. Rozchody ogółem Funduszu wyniosły w 2010 roku 79 115 295 zł, co stanowi 72% planowanej wielkości i 99,1% rozchodów roku 2009. Na realizację zadań proekologicznych wydatkowano ogółem 69 389 995 zł, tj. 72,5% planu oraz 91,6% wydatków z tego tytułu w roku 2009. Z powyższej kwoty 62 482 963 zł, tj. 90,0% wydatkowano w formie pożyczek, a 6 907 032 zł, tj. 10,0% w postaci dotacji.
3. W ujęciu finansowym częściowo umorzono 50 pożyczek (w tym 20 z linii kredytowej BOŚ) na łączną kwotę 1 564 313 zł (z tego 58 593 zł to wartość częściowo umorzonych kredytów z linii kredytowej w BOŚ), a umorzenie stanowiło średnio 11,05% przyznanej pożyczki.
4. Ze środków przeznaczonych na finansowanie przedsięwzięć proekologicznych na ochronę atmosfery przeznaczono 17,43%, na ochronę wód 60,20%, na gospodarkę wodną 6,37%, na ochronę powierzchni ziemi przed odpadami 7,74%, na ochronę przyrody 0,57%, na monitoring środowiska 0,57%, na edukację ekologiczną 0,43%, na zapobieganie i likwidację skutków poważnych awarii 4,40%, na pozostałe 0,10%, na linię kredytową w BOŚ 2,12% wszystkich wydatków Funduszu przeznaczonych na pomoc finansową w 2010 r.

5. Na zadania z listy przedsięwzięć priorytetowych Fundusz przeznaczył 67 615 829 zł, tj. 97,44% wartości wypłaconych pożyczek i dotacji.
6. Kontynuowano współpracę z Bankiem Ochrony Środowiska, który obsługiwał linię kredytową utworzoną ze środków Funduszu w 1997 roku, z przeznaczeniem na zadania z zakresu ograniczenia niskiej emisji zanieczyszczeń do atmosfery, sanitacji wsi oraz ochrony powierzchni ziemi. W ramach tej linii zawarto 94 umowy kredytowe, na kwotę 1 652 156 zł.
7. W latach 1993 - 2010 Fundusz uzyskał z tytułu opłat i kar ekologicznych wpływy w kwocie 379 650 099 zł, a wydatkował w formie pożyczek i dotacji kwotę 950 284 706 zł. Wskaźnik udzielonej pomocy do wpływów z opłat i kar wynosi 2,50. W tym czasie Fundusz dokonał umorzenia pożyczek i udzielił dotacji na łączną kwotę 189 537 425 zł.
8. Z zadań finansowanych ze środków Funduszu, w 2010 roku zakończono 190, w tym z zakresu ochrony atmosfery 26, ochrony wód 17, gospodarki wodnej 4, ochrony powierzchni ziemi 2 (*oraz 106 zadań z zakresu usuwania azbestu*), ochrony przyrody 10, edukacji ekologicznej 15, zapobiegania i likwidacji skutków poważnych awarii 5, pozostałych 5.
9. Najważniejsze efekty ekologiczne zadań zakończonych w 2010 r. to:
 - ograniczenie emisji zanieczyszczeń do atmosfery [Mg/r]:

– pyłów	o	52,287
– SO ₂	o	38,357
– CO ₂	o	4 697,390
– CO	o	114,653
– NO _x	o	5,022
 - wybudowano ponad 207 km kanałów grawitacyjnych, ciśnieniowych i przewodów tłocznych, a także 3 350 szt. przykanalików, co umożliwi odprowadzenie do kanalizacji sanitarnej ścieków w ilości 2 138 m³/d;
 - wybudowano oczyszczalnię ścieków o przepustowości Q_{śrd}=300 m³/d;
 - zmodernizowano 3 stacje uzdatniania wody o łącznej wydajności Q_{śr}=143 m³/h i uzyskano efekty w postaci zapewnienia mieszkańcom dostawy wody o jakości zgodnej z obowiązującymi wymogami w tym zakresie;
 - udrożniono i odbudowano 11 230 m cieków podstawowych województwa opolskiego w celu poprawy przepływu wód powierzchniowych i ochrony terenów przed zalaniem wodami powodziowymi;
 - usunięto i unieszkodliwiono 324,48 Mg wyrobów zawierających azbest.
10. W 2010 roku Fundusz realizował projekt pn. „Ochrona środowiska szansą rozwoju sektora MSP w województwie opolskim - utworzenie funduszu pożyczkowego w Wojewódzkim Funduszu Ochrony Środowiska i Gospodarki Wodnej w Opolu” w ramach Regionalnego Programu Operacyjnego Województwa Opolskiego na lata 2007 – 2013, Oś priorytetowa 1, Działanie 1.2 „Zapewnienie dostępu do finansowania przedsiębiorczości”. W 2010 roku zawarto 24 umowy pożyczki na kwotę 4 944 157 zł.
11. Wydatkowanie środków Funduszu pozostawało w ścisłej korelacji z dostępnością jednostek samorządu terytorialnego do środków bezzwrotnej pomocy Unii Europejskiej na ochronę środowiska. Na realizację zadań z udziałem tych środków w 2010 roku Fundusz wydatkował 34 840 082 zł, tj. 50,2% wypłaconych pożyczek i dotacji i zawarł umów pożyczek na kwotę 109 242 432 zł, tj. 82,36% ogólnej kwoty udzielonych pożyczek.
12. W roku 2010 Fundusz na podstawie zawartych umów udzielił najwyższej w historii pomocy finansowej wynoszącej 140 232 784 zł, przeznaczonej w 82,36% na realizację projektów inwestycyjnych w ramach POIŚ, RPO WO i PROW.

9. Załączniki

Załącznik Nr 1

**WYKAZ UCHWAŁ
podjętych w 2010 roku przez Radę Nadzorczą
Wojewódzkiego Funduszu Ochrony Środowiska i Gospodarki Wodnej w Opolu**

1. Uchwała Nr 1/2010 z dnia 19 stycznia 2010 r. w sprawie zatwierdzenia wniosku Zarządu z dnia 8.01.2010 r. o udzielenie pożyczki na zadanie pn.: „Modernizacja stacji uzdatniania wody” dla Opolskiego Centrum Rehabilitacji w Korfantowie do kwoty 287 000 zł.
2. Uchwała Nr 2/2010 z dnia 19 stycznia 2010 r. w sprawie ustalenia minimalnej wartości jednostkowej wniosków o udzielenie dotacji i pożyczek w roku 2010 zatwierdzanych przez Radę Nadzorczą.
3. Uchwała Nr 3/2010 z dnia 19 stycznia 2010 r. w sprawie ustalenia zasad wynagradzania członków Zarządu oraz pracowników biura Wojewódzkiego Funduszu Ochrony Środowiska i Gospodarki Wodnej w Opolu.
4. Uchwała Nr 4/2010 z dnia 19 stycznia 2010 r. w sprawie wniosku do Zarządu Województwa Opolskiego o powołanie Pana Zbigniewa Figasa na stanowisko Prezesa Zarządu Wojewódzkiego Funduszu Ochrony Środowiska i Gospodarki Wodnej w Opolu.
5. Uchwała Nr 5/2010 z dnia 19 stycznia 2010 r. w sprawie wniosku do Zarządu Województwa Opolskiego o powołanie Pana Edwarda Gondeckiego na stanowisko Zastępcy Prezesa Zarządu Wojewódzkiego Funduszu Ochrony Środowiska i Gospodarki Wodnej w Opolu.
6. Uchwała Nr 6/2010 z dnia 19 stycznia 2010 r. w sprawie wniosku do Zarządu Województwa Opolskiego o powołanie Pana Arnolda Donitzę na stanowisko Zastępcy Prezesa Zarządu Wojewódzkiego Funduszu Ochrony Środowiska i Gospodarki Wodnej w Opolu.
7. Uchwała Nr 7/2010 z dnia 19 stycznia 2010 r. w sprawie wniosku do Zarządu Województwa Opolskiego o ustalenie wynagrodzenia dla Prezesa Zarządu Zbigniewa Figasa i Zastępców Prezesa Zarządu Edwarda Gondeckiego i Arnolda Donitzę.
8. Uchwała Nr 8/2010 z dnia 16 marca 2010 r. w sprawie zatwierdzenia wniosku Zarządu z dnia 23.02.2010 r. o zaciągnięcie pożyczki w Narodowym Funduszu Ochrony Środowiska i Gospodarki Wodnej w celu dofinansowania realizacji przedsięwzięcia pn.: „Budowa, rozbudowa lub modernizacja odnawialnych źródeł energii lub wysokosprawnej kogeneracji wraz z podłączeniem do sieci przesyłowej energii cieplnej lub elektrycznej na terenie województwa opolskiego” do kwoty 35 000 000 zł.
9. Uchwała Nr 9/2010 z dnia 16 marca 2010 r. w sprawie zatwierdzenia sprawozdania z działalności Wojewódzkiego Funduszu Ochrony Środowiska i Gospodarki Wodnej w Opolu za rok 2009.
10. Uchwała Nr 10/2010 z dnia 16 marca 2010 r. w sprawie zatwierdzenia sprawozdania finansowego Wojewódzkiego Funduszu Ochrony Środowiska i Gospodarki Wodnej w Opolu za rok obrotowy 2009.
11. Uchwała Nr 11/2010 z dnia 16 marca 2010 r. w sprawie podziału zysku Wojewódzkiego Funduszu Ochrony Środowiska i Gospodarki Wodnej w Opolu za rok 2009.
12. Uchwała Nr 12/2010 z dnia 16 marca 2010 r. w sprawie przyznania nagród rocznych dla członków Zarządu Wojewódzkiego Funduszu Ochrony Środowiska i Gospodarki Wodnej w Opolu.
13. Uchwała Nr 13/2010 z dnia 16 kwietnia 2010 r. w sprawie zatwierdzenia wniosku Zarządu z dnia 06.04.2010 r. o zatwierdzenie zmian w „Liście przedsięwzięć priorytetowych WFOŚiGW w Opolu na rok 2010”, zatwierdzonej Uchwałą Rady Nadzorczej nr 27/2009 z dnia 22.06.2009 r.
14. Uchwała Nr 14/2010 z dnia 16 kwietnia 2010 r. w sprawie zmian w planie działalności na rok 2010.
15. Uchwała Nr 15/2010 z dnia 16 kwietnia 2010 r. w sprawie zmian w rocznym planie finansowym na rok 2010.
16. Uchwała Nr 16/2010 z dnia 16 kwietnia 2010 r. w sprawie zatwierdzenia wniosku Zarządu z dnia 8.03.2010 r. o udzielenie pożyczki na zadanie pn.: „Ochrona wód powierzchniowych zlewni rzeki Nysy Kłodzkiej oraz Obszaru Chronionego Krajobrazu „Bory Niemodlińskie” – budowa kanalizacji sanitarnej w Niemodlinie. Etap V” dla Gminy Niemodlin do kwoty 605 000,00 zł – pożyczka inwestycyjna, do kwoty 974 000,00 zł – pożyczka płatnicza.

17. Uchwała Nr 17/2010 z dnia 16 kwietnia 2010 r. w sprawie zatwierdzenia wniosku Zarządu z dnia 26.03.2010 r. o udzielenie pożyczki na zadanie pn.: „Wdrożenie innowacyjnej produkcji opartej o patent bezśrubowego montażu desek elewacyjnych” dla Jolanty Konik prowadzącej działalność gospodarczą pod firmą OKTER-DOBRODZIĘ do kwoty 500 000,00 zł.
18. Uchwała Nr 18/2010 z dnia 16 kwietnia 2010 r. w sprawie zatwierdzenia wniosku Zarządu z dnia 6.04.2010 r. o udzielenie pożyczki na zadanie pn.: „Zabezpieczenie p-poż i zwiększenie efektywności ogrzewania budynku biurowego, przy ul. Głogowskiej 37 w Opolu” dla LUKBART J. Kieroński i J. Jerzykiewicz Spółka Jawna do kwoty 450 000,00 zł.
19. Uchwała Nr 19/2010 z dnia 16 kwietnia 2010 r. w sprawie zatwierdzenia wniosku Zarządu z dnia 16.04.2010 r. o udzielenie pożyczki płatniczej na zadanie pn.: „Wzmocnienie działania jednostek Ochotniczych Straży Pożarnych przy powodziach” dla Gminy Branice do kwoty 1 700 000 zł.
20. Uchwała Nr 20/2010 z dnia 25 maja 2010 r. w sprawie zatwierdzenia wniosku Zarządu z dnia 29.04.2010 r. o udzielenie dotacji na zadanie pn.: „Zbiornik retencyjny Kluczbork na rzece Stobrawie w km 61 + 500” dla Województwa Opolskiego, do kwoty 2 308 700 zł.
21. Uchwała Nr 21/2010 z dnia 25 maja 2010 r. w sprawie zatwierdzenia wniosku Zarządu z dnia 06.05.2010 r. o udzielenie pożyczki na zadanie pn.: „Termomodernizacja Szkoły Podstawowej w Twardawie” dla Gminy Głogówek do kwoty 426 700,00 zł.
22. Uchwała Nr 22/2010 z dnia 25 maja 2010 r. w sprawie zatwierdzenia wniosku Zarządu z dnia 06.05.2010 r. o udzielenie dotacji na zadanie pn.: „Zakup sprzętu i środków łączności w 2010 r.” dla Oddziału Wojewódzkiego Związku Ochotniczych Straży Pożarnych RP Województwa Opolskiego do kwoty 350 000,00 zł.
23. Uchwała Nr 23/2010 z dnia 25 maja 2010 r. w sprawie zatwierdzenia wniosku Zarządu z dnia 13.05.2010 r. o udzielenie pożyczki na zadanie pn.: „Budowa kanalizacji sanitarnej dla wsi Sieronowice oraz kanalizacji sanitarnej i wodociągu dla SAG Sieronowice” dla Gminy Ujazd do kwoty 1 461 000 zł.
24. Uchwała Nr 24/2010 z dnia 25 maja 2010 r. w sprawie zatwierdzenia wniosku Zarządu z dnia 13.05.2010 r. o udzielenie pożyczki na zadanie pn.: „Rozwiązanie problemów gospodarki ściekowej w powiecie namysłowskim – kontrakty nr II, III – I etap oraz kontrakt VII” dla Zakładu Wodociągów i Usług Komunalnych „EKOWOD” Spółka z o.o. w Namysłowie do kwoty 12 883 000 zł.
25. Uchwała Nr 25/2010 z dnia 25 maja 2010 r. w sprawie zatwierdzenia wniosku Zarządu z dnia 13.05.2010 r. o udzielenie pożyczki na zadanie pn.: „Budowa kanalizacji sanitarnej grawitacyjnej i tłocznej w gminie Grodków – etap I Żelazna” dla Gminy Grodków do kwoty 3 000 000,00 zł – pożyczka inwestycyjna, do kwoty 4 000 000,00 zł – pożyczka płatnicza.
26. Uchwała Nr 26/2010 z dnia 25 maja 2010 r. w sprawie zatwierdzenia wniosku Zarządu z dnia 13.05.2010 r. o udzielenie pożyczki na zadanie pn.: „Termomodernizacja obiektu ZOL w Wołczynie z wykorzystaniem energii słonecznej” dla Powiatowego Centrum Zdrowia S.A. NZOZ Szpitala Powiatowego w Kluczborku do kwoty 468 500 zł.
27. Uchwała Nr 27/2010 z dnia 25 maja 2010 r. w sprawie zatwierdzenia wniosku Zarządu z dnia 13.05.2010 r. o udzielenie dotacji na zadanie pn.: „Zakup sprzętu do usuwania skutków awarii przemysłowych i katastrof naturalnych” dla Komendy Wojewódzkiej Państwowej Straży Pożarnej Opolu do kwoty 800 000,00 zł.
28. Uchwała Nr 28/2010 z dnia 25 maja 2010 r. w sprawie zatwierdzenia wniosku Zarządu z dnia 13.05.2010 r. o udzielenie pożyczki na zadanie pn.: „Likwidacja niskiej emisji w mieście Prudnik w roku 2010” dla Zakładu Energetyki Ciepłej Prudnik Sp. z o.o. do kwoty 610 100,00 zł.
29. Uchwała Nr 29/2010 z dnia 25 maja 2010 r. w sprawie zatwierdzenia wniosku Zarządu z dnia 13.05.2010 r. o udzielenie dotacji na zadanie pn.: „Remont ubezpieczeń brzegowych, zabudowa wyrw brzegowych oraz przywrócenie przekroju normalnego koryta rzeki Białej Głuchołaskiej w km 11+230 - 11+920 w miejscowości Polski Świątów” dla Regionalnego Zarządu Gospodarki Wodnej we Wrocławiu, do kwoty 1 500 000 zł.
30. Uchwała Nr 30/2010 z dnia 25 maja 2010 r. w sprawie zatwierdzenia wniosku Zarządu z dnia 13.05.2010 r. o udzielenie pożyczki na zadanie pn.: „Budowa lokalnych kotłowni i wewnętrznej instalacji gazowej” dla Pana Jacka Laskowskiego prowadzącego działalność gospodarczą pod firmą Kompleks Turystyczny „SUDETY” w Głuchołazach do kwoty 360 700,00 zł.
31. Uchwała Nr 31/2010 z dnia 25 maja 2010 r. w sprawie zatwierdzenia wniosku Zarządu z dnia 13.05.2010 r. o udzielenie pożyczki na zadanie pn.: „Wymiana istniejącej suszarni wraz z urządzeniami towarzyszącymi” dla „FLORA” Sp. z o.o. w Praszce do kwoty 500 000,00 zł.

32. Uchwała Nr 32/2010 z dnia 25 maja 2010 r. w sprawie zatwierdzenia wniosku Zarządu z dnia 25.05.2010 r. o udzielenie pożyczki na zadanie pn.: „Budowa sieci, przyłączy i węzłów ciepłych oraz instalacji wewnętrznej c.o. dla firmy "Coroplast" przy ul. Nyskiej w Prudniku” dla Zakładu Energetyki Ciepłej Prudnik Sp. z o.o. do kwoty 501 600,00 zł.
33. Uchwała Nr 33/2010 z dnia 23 czerwca 2010 r. w sprawie zatwierdzenia „Listy przedsięwzięć priorytetowych Wojewódzkiego Funduszu Ochrony Środowiska i Gospodarki Wodnej w Opolu na rok 2011”.
34. Uchwała Nr 34/2010 z dnia 23 czerwca 2010 r. w sprawie zatwierdzenia wniosku Zarządu z dnia 07.06.2010 r. o udzielenie pożyczki na zadanie pn.: „Termomodernizacja budynku Tułowickiego Ośrodka Kultury przy ul. Generała Sikorskiego 8 w Tułowicach” dla Gminy Tułowice do kwoty 244 200,00 zł.
35. Uchwała Nr 35/2010 z dnia 23 czerwca 2010 r. w sprawie zatwierdzenia wniosku Zarządu z dnia 07.06.2010 r. o udzielenie pożyczki na zadanie pn.: „Oczyszczanie ścieków w aglomeracji Grodków” dla Grodkowskich Wodociągów i Kanalizacji Sp. z o.o. z siedzibą w Tarnowie Grodkowskim do kwoty 25 309 700 zł.
36. Uchwała Nr 36/2010 z dnia 23 czerwca 2010 r. w sprawie zatwierdzenia wniosku Zarządu z dnia 7.06.2010 r. o udzielenie pożyczki na zadanie pn.: „Budowa kanalizacji sanitarnej dla wsi Dobrosławice i Dobieszów wraz z przebudową sieci wodociągowej w Dobieszowie” dla Gminy Pawłowiczki do kwoty 530 000 zł – pożyczka inwestycyjna, do kwoty 1 346 579,63 zł – pożyczka płatnicza.
37. Uchwała Nr 37/2010 z dnia 23 czerwca 2010 r. w sprawie zatwierdzenia wniosku Zarządu z dnia 07.06.2010 r. o udzielenie pożyczki na zadanie pn.: „Budowa kanalizacji sanitarnej wsi Chocianowice” dla Gminy Lasowice Wielkie do kwoty 6 800 000,00 zł.
38. Uchwała Nr 38/2010 z dnia 23 czerwca 2010 r. w sprawie zatwierdzenia wniosku Zarządu z dnia 09.06.2010 r. o udzielenie pożyczki na zadanie pn.: „Budowa rurociągu tranzytowego z Ortowic do oczyszczalni ścieków w Zakładach Azotowych Kędzierzyn S.A. wraz z kanalizacją sanitarną w miejscowości Korzonek Wieś” dla Gminy Bierawa do kwoty 886 100,00 zł.
39. Uchwała Nr 39/2010 z dnia 23 czerwca 2010 r. w sprawie zatwierdzenia wniosku Zarządu z dnia 9.06.2010 r. o udzielenie pożyczki na zadanie pn.: „Budowa kanalizacji sanitarnej w Smarchowicach Małych” dla Gminy Namysłów do kwoty 389 500 zł.
40. Uchwała Nr 40/2010 z dnia 23 czerwca 2010 r. w sprawie zatwierdzenia wniosku Zarządu z dnia 9.06.2010 r. o udzielenie pożyczki na zadanie pn.: „Budowa kanalizacji sanitarnej wysokociśnieniowej w m. Brynica, gmina Łubniany” dla Gminy Łubniany do kwoty 508 100 zł.
41. Uchwała Nr 41/2010 z dnia 23 czerwca 2010 r. w sprawie zatwierdzenia wniosku Zarządu z dnia 9.06.2010 r. o udzielenie pożyczki na zadanie pn.: „Uporządkowanie gospodarki ściekowej w Dobrodzieniu” dla Gminy Dobrodzień do kwoty 423 400,00 zł – pożyczka inwestycyjna, do kwoty 394 000,00 zł – pożyczka płatnicza.
42. Uchwała Nr 42/2010 z dnia 23 czerwca 2010 r. w sprawie zatwierdzenia wniosku Zarządu z dnia 14.06.2010 r. o udzielenie pożyczki na zadanie pn.: „Budowa kanalizacji sanitarnej wraz z budową sieci wodociągowej w miejscowości Ligota Czamborowa, Gm. Izbicko” dla Gminy Izbicko do kwoty 730 100,00 zł.
43. Uchwała Nr 43/2010 z dnia 23 czerwca 2010 r. w sprawie zatwierdzenia wniosku Zarządu z dnia 14.06.2010 r. o udzielenie pożyczki na zadanie pn.: „Modernizacja kotłowni i wymiana instalacji centralnego ogrzewania w budynku Zespołu Szkół Ponadgimnazjalnych w Dobrodzieniu” dla Powiatu Oleskiego do kwoty 295 100,00 zł.
44. Uchwała Nr 44/2010 z dnia 23 czerwca 2010 r. w sprawie zatwierdzenia wniosku Zarządu z dnia 21.06.2010 r. o udzielenie pożyczki na zadanie pn.: „Modernizacja sieci ciepłowniczych kanałowych na preizolowane w Opolu” dla Energetyki Ciepłej Opolszczyzny S.A. Opole do kwoty 1 011 000,00 zł.
45. Uchwała Nr 45/2010 z dnia 23 czerwca 2010 r. w sprawie zatwierdzenia wniosku Zarządu z dnia 21.06.2010 r. o udzielenie pożyczki na zadanie pn.: „Rozbudowa budynku magazynowo - biurowego” dla PHUP „JANEX” J.Biernat-Jaciw, K. Jaciw, E. Jaciw Spółka Jawna w Opolu przy ul. Żniwnej 3 do kwoty 500 000,00 zł.
46. Uchwała Nr 46/2010 z dnia 23 czerwca 2010 r. w sprawie zatwierdzenia wniosku Zarządu z dnia 21.06.2010 r. w sprawie zmiany wniosku Zarządu z dnia 18.11.2009 r. o udzielenie pożyczki na zadanie pn.: „Budowa kanalizacji sanitarnej we wsi Skoroszyce, Gmina Skoroszyce” dla Gminy Skoroszyce do kwoty 1 350 000 zł.

47. Uchwała Nr 47/2010 z dnia 23 czerwca 2010 r. w sprawie zatwierdzenia wniosku Zarządu z dnia 21.06.2010 r. o udzielenie pożyczki na zadanie pn.: „Budowa instalacji układu solarnego i pomp ciepła w Sanktuarium św. Jacka w Kamieniu Śl.” dla Sanktuarium św. Jacka oraz Centrum Kultury i Nauki Wydziału Teologicznego w Kamieniu Śląskim do kwoty 1 020 100,00 zł.
48. Uchwała Nr 48/2010 z dnia 22 lipca 2010 r. w sprawie zatwierdzenia wniosku Zarządu z dnia 7.07.2010 r. o udzielenie pożyczki na zadanie pn.: „Budowa kanalizacji sanitarnej wraz z przyłączami i pompowniami ścieków w Jemielnicy – IV etap: ulice boczne Marka Prawego, Nowe Osiedle, Kani, Strzelecka, Chłopickiego, Żółkiewskiego, Boczna” dla Gminy Jemielnica do kwoty 519 000,00 zł – pożyczka inwestycyjna, do kwoty 1 731 470,00 zł – pożyczka płatnicza.
49. Uchwała Nr 49/2010 z dnia 22 lipca 2010 r. w sprawie zatwierdzenia wniosku Zarządu z dnia 7.07.2010 r. o udzielenie pożyczki na zadanie pn.: „Zaopatrzenie w wodę gminy Pokój – zaprojektowanie i wybudowanie stacji uzdatniania wody w Siedlicach” dla Zakładu Wodociągów i Usług Komunalnych „Ekowod” Sp. z o.o. w Namysłowie do kwoty 1 124 800,00 zł.
50. Uchwała Nr 50/2010 z dnia 22 lipca 2010 r. w sprawie zatwierdzenia wniosku Zarządu z dnia 7.07.2010 r. o udzielenie pożyczki na zadanie pn.: „Rozbudowa kanalizacji sanitarnej wraz z oczyszczalnią ścieków w miejscowości Pomorzowice” dla Głubczyckich Wodociągów i Kanalizacji Sp. z o.o. do kwoty 897 600,00 zł – pożyczka inwestycyjna, do kwoty 995 393,86 zł – pożyczka płatnicza.
51. Uchwała Nr 51/2010 z dnia 22 lipca 2010 r. w sprawie zatwierdzenia wniosku Zarządu z dnia 12.07.2010 r. o udzielenie pożyczki na zadanie pn.: „Budowa kanalizacji sanitarnej w Niwkach” dla Gminy Chrzastowice do kwoty 687 500,00 zł – pożyczka inwestycyjna, do kwoty 2 073 567,00 zł – pożyczka płatnicza.
52. Uchwała Nr 52/2010 z dnia 22 lipca 2010 r. w sprawie zatwierdzenia wniosku Zarządu z dnia 12.07.2010 r. o udzielenie pożyczki na zadanie pn.: „Przebudowa stacji uzdatniania wody w Śmiechowicach i Nowym Świecie” dla Gminy Lubsza do kwoty 280 800,00 zł – pożyczka inwestycyjna, do kwoty 892 638,00 zł – pożyczka płatnicza.
53. Uchwała Nr 53/2010 z dnia 22 lipca 2010 r. w sprawie zatwierdzenia wniosku Zarządu z dnia 12.07.2010 r. o udzielenie pożyczki na zadanie pn.: „Modernizacja Miejskiej Oczyszczalni Ścieków w Prudniku (etap I wymiana dyfuzorów)” dla Zakładu Wodociągów i Kanalizacji w Prudniku Jednoosobowej Spółki Gminy Prudnik z o.o. do kwoty 184 500,00 zł.
54. Uchwała Nr 54/2010 z dnia 22 lipca 2010 r. w sprawie zatwierdzenia wniosku Zarządu z dnia 12.07.2010 r. o udzielenie pożyczki na zadanie pn.: „Przebudowa istniejącej kanałowej sieci ciepłowniczej na wykonaną w technologii rur preizolowanych w Kędzierzynie - Koźlu. Etap V dokumentacji” dla Miejskiego Zakładu Energetyki Ciepłej Sp. z o.o. Kędzierzyn - Koźle do kwoty 1 838 000,00 zł.
55. Uchwała Nr 55/2010 z dnia 22 lipca 2010 r. w sprawie zatwierdzenia wniosku Zarządu z dnia 12.07.2010 r. o udzielenie pożyczki na zadanie pn.: „Termomodernizacja budynku Zespołu Szkół Zawodowych w Oleśnie ul. Wielkie Przedmieście 41” dla Powiatu Oleckiego do kwoty 935 000,00 zł.
56. Uchwała Nr 56/2010 z dnia 22 lipca 2010 r. w sprawie zatwierdzenia wniosku Zarządu z dnia 12.07.2010 r. o udzielenie pożyczki na zadanie pn.: „Ocieplenie budynku 116 Szpitala Wojskowego z Przychodnią SP ZOZ” dla 116 Szpitala Wojskowego z Przychodnią SP ZOZ do kwoty 1 047 000,00 zł.
57. Uchwała Nr 57/2010 z dnia 22 lipca 2010 r. w sprawie zatwierdzenia wniosku Zarządu z dnia 12.07.2010 r. o udzielenie pożyczki na zadanie pn.: „Termomodernizacja budynków Opolskiego Centrum Rehabilitacji w Korfantowie - Zamek oraz roboty termomodernizacyjne Oficyny Bramnej wraz z konserwacją elewacji” dla Opolskiego Centrum Rehabilitacji w Korfantowie do kwoty 861 800,00 zł.
58. Uchwała Nr 58/2010 z dnia 22 lipca 2010 r. w sprawie zatwierdzenia wniosku Zarządu z dnia 12.07.2010 r. o udzielenie pożyczki na zadanie pn.: „Termomodernizacja Przedszkola Integracyjnego, Przedszkola Nr 1 oraz Przedszkola Nr 3 w Namysłowie” dla Gminy Namysłów do kwoty 194 000,00 zł
59. Uchwała Nr 59/2010 z dnia 22 lipca 2010 r. w sprawie zatwierdzenia wniosku Zarządu z dnia 21.07.2010 r. o udzielenie pożyczki na zadanie pn.: „Rozbudowa kanalizacji sanitarnej w mieście Biała (ul. 1-Maja, Czarna, Prudnicka, Szkolna, Reymonta, Oświęcimska)” dla Gminy Biała do kwoty 193 800,00 zł.

60. Uchwała Nr 60/2010 z dnia 22 lipca 2010 r. w sprawie zatwierdzenia wniosku Zarządu z dnia 21.07.2010 r. o udzielenie dotacji na zadanie pn.: „Odbudowa i modernizacja urządzeń melioracji podstawowych terenu województwa opolskiego:
1. Remont koryta rzeki Dębowicki w km 1+100 - 1+900 m. Łąka Prudnicka gmina Prudnik,
 2. Remont koryta rzeki Kanał Jemielnicy w km 0+000 - 2+920 we wsiach Kępa i Zawada gminy Łubniany i Turawa", dla Województwa Opolskiego do kwoty 195 200,00 zł.
61. Uchwała Nr 61/2010 z dnia 22 lipca 2010 r. w sprawie zatwierdzenia wniosku Zarządu dotyczącego zmiany „Regulaminu udzielania pożyczek dla sektora małych i średnich przedsiębiorstw”.
62. Uchwała Nr 62/2010 z dnia 30 sierpnia 2010 r. w sprawie zatwierdzenia wniosku Zarządu z dnia 16.08.2010 r. o udzielenie pożyczki na zadanie pn.: „Przebudowa tradycyjnej sieci ciepłej na sieć preizolowaną w rejonie ul. Słowackiego” dla Brzeskiego Przedsiębiorstwa Energetyki Ciepłej Spółka z o.o., z siedzibą w Brzegu do kwoty 1 080 500,00 zł.
63. Uchwała Nr 63/2010 z dnia 30 sierpnia 2010 r. w sprawie zatwierdzenia wniosku Zarządu z dnia 16.08.2010 r. o udzielenie pożyczki na zadanie pn.: „Termomodernizacja budynku głównego Opolskiego Centrum Onkologii” dla Samodzielnego Publicznego Zakładu Opieki Zdrowotnej Opolskiego Centrum Onkologii w Opolu im. prof. T. Koszarowskiego do kwoty 544 300,00 zł.
64. Uchwała Nr 64/2010 z dnia 30 sierpnia 2010 r. w sprawie zatwierdzenia wniosku Zarządu z dnia 19.08.2010 r. o udzielenie pożyczki na zadanie pn.: „Rozbudowa infrastruktury technicznej w Gminie Popielów poprzez budowę kanalizacji sanitarnej i deszczowej w Karłowicach oraz budowę kanalizacji sanitarnej i wymianę sieci wodociągowej w Kurzniach” dla Gminy Popielów do kwoty 1 895 000,00 zł.
65. Uchwała Nr 65/2010 z dnia 30 sierpnia 2010 r. w sprawie zatwierdzenia wniosku Zarządu z dnia 19.08.2010 r. o udzielenie pożyczki na zadanie pn. "Budowa kanalizacji sanitarnej w Goworowicach z wymianą sieci wodociągowej z rur azbestowych na inne" dla Gminy Kamiennik do kwoty 336 600 zł – pożyczka inwestycyjna, do kwoty 869 000 zł – pożyczka płatnicza.
66. Uchwała Nr 66/2010 z dnia 30 sierpnia 2010 r. w sprawie zatwierdzenia wniosku Zarządu z dnia 19.08.2010 r. o udzielenie pożyczki na zadanie pn.: „Budowa kanalizacji sanitarnej w Kobylicach” dla Gminy Cisek do kwoty 500 000,00 zł.
67. Uchwała Nr 67/2010 z dnia 30 sierpnia 2010 r. w sprawie zatwierdzenia wniosku Zarządu z dnia 19.08.2010 r. o udzielenie pożyczki na zadanie pn.: „Budowa kanalizacji sanitarnej w miejscowości Pokrzywnica – Radziejów – etap II” dla Gminy Reńska Wieś do kwoty 2 000 000,00 zł – pożyczka inwestycyjna, do kwoty 2 135 618,12 zł – pożyczka płatnicza.
68. Uchwała Nr 68/2010 z dnia 30 sierpnia 2010 r. w sprawie zatwierdzenia wniosku Zarządu z dnia 19.08.2010 r. o udzielenie pożyczki uzupełniającej na zadanie pn.: „Sanitacja dorzecza rzeki Troi” dla Głubczyckich Wodociągów i Kanalizacji Sp. z o.o. do kwoty 404 500,00 zł – pożyczka inwestycyjna, do kwoty 327 287,00 zł – pożyczka płatnicza.
69. Uchwała Nr 69/2010 z dnia 30 sierpnia 2010 r. w sprawie zatwierdzenia wniosku Zarządu z dnia 19.08.2010 r. o udzielenie pożyczki na zadanie pn.: „Zakup samochodów ciężarowych” dla Przedsiębiorstwa Handlowego APC-AGRA Glapiński Spółka Jawna, z siedzibą w Opolu przy ul. Budowlanych 4a do kwoty 462 500,00 zł.
70. Uchwała Nr 70/2010 z dnia 30 sierpnia 2010 r. w sprawie zatwierdzenia wniosku Zarządu z dnia 26.08.2010 r. o udzielenie pożyczki na zadanie pn.: „Budowa 42 szt. przyłączy do granicy lub pierwszej studzienki na posesji odbiorcy w ramach budowy kanalizacji sanitarnej na ul. Nyskiej i Moniuszki w Białej” dla Wodociągów i Kanalizacji w Białej Spółka z o.o. do kwoty 256 000,00 zł.
71. Uchwała Nr 71/2010 z dnia 30 sierpnia 2010 r. w sprawie zatwierdzenia wniosku Zarządu z dnia 26.08.2010 r. o udzielenie pożyczki na zadanie pn.: „Kanalizacja sanitarna ciśnieniowa dla wsi Stare Siołkowice – etap IV i Nowe Siołkowice, gmina Popielów” dla Gminy Popielów do kwoty 829 900,00 zł.
72. Uchwała Nr 72/2010 z dnia 22 września 2010 r. w sprawie zatwierdzenia wniosku Zarządu z dnia 17.09.2010 r. o udzielenie pożyczki na zadanie pn.: „Poprawa gospodarki wodno-ściekowej na obszarze Gminy Zawadzkie” dla Zakładu Gospodarki Komunalnej „ZAW-KOM” Spółka z o.o. w Zawadzkim do kwoty 4 264 000,00 zł – pożyczka inwestycyjna, do kwoty 1 933 000 zł – pożyczka płatnicza.
73. Uchwała Nr 73/2010 z dnia 22 września 2010 r. w sprawie zatwierdzenia wniosku Zarządu z dnia 17.09.2010 r. o udzielenie pożyczki na zadanie pn.: „Modernizacja zakładu produkcji peletu w Kup polegająca na budowie nowej linii technologicznej produkcji peletu na bazie surowców pochodze-

nia rolniczego i odpadów drzewnych” dla Pana Andrzeja Kalinowskiego prowadzącego działalność gospodarczą pod nazwą Przedsiębiorstwo Handlowo – Usługowe „AKROL” z siedzibą w Kup do kwoty 442 300,00 zł.

74. Uchwała Nr 74/2010 z dnia 22 września 2010 r. w sprawie zatwierdzenia wniosku Zarządu z dnia 17.09.2010 r. o udzielenie pożyczki na zadanie pn.: „System wodociągowo kanalizacyjny na obszarze gminy Głuchołazy – zadanie 1 e – kanalizacja sanitarna oraz przebudowa i rozbudowa wodociągu w miejscowościach Jarnołówki i Pokrzywna w gminie Głuchołazy w ramach Projektu pn.: „Rozwój i modernizacja gospodarki wodno – ściekowej na terenie gminy Głuchołazy” dla „WODOCIĄGÓW” Spółki z o. o. w Głuchołazach do kwoty 18 000 000 zł.
75. Uchwała Nr 75/2010 z dnia 22 września 2010 r. w sprawie zatwierdzenia wniosku Zarządu z dnia 17.09.2010 r. o udzielenie dotacji uzupełniającej na zadanie pn.: „Zakup sprzętu i środków łączności w 2010 r.” dla Oddziału Wojewódzkiego Związku Ochotniczych Straży Pożarnych Rzeczpospolitej Polskiej województwa opolskiego do kwoty 30 650,00 zł.
76. Uchwała Nr 76/2010 z dnia 22 września 2010 r. w sprawie zatwierdzenia wniosku Zarządu z dnia 17.09.2010 r. o udzielenie pożyczki na zadanie pn.: „Budowa instalacji do wytwarzania energii elektrycznej i ciepłej w kogeneracji na bazie gazu ziemnego GZ-50 w Nysie przy ul. Jagiellońskiej 10a” dla Nyskiej Energetyki Ciepłej – Nysa Sp. z o.o. do kwoty 2 799 500,00 zł.
77. Uchwała Nr 77/2010 z dnia 22 września 2010 r. w sprawie ustalania kryteriów wyboru podmiotu do badania sprawozdania finansowego Wojewódzkiego Funduszu Ochrony Środowiska i Gospodarki Wodnej w Opolu za rok 2010.
78. Uchwała Nr 78/2010 z dnia 22 września 2010 r. w sprawie zmiany zasad wynagradzania członków Zarządu oraz pracowników biura Wojewódzkiego Funduszu Ochrony Środowiska i Gospodarki Wodnej w Opolu.
79. Uchwała Nr 79/2010 z dnia 25 października 2010 r. w sprawie zatwierdzenia wniosku Zarządu z dnia 12.10.2010 r. o udzielenie pożyczki płatniczej na zadanie pn.: „Budowa instalacji do wytwarzania energii elektrycznej i ciepłej w kogeneracji na bazie gazu ziemnego GZ-50 w Nysie przy ul. Jagiellońskiej 10a” dla Nyskiej Energetyki Ciepłej – Nysa Sp. z o.o. do kwoty 1 599 845,00 zł.
80. Uchwała Nr 80/2010 z dnia 25 października 2010 r. w sprawie zatwierdzenia wniosku Zarządu z dnia 14.10.2010 r. o udzielenie pożyczki na zadanie pn.: „Budowa sieci kanalizacji sanitarnej w miejscowościach Witostawice, Dzielawy, Grzędzin, tranzyt ścieków Dzielawy – Polska Cerekiew – etap I” dla Gminy Polska Cerekiew do kwoty 1 148 900 zł.
81. Uchwała Nr 81/2010 z dnia 25 października 2010 r. w sprawie zatwierdzenia wniosku Zarządu z dnia 14.10.2010 r. o udzielenie pożyczki inwestycyjnej uzupełniającej na zadanie pn.: „Budowa kanalizacji sanitarnej w części gminy Kolonowskie - etap III i IV” dla Kanalizacji Gminy Kolonowskie "KGK" Sp. z o.o. do kwoty 222 100 zł.
82. Uchwała Nr 82/2010 z dnia 25 października 2010 r. w sprawie zatwierdzenia wniosku Zarządu z dnia 14.10.2010 r. o udzielenie pożyczki na zadanie pn.: „Budowa przydomowych oczyszczalni ścieków w Żelaznej, Niewodnikach, Naroku, Nowej Jamce, Lipowej i Prądach” dla Gminy Dąbrowa do kwoty 545 100,00 zł – pożyczka inwestycyjna, do kwoty 433 873,77 zł – pożyczka płatnicza.
83. Uchwała Nr 83/2010 z dnia 25 października 2010 r. w sprawie zatwierdzenia wniosku Zarządu z dnia 14.10.2010 r. o udzielenie pożyczki na zadanie pn.: „Budowa magazynu czasowego składowania odpadów medycznych, niebezpiecznych, innych niż niebezpieczne, patologicznych i komunalnych” dla Szpitala Wojewódzkiego w Opolu do kwoty 538 000,00 zł.
84. Uchwała Nr 84/2010 z dnia 25 października 2010 r. w sprawie zatwierdzenia wniosku Zarządu z dnia 14.10.2010 r. o udzielenie dotacji na zadanie pn.: „Odbudowa i modernizacja urządzeń melioracji podstawowych terenu województwa opolskiego:
 1. Remont koryta rzeki Troja w km 29+100 - 32+100 w miejscowościach Zubrzyce, Zopowy, gm. Głubczyce,
 2. Remont koryta rzeki Jemielnica w km 4+000 - 5+910 w miejscowości Luboszyce, gm. Łubniany cz. 2 etap I,
 3. Remont Kanału Ulgi rzeki Osobłogi w km 2+620 - 2+740 i km 3+150 - 4+130 miejscowości Kierpień, gm. Głogówek,
 4. Remont koryta rzeki Bziniczki w km 2+000 - 3+500 w miejscowości Kolonowskie, gm. Kolonowskie”,
 dla Województwa Opolskiego do kwoty 922 900 zł.

85. Uchwała Nr 85/2010 z dnia 25 października 2010 r. w sprawie zatwierdzenia wniosku Zarządu z dnia 14.10.2010 r. o udzielenie pożyczki na zadanie pn.: „Zwiększenie efektywności energetycznej obiektu poprzez instalację systemu ISOMAX w Gogolinie przy Placu Dworcowym 5” dla Gminy Gogolin do kwoty 2 718 000,00 zł.
86. Uchwała Nr 86/2010 z dnia 25 października 2010 r. w sprawie zatwierdzenia wniosku Zarządu z dnia 14.10.2010 r. o udzielenie pożyczki na zadanie pn.: „Zabezpieczenie szlaków komunikacyjnych przed zagrożeniami i skutkami katastrof drogowych poprzez zakup samochodu ratowniczo-gaśniczego dla OSP w Rogowie Opolskim” dla Gminy Krapkowice do kwoty 98 800,00 zł – pożyczka inwestycyjna, do kwoty 622 200,00 zł – pożyczka płatnicza.
87. Uchwała Nr 87/2010 z dnia 25 października 2010 r. w sprawie wyboru firmy „BAD – BIL” Biuro Ekspertyz i Badania Bilansów Sp. z o.o. siedzibą w Opolu jako podmiotu właściwego do przeprowadzenia badania sprawozdania finansowego Wojewódzkiego Funduszu Ochrony Środowiska i Gospodarki Wodnej w Opolu za rok 2010.
88. Uchwała Nr 88/2010 z dnia 29 listopada 2010 r. w sprawie zatwierdzenia wniosku Zarządu z dnia 15.11.2010 r. o udzielenie pożyczki (uzupełniającej) na zadanie pn.: „Termomodernizacja budynków Opolskiego Centrum Rehabilitacji w Korfantowie - Zamek oraz roboty termomodernizacyjne Oficyny Bramnej wraz z konserwacją elewacji” dla Opolskiego Centrum Rehabilitacji w Korfantowie do kwoty 106 900,00 zł.
89. Uchwała Nr 89/2010 z dnia 29 listopada 2010 r. w sprawie zatwierdzenia wniosku Zarządu z dnia 16.11.2010 r. o udzielenie pożyczki na zadanie pn.: „Budowa kanalizacji sanitarnej wraz z przepompowniami w Jaworznie” dla Gminy Rudniki do kwoty 421 000 zł.
90. Uchwała Nr 90/2010 z dnia 29 listopada 2010 r. w sprawie zatwierdzenia wniosku Zarządu z dnia 16.11.2010 r. o udzielenie pożyczek na zadanie pn.: „Budowa kanalizacji sanitarnej we wsi Spórok wraz z częścią wsi Staniszcze Małe i Staniszcze Wielkie” dla Kanalizacji Gminy Kolonowskie "KGK" Sp. z o.o. do kwoty 970 200 zł - pożyczka inwestycyjna, 4 184 860,64 zł - pożyczka płatnicza.
91. Uchwała Nr 91/2010 z dnia 29 listopada 2010 r. w sprawie zatwierdzenia wniosku Zarządu z dnia 16.11.2010 r. o udzielenie pożyczki na zadanie pn.: „Termomodernizacja budynku Szpitala Powiatowego w Strzelcach Opolskich” dla Szpitala Powiatowego im. Prałata J. Glowatzkiego w Strzelcach Opolskich do kwoty 1 386 900,00 zł.
92. Uchwała Nr 92/2010 z dnia 29 listopada 2010 r. w sprawie zatwierdzenia wniosku Zarządu z dnia 18.11.2010 r. o udzielenie pożyczek uzupełniających na zadanie pn.: „Budowa kanalizacji sanitarnej w Niwkach” dla Gminy Chrzastowice: do kwoty 124 300,00 zł – pożyczka inwestycyjna, do kwoty 373 017,00 zł – pożyczka płatnicza.
93. Uchwała Nr 93/2010 z dnia 29 listopada 2010 r. w sprawie zatwierdzenia wniosku Zarządu z dnia 18.11.2010 r. o udzielenie pożyczki na zadanie pn.: „Poprawa gospodarki wodno-ściekowej w aglomeracji Zdieszowice” dla „Wodociągów i Kanalizacji” Spółka z o.o. w Zdieszowicach do kwoty 6 000 000,00 zł.
94. Uchwała Nr 94/2010 z dnia 29 listopada 2010 r. w sprawie zatwierdzenia wniosku Zarządu z dnia 18.11.2010 r. o udzielenie pożyczki na zadanie pn.: „Budowa kanalizacji sanitarnej w ramach porządkowania gospodarki ściekowej na terenie gminy Walce” dla Gminy Walce do kwoty 4 100 000,00 zł.
95. Uchwała Nr 95/2010 z dnia 29 listopada 2010 r. w sprawie ustalenia „Zasad udzielania i umarzania pożyczek oraz trybu i zasad udzielania i rozliczania dotacji ze środków Wojewódzkiego Funduszu Ochrony Środowiska i Gospodarki Wodnej w Opolu”.
96. Uchwała Nr 96/2010 z dnia 29 listopada 2010 r. w sprawie wprowadzenia zmian do planu działalności Wojewódzkiego Funduszu Ochrony Środowiska i Gospodarki Wodnej w Opolu na rok 2010.
97. Uchwała Nr 97/2010 z dnia 29 listopada 2010 r. w sprawie wprowadzenia zmian do rocznego planu finansowego Wojewódzkiego Funduszu Ochrony Środowiska i Gospodarki Wodnej w Opolu na rok 2010.
98. Uchwała Nr 98/2010 z dnia 29 listopada 2010 r. w sprawie przyjęcia planu działalności Wojewódzkiego Funduszu Ochrony Środowiska i Gospodarki Wodnej w Opolu na rok 2011, który po stronie przychodów i rozchodów zamyka się kwotą 166 846 290 zł.
99. Uchwała Nr 99/2010 z dnia 29 listopada 2010 r. w sprawie przyjęcia rocznego planu finansowy Wojewódzkiego Funduszu Ochrony Środowiska i Gospodarki Wodnej w Opolu na rok 2011.
100. Uchwała Nr 100/2010 z dnia 21 grudnia 2010 r. w sprawie zatwierdzenia wniosku Zarządu z dnia 07.12.2010 r. o udzielenie pożyczki na zadanie pn.: „Poprawa jakości wody pitnej i uporządko-

wanie gospodarki ściekowej w gminie Ozimek-Trias Opolski” dla Przedsiębiorstwa Gospodarki Komunalnej i Mieszkaniowej Spółka z o. o. w Antoniewie do kwoty 12 000 000 zł.

101. Uchwała Nr 101/2010 z dnia 21 grudnia 2010 r. w sprawie zatwierdzenia wniosku Zarządu z dnia 07.12.2010 r. o udzielenie pożyczki na zadanie pn.: „Termomodernizacja budynku DW Ziemowit w Jarnołtówku” dla Funduszu Wczasów Pracowniczych Sp. z o.o. w Warszawie do kwoty 962 900,00 zł.
102. Uchwała Nr 102/2010 z dnia 21 grudnia 2010 r. w sprawie zatwierdzenia wniosku Zarządu z dnia 16.12.2010 r. o udzielenie pożyczki na zadanie pn.: „Zakup strugarki czterostronnej Superset NT oraz materiału do produkcji” dla Pani Ewy Fila prowadzącej działalność gospodarczą pod firmą Ewa Fila „TRAK DREW” z siedzibą w Boryczy do kwoty 313 900,00 zł.
103. Uchwała Nr 103/2010 z dnia 21 grudnia 2010 r. w sprawie zatwierdzenia wniosku Zarządu z dnia 17.12.2010 r. o udzielenie pożyczki na zadanie pn.: „Zakup 4 liniowego stanowiska testowego do wtryskiwaczy Common Rail CRi-PC” dla Pana Jarosława Leniw prowadzącego działalność gospodarczą pod firmą Jarosław Leniw F.H.U Diesel - Kompleks z siedzibą w Opolu do kwoty 200 000,00 zł.
104. Uchwała Nr 104/2010 z dnia 21 grudnia 2010 r. w sprawie przyjęcia „Planu finansowego Wojewódzkiego Funduszu Ochrony Środowiska i Gospodarki Wodnej w Opolu na rok 2011”.

**Zestawienie ilości, rodzaju i wartości wniosków o dofinansowanie
(złożonych i rozpatrzonych do 31.12.2010 r.)**

Lp.	Dziedziny	Ilość wniosków		Wnioskowana kwota [zł]	Wnioski rozpatrzone przez Zarząd				Wnioski do rozpatrzenia w 2011		Wartość kosztorysowa zadań wg wniosków rozpatrzonych			
		Pozostało z 2009	Złożone w 2010		Pozytywnie		Negatywnie		Ilość	Wnioskowana kwota [zł]	Ilość	Wnioskowana kwota [zł]	pozytywnie	negatywnie
					Ilość	Wnioskowana kwota [zł]	Ilość	Wnioskowana kwota [zł]						
1.	Ochrona atmosfery	1	33	188 324 836	29	21 526 396	4	164 668 440	1	2 130 000	42 971 690	557 507 758		
2.	Ochrona wód	2	55	151 768 025	51	137 478 385	4	6 289 640	-	-	350 495 902	17 944 909		
3.	Gospodarka wodna	1	9	32 614 981	8	8 233 081	2	24 381 900	-	-	28 191 196	63 975 000		
4.	Ochrona pow. ziemi	7	124	5 477 860	108	895 692	6	6 125	17	4 576 042	6 386 488	10 825		
	<i>w tym wnioski na unieszkodliwienie azbestu</i>	7	120	260 259	106	227 892	6	6 125	15	26 242	442 985	10 825		
5.	Ochrona przyrody	1	17	1 371 240	12	559 308	5	786 932	1	25 000	2 431 891	1 217 115		
6.	Ochrona przed hałasem	-	-	-	-	-	-	-	-	-	-	-		
7.	Monitoring	-	1	4 099 040	-	-	1	4 099 040	-	-	-	12 056 000		
8.	Edukacja ekologiczna	1	29	758 943	15	327 749	9	292 457	5	134 579	708 933	567 275		
9.	Badania naukowe	-	-	-	-	-	-	-	-	-	-	-		
10.	Zapobieganie i likwidacja skutków poważnych awarii	-	9	4 138 775	7	3 767 483	2	371 292	1	-	5 377 713	1 950 274		
11.	Pozostałe	-	5	70 550	5	70 550	-	-	-	-	150 349	-		
	SUMA	13	282	388 624 250	235	172 858 645	33	200 895 825	25	6 865 621	436 714 162	655 229 156		

W 2010 roku 5 inwestorów zrezygnowało z finansowania, z tego:

- Ochrona wód 2 (przed decyzją Zarządu)
- Ochrona przyrody 1 (po pozytywnej decyzji Zarządu)
- Edukacja ekologiczna 1 (przed decyzją Zarządu)
- Zapobieganie i likwidacja poważnych awarii i ich skutków 1 (po pozytywnej decyzji Zarządu)

Wnioski rozpatrzone negatywnie w roku 2010

Lp.	Beneficjent	Nazwa zadania	Rodzaj dofinansowania	Koszt zadania netto [zł]	Wnioskowana kwota pożyczki/dotacji	Planowane efekty	Uzasadnienie odmowy
OCHRONA ATMOSFERY							
1.	Firma Handlowa "Róża" Róża i Roland Michałowycz s.c.	Remont i adaptacja młyna wodnego w Strzeleczkach	dotacja	337 083,38	100 000,00	Remont odcinka rzeki od jazu do siłowni (550 m), wykonanie remontu turbinowni, progu betonowego, zadaszenia i suwnicy turbinowni, zainstalowanie kraty i zasuwki płaskiej przed turbinownią, demontaż starej i montaż nowej turbiny, wykonanie nowego dojścia do budynku elektrowni	Wniosek udokumentowany. Zadanie nie było zgłoszone i nie było uwzględnione na liście przedsięwzięć priorytetowych Funduszu. Zarząd Funduszu koncentruje środki dotacyjne na przedsięwzięcia realizowane w sferze pozaprodukcyjnej (oświata, kultura, zdrowie, administracja publiczna), które nie mają zdolności kredytowej lub nie mogą zaciągać kredytów i pożyczek. Zarząd Funduszu zaproponował rozważenie możliwości skorzystania z dofinansowania w formie pożyczki ze środków RPO.
2.	Fundusz Wczasów Pracowniczych Sp. z o.o. w Warszawie	Termomodernizacja budynku DW Ziemowit w Jarnołtówku	pożyczka	1 181 300,00	568 440,00	Ocieplenie dachu wełną mineralną, ocieplenie ścian zewnętrznych styropianem, modernizacja instalacji wentylacji basenu oraz podgrzewu wody dla potrzeb basenu z zastosowaniem rekuperatora, modernizacja instalacji centralnego ogrzewania wraz z wymianą grzejników	Wniosek nieudokumentowany. Wnioskodawca nie przedłożył kompletu dokumentów niezbędnych do merytorycznego rozpatrzenia wniosku. Ponownie złożony wniosek został rozpatrzony pozytywnie.
3.	Zakłady Azotowe KĘDZIERZYN S.A.	Budowa nowej instalacji technicznego kwasu azotowego wraz z instalacją neutralizacji ciśnieniowej	pożyczka	278 000 000,00	129 000 000,00	Zmiana istniejącej technologii produkcji kwasu azotowego przy wprowadzeniu rozwiązań zapewniających osiągnięcie niskich wartości emisji wynikających z najlepszych dostępnych technik oraz warunków określonych w posiadanym pozwoleniu zintegrowanym	Wniosek nieudokumentowany. Wnioskodawca nie przedłożył kompletu dokumentów niezbędnych do merytorycznego rozpatrzenia wniosku.

Lp.	Inwestor	Nazwa zadania	Rodzaj dofinansowania	Koszt zadania netto [zł]	Wnioskowana kwota pożyczki/dotacji	Planowane efekty	Uzasadnienie odmowy
4.	Zakłady Azotowe KĘDZIERZYN S.A.	Budowa nowej instalacji technicznego kwasu azotowego wraz z instalacją neutralizacji ciśnieniowej	pożyczka	278 000 000,00	35 000 000,00	Zmiana istniejącej technologii produkcji kwasu azotowego przy wprowadzeniu rozwiązań zapewniających osiągnięcie niskich wartości emisji wynikających z najlepszych dostępnych technik oraz warunków określonych w posiadanym pozwoleniu zintegrowanym	W wyniku przeprowadzonej oceny sytuacji ekonomiczno-finansowej Wnioskodawcę zaliczono do grupy pożyczkobiorców o wysokim ryzyku, a banki kredytujące inwestycję wstrzymały kredytowanie, co sprawiło, że występował niedobór środków niezbędnych do zbilansowania inwestycji.
5.	Brzeskie Przedsiębiorstwo Energetyki Ciepłej Spółka z o.o.	Redukcja emisji spalin poprzez przebudowę jednostek kotłowych w BPEC Brzeg Sp. z o.o.	pożyczka	3 401 127	2 140 100,00	Demontaż instalacji istniejącego kotła WR-10 (część ciśnieniowa, opancerzenie, palenisko, instalacja powietrza podmuchowego, układ odpylania spalin, wentylator, armatura i osprzęt kotła, rurociągi, instalacja AKPiA, przetwornice)	Wniosek udokumentowany. Wnioskodawca zamierzał ubiegać się o dotację z POiŚ w ramach Działania 4.5 „Wsparcie dla przedsiębiorstw w zakresie ochrony powietrza”. Rolę Instytucji Wdrażającej dla tego działania pełni NFOŚiGW, który powinien zaproponować Wnioskodawcy dofinansowanie tzw. udziału własnego. Takie staranie wnioskodawca powinien podjąć w NFOŚiGW.

OCHRONA WÓD

1.	Zakład Wodociągów i Kanalizacji Jednoosobowa Spółka Gminy Prudnik z o.o.	Budowa sieci wodociągowej i sieci kanalizacji sanitarnej dla rejonu Prudnik - Chocim - Dębowiec, Etap I - w granicach miasta Prudnik	pożyczka	1 055 504	40 740	Wybudowanie sieci wodociągowej i kanalizacji sanitarnej grawitacyjnej w miejscowości Chocim- Dębowiec o długości 1 200 m. Uporządkowanie gospodarki ściekowej w miejscowości Chocim- Dębowiec i przyjęcie do kanalizacji ścieków z 16 posesji i poddanie ich procesom oczyszczania na oczyszczalni ścieków w Prudniku.	Wniosek udokumentowany. Zgodnie z obowiązującymi "Zasadami udzielania i umarzania pożyczek, udzielania dotacji ze środków WFOŚiGW w Opolu", wysokość przyznawanych przez Fundusz pożyczek nie może być niższa niż 100 000 zł, natomiast wg przedłożonego wniosku oczekiwana kwota pomocy wynosi 40 700 zł.
----	--	--	----------	-----------	--------	--	--

Lp.	Inwestor	Nazwa zadania	Rodzaj dofinansowania	Koszt zadania netto [zł]	Wnioskowana kwota pożyczki/dotacji	Planowane efekty	Uzasadnienie odmowy
2.	Gmina Polska Cerekiew	Budowa sieci kanalizacji sanitarnej w miejscowościach Witostawice, Dzielawy, Grzędzin, tranzyt ścieków Dzielawy - Polska Cerekiew - etap I	pożyczka	5 975 662	1 148 900	Wybudowanie kanalizacji sanitarnej o długości 11 978 m. Uporządkowanie gospodarki ściekowej we wsi Witostawice, Dzielawy, Grzędzin i przyjęcie do kanalizacji ścieków z 206 posesji i poddanie ich procesom oczyszczania na oczyszczalni ścieków w Polskiej Cerekwi.	Wniosek nieudokumentowany. Wnioskodawca nie przedłożył kompletu dokumentów niezbędnych do merytorycznego rozpatrzenia wniosku.
3.	Gmina Dąbrowa	Budowa przydomowych oczyszczalni ścieków w Żelaznej, Niewodnikach, Naroku, Nowej Jamce, Lipowej i Prądach.	pożyczka	1 000 000	1 000 000	Wykonanie 130 szt. przydomowych oczyszczalni ścieków z osadnikami gnilnymi i pakietami rozsączającymi o łącznej przepustowości $Q_{srd}=72,48 \text{ m}^3/\text{d}$. Uporządkowanie gospodarki ściekowej w części miejscowości Lipowa, Niewodniki, Nowa Jamka, Narok, Prądy i Żelazna.	Wniosek nieudokumentowany. Zadanie nie znajduje się na liście przedsięwzięć priorytetowych na rok 2010.
4.	Gmina Walce	Budowa kanalizacji sanitarnej w ramach porządkowania gospodarki ściekowej na terenie gminy Walce	pożyczka	9 913 743	4 100 000	Wybudowanie kanalizacji sanitarnej o długości 14 147 m. Uporządkowanie gospodarki ściekowej w miejscowości Grocholub i części miejscowości Walce i przyjęcie do kanalizacji ścieków z 452 posesji i poddanie ich procesom oczyszczania na oczyszczalni ścieków w Zdieszowicach.	Wniosek nieudokumentowany. Wnioskodawca nie przedłożył kompletu dokumentów niezbędnych do merytorycznego rozpatrzenia wniosku.

Lp.	Inwestor	Nazwa zadania	Rodzaj dofinansowania	Koszt zadania netto [zł]	Wnioskowana kwota pożyczki/dotacji	Planowane efekty	Uzasadnienie odmowy
GOSPODARKA WODNA							
1.	Zakłady Azotowe KĘDZIERZYN S.A.	Budowa stacji uzdatniania wody	pożyczka	63 550 000	24 000 000	Budowa stacji uzdatniania wody na potrzeby technologiczne i produkcyjne ZAK SA.	Wniosek udokumentowany. Wniosek nie odpowiada "Kryteriom wyboru przedsięwzięć finansowanych ze środków WFOŚiGW w Opolu". Realizacja zadania dotyczy budowy stacji uzdatniania wody na potrzeby technologiczne i produkcyjne ZAK SA. Ze środków Funduszu może być współfinansowana budowa obiektów służących poprawie jakości wody do picia, w tym polegających na budowie i modernizacji stacji uzdatniania wody, budowie ujęć wody i sieci tranzytowych dla potrzeb komunalnych.
2.	Instytut Meteorologii i Gospodarki Wodnej w Warszawie Oddział we Wrocławiu	Budowa Opolskiego Systemu Osłony Przeciwpowodziowej - Etap I: Opracowanie koncepcji i dokumentacji projektowej Opolskiego Systemu Ochrony Przeciwpowodziowej (OSOP)	dotacja	425 000	381 900	Opracowanie koncepcji i dokumentacji projektowej Opolskiego Systemu Ochrony Przeciwpowodziowej (OSOP).	Wniosek nieudokumentowany. Wnioskodawca nie posiada wymaganej wysokości środków własnych na opracowanie dokumentacji projektowej oraz na realizację zadania.
EDUKACJA EKOLOGICZNA							
1.	Powiat Brzeski	Dodruk książki-informatora pt. "Przyroda powiatu brzeskiego"	dotacja	22 131,15	21 060,00	Wydanie albumu "Przyroda powiatu brzeskiego" opatrzonego zdjęciami w języku polskim i niemieckim w nakładzie 1 tys. egz., format: 225 mm x 225 mm, 88 stron + okładka, oprawa twarda	Wniosek udokumentowany. Zadanie nie znajdowało się na liście przedsięwzięć priorytetowych. Rozpatrzone negatywnie z powodu konieczności skoncentrowania środków Funduszu na zadaniach o istotnym znaczeniu dla województwa.
Lp.	Inwestor	Nazwa zadania	Rodzaj dofinansowania	Koszt zadania netto [zł]	Wnioskowana kwota pożyczki/dotacji	Planowane efekty	Uzasadnienie odmowy

2.	Zespół Opolskich Parków Krajobrazowych w Pokrzywniej	Wydanie publikacji promującej walory Opolskich Parków Krajobrazowych	dotacja	28 055,62	25 000,00	Wydanie albumu „Opolskie Parki Krajobrazowe” w trzech językach (polski, angielski, niemiecki) w nakładzie 700 egz., format A4, 70 stron wraz z wydaniem zaktualizowanej mapy Parku Krajobrazowego „Góry Opawskie” w skali 1:40 000 w nakładzie 3 000 egz.	Wniosek udokumentowany. Zadanie nie znajdowało się na liście przedsięwzięć priorytetowych. Rozpatrzono negatywnie z powodu konieczności skoncentrowania środków Funduszu na zadaniach o istotnym znaczeniu dla województwa.
3.	Nadleśnictwo Zawadzkie - Państwowe Gospodarstwo Leśne Lasy Państwowe	Toalety przenośne przy Izbie Przyrodniczo-Leśnej i Arboretrum Leśnym w leśnictwie Jaźwin	dotacja	18 525,00	16 200,00	Zakup 7 szt. toalet przenośnych wraz z transportem	Wniosek udokumentowany. Zadanie nie znajdowało się na liście przedsięwzięć priorytetowych. Rozpatrzono negatywnie z powodu konieczności skoncentrowania środków Funduszu na zadaniach o istotnym znaczeniu dla województwa.
4.	Fundacja Ekologiczna ARKA	Program Edukacyjny - Kwiaty zamiast śmieci w województwie opolskim.	dotacja	23 000,00	15 000,00	Celem kampanii "Kwiaty zamiast śmieci" jest prowadzenie lokalnych działań, realizowanych głównie przez młodzież szkolną, w zakresie właściwego zagospodarowania i segregacji odpadów. W ramach realizacji zaplanowano organizację dwóch happeningów edukacyjnych oraz wystaw wraz z wydaniem 1 000 szt. pakietów edukacyjnych (przygotowanie, druk i dystrybucja).	Wniosek niekompletny i nieudokumentowany. Zadanie nie znajdowało się na liście przedsięwzięć priorytetowych. Rozpatrzono negatywnie z powodu konieczności skoncentrowania środków Funduszu na zadaniach o istotnym znaczeniu dla województwa.
Lp.	Inwestor	Nazwa zadania	Rodzaj dofinansowania	Koszt zadania netto [zł]	Wnioskowana kwota pożyczki/dotacji	Planowane efekty	Uzasadnienie odmowy

5.	Biskupia Kopa S.C. R.Leśniewski, M.Gąsiecki	Działania edukacyjne dla młodzieży szkolnej pod nazwą: "Góry Opawskie opowiadają swoją historię"	dotacja	18 000,00	16 200,00	Organizacja 35 jednodniowych wycieczek dla dzieci i młodzieży ze szkół województwa opolskiego, które poprzez różnorodne formy zajęć pozwolą na poznanie fauny, flory, geologii i historii Gór Opawskich. W planie zakup krążków do bicia monet, papieru czerpanego na dyplomy uczestnictwa, pamiątek, zestawu do produkcji papieru czerpanego, zestawu stempli do bicia monet i pieczęci lakowanej, laku do pieczęci, cyny, rudy pirytu.	Wniosek udokumentowany. Zadanie nie odpowiada wymogom „Kryteriów wyboru przedsięwzięć finansowanych ze środków Wojewódzkiego Funduszu Ochrony Środowiska i Gospodarki Wodnej w Opolu”.
6.	Publiczna Szkoła Podstawowa Nr 1 w Opolu im.Obrońców Westerplatte	XI Wojewódzki Konkurs Literacko-Plastyczny pt. "Zwierzaki"	dotacja	4 460,00	2 900,00	Przeprowadzenie X Wojewódzkiego Konkursu literacko-plastycznego pt.: "Zwierzaki" dla około 800 uczniów szkół podstawowych i gimnazjalnych województwa opolskiego, - przygotowanie wystawy prac plastycznych, - wykonanie almanachu prac literackich dzieci, - nagrodzenie uczniów	Wniosek nieudokumentowany. Rozpatrzone negatywnie z powodu konieczności skoncentrowania środków Funduszu na zadaniach o istotnym znaczeniu dla województwa.
Lp.	Inwestor	Nazwa zadania	Rodzaj dofinansowania	Koszt zadania netto [zł]	Wnioskowana kwota pożyczki/dotacji	Planowane efekty	Uzasadnienie odmowy

7.	Liga Ochrony Przyrody Okręg w Opolu	Warsztaty edukacyjne: Poznaj różnorodność środowiska przyrodniczego Opolszczyzny	dotacja	93 150,00	93 150,00	Przeprowadzenie warsztatów i wykładów dla uczniów szkół województwa opolskiego. Przygotowanie i wydanie broszury. Zakup materiałów promocyjnych i nagród dla uczestników.	Wniosek udokumentowany. Wnioskowana kwota dofinansowania była sprzeczna z „Uchwałą Nr 68/2009 Rady Nadzorczej Wojewódzkiego Funduszu Ochrony Środowiska i Gospodarki Wodnej w Opolu z dnia 27 listopada 2009 r. w sprawie ustalenia warunków przyznawania w roku 2010 dotacji ze środków Wojewódzkiego Funduszu - dotacja do 25 000 zł.
8.	Fundacja na Rzecz Zrównoważonego Rozwoju	Druk multimedialnej Pomocy Dydaktycznej pn.: „Notatnik Przyrodniczy”	dotacja	28 470,00	24 180,00	Druk 500 egz. Multimedialnej Pomocy Dydaktycznej pt. "Notatnik Przyrodniczy" wraz z tłoczeniem 1,5 tys. płyt DVD.	Wniosek nieudokumentowany. Fundusz z zasady nie dofinansowuje pomocy dydaktycznych.
9.	Muzeum Górnośląskie w Bytomiu	Dziedzictwo przyrodnicze Górnego Śląska	dotacja	331 483,61	78 766,70	Wydanie książki "Dziedzictwo przyrodnicze Górnego Śląska" wraz z wydaniem folderu, kalendarza. Przeprowadzenie seminariów.	Zadanie nie zostało zgłoszone do Listy Przedsięwzięć Priorytetowych. Fundusz finansował już inne publikacje o podobnej tematyce. Wnioskowana kwota dofinansowania jest sprzeczna z „Uchwałą Nr 68/2009 Rady Nadzorczej Wojewódzkiego Funduszu Ochrony Środowiska i Gospodarki Wodnej w Opolu z dnia 27 listopada 2009 r. w sprawie ustalenia warunków przyznawania w roku 2010 dotacji ze środków Wojewódzkiego Funduszu - dotacja do 25 000 zł.

OCHRONA POWIERZCHNI ZIEMI - zadania z zakresu unieszkodliwiania azbestu

1.	Hryniewicz Czesław	Płyty z eternitu zawierające azbest	dotacja	1 739,75	1 043,85	Demontaż i utylizacja pokrycia dachowego zawierającego azbest.	Wniosek udokumentowany. Zadanie nie odpowiada wymogom pkt 4b) „Regulaminu udzielania dotacji ze środków WFOŚiGW w Opolu na zadania z zakresu usuwania azbestu”. Wniosek złożony po 4 miesiącach od daty wystawienia faktury.
----	--------------------	-------------------------------------	---------	----------	----------	--	--

Lp.	Inwestor	Nazwa zadania	Rodzaj dofinansowania	Koszt zadania netto [zł]	Wnioskowana kwota pożyczki/dotacji	Planowane efekty	Uzasadnienie odmowy
-----	----------	---------------	-----------------------	--------------------------	------------------------------------	------------------	---------------------

2.	Leśniara Marta	Usunięcie azbestu z dachu budynku	dotacja	brak danych	2 376,00	Demontaż i utylizacja pokrycia dachowego zawierającego azbest.	Wniosek nieudokumentowany. Wnioskodawca nie przedłożył kompletu dokumentów niezbędnych do merytorycznego rozpatrzenia wniosku.
3.	Nammert Stefania	Demontaż pokrycia budynku garażu	dotacja	1 360,00	brak danych	Demontaż i utylizacja pokrycia dachowego zawierającego azbest.	Wniosek nieudokumentowany. Wnioskodawca nie przedłożył kompletu dokumentów niezbędnych do merytorycznego rozpatrzenia wniosku.
4.	Tokar Tadeusz	Usunięcie odpadów zawierających azbest	dotacja	822,50	1 004,66	Demontaż i utylizacja pokrycia dachowego zawierającego azbest.	Wniosek nieudokumentowany. Wniosek został sporządzony na nieaktualnym wzorze i Wnioskodawca nie przedłożył kompletu dokumentów niezbędnych do merytorycznego rozpatrzenia wniosku.
5.	Katarzyna Morawska-Broszkiewicz, Jarosław Broszkiewicz	Usuwanie płyt azbestowych z budynku	dotacja	602,90	500,00	Demontaż i utylizacja pokrycia dachowego zawierającego azbest.	Wniosek nieudokumentowany. Zadanie nie odpowiada wymogom pkt 4b) „Regulaminu udzielania dotacji ze środków WFOŚiGW w Opolu na zadania z zakresu usuwania azbestu”. Wniosek złożony po 4 miesiącach od daty wystawienia faktury.
6.	Andrzej Breitkopf	Demontaż i unieszkodliwienie płyt eternitowych z budynku	dotacja	1 514,00	1 200,00	Demontaż i utylizacja pokrycia dachowego zawierającego azbest.	Zadanie nie odpowiada wymogom pkt 4b) „Regulaminu udzielania dotacji ze środków WFOŚiGW w Opolu na zadania z zakresu usuwania azbestu”. Wniosek złożony po 4 miesiącach od daty wystawienia faktury.

MONITORING

1.	Instytut Meteorologii i Gospodarki Wodnej w Warszawie Oddział we Wrocławiu	Budowa radaru meteorologicznego na Górze Św. Anny	dotacja	12 056 000,00	4 099 040,00	Poprawa jakości monitorowania stanu atmosfery, klasyfikacja opadów, wykrywanie i identyfikacja groźnych zjawisk meteorologicznych. Obserwacja migracji ptaków.	Wniosek nieudokumentowany. W wyniku dokonanych uzgodnień Fundusz zadeklarował dotację do 3,0 mln zł
----	--	---	---------	---------------	--------------	--	---

Lp.	Inwestor	Nazwa zadania	Rodzaj dofinansowania	Koszt zadania netto [zł]	Wnioskowana kwota pożyczki/dotacji	Planowane efekty	Uzasadnienie odmowy
-----	----------	---------------	-----------------------	--------------------------	------------------------------------	------------------	---------------------

OCHRONA PRZYRODY

1.	Gmina Brzeg	Wykonanie inwentaryzacji i waloryzacji przyrodniczej Gminy Miasto Brzeg	dotacja	45 000,00	22 500,00	Wykonanie inwentaryzacji i waloryzacji przyrodniczej Gminy Miasto Brzeg na powierzchni 14,60 km ² , tj. obszar całego miasta (w granicach administracyjnych). Opracowanie wykonane zostanie w 2 jednobrzmiących egzemplarzach w formacie A4, z zastosowaniem techniki kolorowej oraz w formie elektronicznej na płycie CD w programie WORD, EXCEL i COREL DRAW 11 w formacie JPG – 1 egzemplarz. Inwentaryzacja i waloryzacja przyrodnicza będzie zawierała: a) opis walorów fizyczno – przyrodniczych, b) opis szaty roślinnej, w tym dane dotyczące gatunków chronionych, gatunków rzadkich, zbiorowisk roślinnych wraz z ich charakterystyką.	Wniosek udokumentowany. Zadanie nie zostało ujęte na Liście przedsięwzięć priorytetowych z uwagi na konieczność przesunięcia środków dotacyjnych na inne, istotne dla Województwa zadania – usuwanie skutków powodzi. W związku z tym w planie finansowym Funduszu na rok 2010 nie zabezpieczono środków finansowych na realizację ww. zadania.
2.	Gmina Brzeg	Odbudowa stawu rekreacyjnego na terenie Parku Wolności Brzeg w zakresie przebudowy rurociągu obiegowego wokół stawu oraz remont mostków na Potoku Kościelna - etap I	dotacja	284 733,27	184 440,00	Poprawa stosunków wodnych na terenie parku, co miało wpłynąć korzystnie na rozwój flory występującej w parku i jednocześnie zapobiegnie czasowym podtopieniom, które zdarzają się na terenie parku i w konsekwencji doprowadzą do zmniejszenia liczby samoistnych wywrotów drzew.	Wniosek udokumentowany. Zadanie nie zostało uwzględnione w korekcie Listy z uwagi na konieczność przesunięcia środków dotacyjnych na inne, istotne dla Województwa zadania. W związku z tym w planie finansowym Funduszu na rok 2010 niezabezpieczono środków finansowych na realizację zadania.
Lp.	Inwestor	Nazwa zadania	Rodzaj dofinansowania	Koszt zadania netto [zł]	Wnioskowana kwota pożyczki/dotacji	Planowane efekty	Uzasadnienie odmowy

3.	Powiat Kluczborski	Odnawianie zadrzewień dróg powiatowych powiatu kluczborskiego poprzez usuwanie drzew chorych i zagrażających bezpieczeństwu oraz nasadzenia nowych	dotacja	117 090,00	58 500,00	Przy drodze powiatowej nr 13190 Ligota Dolna- Bogacica- Jasienie oraz drodze powiatowej nr 13360 Wolczyn - Biskupice planowano usunięcie 334 szt. drzew, karczowanie 352 szt. pni po usuniętych drzewach, frezowanie 49 szt. pni, nasadzenie 800 szt. drzew.	Wniosek nieudokumentowany. Zadanie nie znajdowało się na liście przedsięwzięć priorytetowych Rozpatrzono negatywnie z powodu konieczności skoncentrowania środków Funduszu na zadaniach o istotnym znaczeniu dla województwa.
4.	Gmina Leśnica	Edukacyjne miejsce rekreacji i wypoczynku dzieci w Leśnicy	dotacja	18 617,47	16 700,00	Nasadzenie 689 szt. drzew, krzewów i bylin wraz z wykonaniem tablicy informującej o gatunkach nasadzonych drzew.	Wniosek nieudokumentowany. Zadanie nie znajdowało się na liście przedsięwzięć priorytetowych Rozpatrzono negatywnie z powodu konieczności skoncentrowania środków Funduszu na zadaniach o istotnym znaczeniu dla województwa. Na skorygowany wniosek udzielono dotacji w wysokości do 8 800 zł.
5.	Gmina Kluczbork	Modernizacja zieleni na terenie zabytkowego Parku Miejskiego w Kluczborku - II etap	dotacja	751 673,79	504 792,00	Trzeci etap prac w Zabytkowym Parku Miejskim w Kluczborku. W wyniku realizacji zadania planowane jest wykonanie nasadzeń krzewów liściastych, pnączy, bylin, wykonanie łąki kwietnej.	Wniosek udokumentowany. Rozpatrzono negatywnie z powodu konieczności skoncentrowania środków Funduszu na zadaniach o istotnym znaczeniu dla województwa.

ZAPOBIEGANIE I LIKWIDACJA SKUTKÓW POWAŻNYCH AWARII

1.	Gmina Branice	Wzmocnienie działania jednostek Ochotniczych Straży Pożarnych przy powodziach	dotacja	1 919 557,38	349 792,00	Zakup trzech samochodów pożarniczo - gaśniczych (marki Mercedes-Benz Atego, na podwoziu z napędem 4 x 4, wraz z wyposażeniem zgodnie z SIWZ) oraz zakup 3 łodzi motorowych płaskodennych z silnikami przyczepnymi	Wniosek udokumentowany. Pomoc dotacyjna Funduszu na zadania realizowane przez Ochotnicze Straże Pożarne jest realizowana za pośrednictwem Zarządu Wojewódzkiego Związku OSP RP województwa opolskiego. Gminie udzielono pożyczki płatniczej do 1 700 000 zł.
Lp.	Inwestor	Nazwa zadania	Rodzaj dofinansowania	Koszt zadania netto [zł]	Wnioskowana kwota pożyczki/dotacji	Planowane efekty	Uzasadnienie odmowy

2.	DPS dla Osób Dorosłych Niesprawnych Intelektualnie w Radawiu	Oczyszczalnia ścieków - usuwanie skutków powodzi w DPS w Radawiu	dotacja	35 500,00	21 500,00	Poprawa jakości oczyszczonych ścieków odprowadzanych do rzeki Libawa	Zadanie nie spełnia "Kryteriów wyboru ...". Brak dokumentu potwierdzającego, że szkoda powstała w wyniku powodzi.
----	--	--	---------	-----------	-----------	--	---

Finansowanie zadań z listy przedsięwzięć priorytetowych WFOŚiGW w Opolu na rok 2010¹⁾

L.p.	Beneficjent Nazwa zadania	Koszt zadania [zł]	Łączne dofinansowanie z WFOŚiGW do 31.12.2010 r. [zł]	Kwota pożyczki/dotacji [zł]			Uwagi
				ogółem	na rok 2010	wypłacone w 2010 r.	
1.	2.	3.	4.	5.	6.	7.	8.
I. OCHRONA WÓD							
1.	Wodociągi i Kanalizacja AKWA Sp. z o.o. w Nysie Odprowadzenie ścieków sanitarnych z miasta Nysa i wsi gminy Nysa Fundusz Spójności	94 589 838	10 095 098	10 095 098 (PI)	1 488	1 488	Zadanie zakończone. Ostatni protokół spisany: Kontrakt nr 6 - 09.07.2008 r. Kontrakt nr 7 - 12.02.2010 r. Trwa rozliczanie zadania pod względem finansowym.
	Wodociągi i Kanalizacja AKWA Sp. z o.o. w Nysie Odprowadzenie ścieków sanitarnych z miasta Nysa i wsi gminy Nysa Fundusz Spójności		19 030 972	19 030 972 (PI)	3 969 364	3 807 569	
	RAZEM		29 126 070	29 126 070 (PI)	3 970 851	3 809 057	
2.	Gmina Kluczbork Budowa sieci kanalizacji sanitarnej w Kuniowie	7 605 231	4 350 000	4 350 000 (PI)	1 350 000	1 350 000	Zadanie w trakcie realizacji. Zakończenie zadania planowane na dzień 31.05.2011 r.
1.	2.	3.	4.	5.	6.	7.	8.

3.	Gmina Dobrodzień Kanalizacja sanitarna i deszczowa osiedla Wieczorka w Dobrodzieniu	5 300 931	1 161 000	1 161 000 (PI)	489 000	433 938	Zadanie zakończone. Protokół odbioru końcowego z dnia 23.08.2010 r. Uzyskanie efektu ekologicznego do dnia 15.02.2011 r. Nazwa zadania wg umowy: „Budowa sieci kanalizacji sanitarnej i deszczowej z przykanalikami na Osiedlu Wieczorka w Dobrodzieniu”.
4.	Gmina Kluczbork Budowa sieci kanalizacji sanitarnej w Bąkowie - gmina Kluczbork	4 254 305	2 000 000	3 070 000 (PI)	2 000 000	2 000 000	Zadanie w trakcie realizacji. Zakończenie zadania planowane na dzień 30.07.2011 r.
5.	Zakład Wodociągów i Kanalizacji Jednoosobowa Spółka Gminy Prudnik z o.o. Modernizacja Miejskiej Oczyszczalni Ścieków w Prudniku	220 450	184 500	184 500 (PI)	184 500	184 500	Zadanie zakończone. Protokół odbioru końcowego z dnia 29.10.2010 r.
6.	Gmina Radłów Budowa kanalizacji sanitarnej grawitacyjnej i tłocznej w miejscowości Kościeliska	-	-	-	-	-	Inwestor nie złożył wniosku.
7.	Gmina Lasowice Wielkie Budowa kanalizacji sanitarnej wsi Chocianowice	5 021 176	0	3 267 278 (PI)	180 000	0	Zadanie w trakcie realizacji. Zakończenie zadania planowane na dzień 30.05.2012 r.
8.	Przedsiębiorstwo Wodociągów i Kanalizacji w Brzegu Sp. z o.o. Budowa kanału ze strefy aktywności gospodarczej w Skarbimierzu do kanalizacji w ul. Wrocławskiej w Brzegu	-	-	-	-	-	Inwestor nie złożył wniosku. Planowana realizacja zadania w roku 2012.
1.	2.	3.	4.	5.	6.	7.	8.

9. Cz. C.I. poz. 1	Zakład Wodociągów i Usług Komunalnych „EKOWOD” Sp. z o.o. Namysłów Rozwiązanie problemów gospodarki ściekowej w powiecie namysłowskim PO liŚ	8 419 601	4 031 507	7 998 600 (PI)	6 303 100	4 031 507	Inwestor ubiega się o dofinansowanie z Funduszu Spójności. W/w projekt przeszedł pozytywną ocenę formalną i merytoryczną I stopnia Instytucji Wdrażającej POliŚ uzyskując status projektu rezerwowego. Do czasu przyznania środków z Funduszu Spójności rozpoczęto realizację zadania etapowo, w miarę przygotowanych kontraktów do realizacji.
10. Cz. C.I. poz. 2	Grodzkowskie Wodociągi i Kanalizacja Sp. z o.o. " GRODWiK" Grodków Oczyszczanie ścieków w aglomeracji Grodków PO liŚ	43 963 944	473 304	12 000 000 (PI)	830 559	473 304	Zadanie w trakcie realizacji. Zakończenie zadania planowane na dzień 13.10.2012 r.
11. Cz. C.I. poz. 3	Gmina Walce Budowa kanalizacji sanitarnej w ramach porządkowania gospodarki ściekowej na terenie gminy Walce PO liŚ	9 145 270	74 606	4 100 000 (PI)	500 000	74 606	Zadanie w trakcie realizacji. Zakończenie zadania planowane na dzień 02.03.2013 r.
1.	2.	3.	4.	5.	6.	7.	8.

12. Cz. C.I. poz. 4	Przedsiębiorstwo Gospodarki Komunalnej i Mieszkaniowej Sp. z o.o. w Antoniowie Poprawa jakości wody pitnej i uporządkowanie gospodarki ściekowej w Gminie Ozimek - Trias Opolski PO liŚ	70 865 107	0	12 000 000 (PI)	0	0	Zadanie w trakcie realizacji. Zakończenie zadania planowane na dzień 30.12.2013 r.
13. Cz. C.I. poz. 5	„Wodociągi i Kanalizacja” Sp. z o.o. z siedzibą w Zdzeszowicach Poprawa gospodarki wodno-ściekowej w aglomeracji Zdzeszowice PO liŚ	25 322 394	0	6 000 000 (PI)	253 379	0	Zadanie w trakcie realizacji. Zakończenie zadania planowane na dzień 30.03.2012 r.
14. Cz. C.I. poz. 6	WiK Turawa Sp. z o.o. Poprawa gospodarki ściekowej na terenie aglomeracji Turawa - Trias Opolski PO liŚ	0	0	0	0	0	Inwestor nie złożył wniosku.
15. Cz. C.II. poz. 1	Gmina Izbicko Budowa kanalizacji sanitarnej i rozdzielczej sieci wodociągowej we wsi Otmice w gminie Izbicko – etap I, II RPO WO	6 749 151	1 621 379 (PI)	1 905 700 (PI) 1 116 100 (PP)	1 584 118 (PI)	1 299 798 (PI)	Zadanie zakończone. Protokół odbioru końcowego z dnia 28.01.2011 r. Uzyskanie efektu ekologicznego do dnia 20.06.2011 r.
1.	2.	3.	4.	5.	6.	7.	8.

16. Cz. C.II. poz. 2	Gmina Lubsza Budowa oczyszczalni ścieków dla siedmiu wsi Gminy Lubsza - aglomeracja Mąkoszyce RPO WO	3 326 438	936 505 (PI)	937 000 (PI) 840 000 (PP)	772 977 (PI)	776 843 (PI)	Zadanie zakończone i rozliczone. Protokół odbioru końcowego z dnia 13.09.2010 r.
17. Cz. C.II. poz. 3	Gmina Paczków Modernizacja i rozbudowa miejskiej sieci kanalizacyjnej w Paczkowie RPO WO	6 876 658	989 708	1 900 000 (PI)	1 447 000	591 193	Zadanie w trakcie realizacji. Zakończenie zadania planowane na dzień 16.05.2011 r.
18. Cz. C.II. poz. 4	Gmina Popielów Uporządkowanie gospodarki wodno-ściekowej w miejscowości Karłowice i Kurznie RPO WO	6 955 531	603 153	1 752 000 (PI)	673 587	603 153	Zadanie w trakcie realizacji. Zakończenie zadania planowane na dzień 31.10.2011 r. Nazwa zadania wg umowy: "Rozbudowa infrastruktury technicznej w Gminie Popielów poprzez budowę kanalizacji sanitarnej i deszczowej w Karłowicach oraz budowę kanalizacji sanitarnej i wymianę sieci wodociągowej w Kurzniach".
19. Cz. C.II. poz. 5	Gmina Murów Rozbudowa oczyszczalni ścieków oraz budowa kanalizacji sanitarnej w Gminie Murów RPO WO	6 378 554	1 165 962 (PI)	1 410 900 (PI) 885 000 (PP)	222 412 (PI)	222 412 (PI)	Zadanie w trakcie realizacji. Zakończenie zadania planowane na dzień 16.08.2011 r.
1.	2.	3.	4.	5.	6.	7.	8.

20. Cz. C.II. poz. 6	Głubczyckie Wodociągi i Kanalizacja Sp. z o.o. Głubczyce Budowa sieci kanalizacji sanitarnej w miejscowościach Bogdanowice, Zubrzyce, Zopowy i Zopowy Osiedle RPO WO	10 584 103	1 353 495 (PI)	2 714 400 (PI) 1 922 287 (PP)	1 520 404 (PI)	1 353 495 (PI)	Zadanie w trakcie realizacji. Zakończenie zadania planowane na dzień 15.10.2011 r. Nazwa zadania wg umowy: "Sanitacja dorzecza rzeki Troi".
	Głubczyckie Wodociągi i Kanalizacja Sp. z o.o. Głubczyce Sanitacja dorzecza rzeki Troi - odcinki tranzytowe ciśnieniowe Bogdanowice - Zubrzyce oraz Zubrzyce - Zopowy	355 771	84 181	84 181 (PI)	0	4 549	Zadanie zakończone i rozliczone. Protokół odbioru końcowego z dnia 31.08.2010 r.
21. Cz. C.II. poz. 7	Gmina Praszka Budowa kanalizacji sanitarnej w miejscowościach Szyszków, Wygiełdów i Praszka ul. Pilawy RPO WO	1 348 789	642 597 (PI)	642 597 (PI) 169 000 (PP)	391 584 (PI)	488 692 (PI)	I etap zadania zakończony. Protokół odbioru z dnia 30.09.2010 r. Nazwa zadania wg umowy: "Budowa kanalizacji sanitarnej w miejscowościach Szyszków, Wygiełdów i Praszka ul. Pilawy. Etap I -miejscowości Szyszków i Praszka ul. Pilawy".
22. Cz. C.II. poz. 8	Gmina Praszka Budowa kanalizacji sanitarnej w miejscowościach Rozterki i Gana RPO WO	0	0	0	0	0	Inwestor nie złożył wniosku.
1.	2.	3.	4.	5.	6.	7.	8.

23. Cz. C.II. poz. 9	Gmina Łubniany Kanalizacja sanitarna ciśnieniowa w miejscowości Brynica PROW	2 339 146	341 965	508 100 (PI)	378 282	341 965	Zadanie w trakcie realizacji. Zakończenie zadania planowane na dzień 04.05.2011 r.
24. Cz. C.II. poz. 10	Gmina Skoroszyce Budowa kanalizacji sanitarnej we wsi Skoroszyce PROW	2 545 922	510 000 (PI) 712 100 (PP)	510 000 (PI) 840 000 (PP)	510 000 (PI) 840 000 (PP)	288 000 (PI) 712 100 (PP)	Zadanie w trakcie realizacji. Zakończenie zadania planowane na dzień 30.05.2011 r.
25. Cz. C.II. poz. 11	Gmina Izbicko Budowa sieci kanalizacji sanitarnej z przyłączami we wsi Ligota Czamborowa w gminie Izbicko PROW	4 112 784	81 200	730 100 (PI)	100 724	81 200	Zadanie w trakcie realizacji. Zakończenie zadania planowane na dzień 31.08.2011 r.
26. Cz. C.II. poz. 12	Zakład Wodociągów i Kanalizacji Jednoosobowa Spółka Gminy Prudnik z o.o. Budowa wodociągu i kanalizacji do Chocimia i Dębowca PROW	1 055 504	0	0	0	0	Wniosek rozpatrzony negatywnie. Zgodnie z obowiązującymi "Zasadami udzielania i umarzania pożyczek, udzielania dotacji ze środków WFOŚiGW w Opolu", wysokość przyznawanych przez Fundusz pożyczek nie mogła być niższa niż 100 000 zł, natomiast wg przedłożonego wniosku oczekiwana kwota pomocy wynosiła 40 700 zł.
27. Cz. C.II. poz. 13	Gmina Reńska Wieś Budowa kanalizacji sanitarnej w miejscowości Pokrzywnica - Radziejów - etap II PROW	4 271 236	2 000 000 (PI) 0 (PP)	2 000 000 (PI) 2 135 618 (PP)	2 000 000 (PI) 0 (PP)	2 000 000 (PI) 0 (PP)	Zadanie w trakcie realizacji. Zakończenie zadania planowane na dzień 30.09.2011 r.
1.	2.	3.	4.	5.	6.	7.	8.

28. Cz. C.II. poz. 14	Gmina Biąła Rozbudowa kanalizacji sanitarnej w mieście Biąła PROW	893 850	193 800	193 800 (PI)	193 800	193 800	Zadanie zakończone. Protokół odbioru końcowego z dnia 29.10.2010 r. Uzyskanie efektu ekologicznego do dnia 30.04.2011 r.
29. Cz. C.II. poz. 15	Gmina Branice Budowa oczyszczalni ścieków w Branicach PROW	0	0	0	0	0	Inwestor nie złożył wniosku.
30. Cz. C.II. poz. 16	Gmina Baborów Zakończenie budowy kanalizacji sanitarnej w mieście Baborów PROW	0	0	0	0	0	Inwestor nie złożył wniosku.
31. Cz. C.II. poz. 17	Gmina Cisek Budowa kanalizacji sanitarnej ciśnieniowej dla wsi Kobylice – etap II PROW	2 252 493	0	499 300 (PI)	499 300 (PI)	0	Zadanie w trakcie realizacji. Zakończenie zadania planowane na dzień 30.10.2011 r. Nazwa zadania wg umowy: "Budowa kanalizacji sanitarnej w Kobylicach".
32. Cz. C.II. poz. 18	Gmina Chrzastowice Budowa kanalizacji sanitarnej w miejscowości Niwki PROW	3 340 251	794 682 (PI) 2 421 974 (PP)	802 800 (PI) 2 446 584 (PP)	802 800 (PI) 2 446 584 (PP)	794 682 (PI) 2 421 974 (PP)	Zadanie zakończone. Protokół odbioru końcowego z dnia 20.12.2010 r. Uzyskanie efektu ekologicznego do dnia 30.06.2011 r.
1.	2.	3.	4.	5.	6.	7.	8.

33. Cz. C.II. poz. 19	Gmina Rudniki Budowa kanalizacji sanitarnej w Jaworznie PROW	1 793 070	159 000	406 800 (PI)	159 000	159 000	Zadanie w trakcie realizacji. Zakończenie zadania planowane na dzień 30.06.2011 r. Nazwa zadania wg umowy: "Budowa kanalizacji sanitarnej wraz z przepompowniami w Jaworznie".
34. Cz. C.II. poz. 20	Gmina Pokój Rozbudowa kanalizacji sanitarnej w Pokoju etap II RPO WO	0	0	0	0	0	Inwestor nie złożył wniosku.
35. Cz. C.II. poz. 21	Gmina Popielów Budowa kanalizacji w Starych Siolkowicach IV etap oraz w Nowych Siolkowicach i w Popielowie - osiedle PROW	3 854 891	257 069	829 900 (PI)	276 649	257 069	Zadanie w trakcie realizacji. Zakończenie zadania planowane na dzień 31.08.2012 r. Nazwa zadania wg umowy: "Kanalizacja sanitarna ciśnieniowa dla wsi Stare Siolkowice - etap IV i Nowe Siolkowice, gmina Popielów".
36. Cz. C.II. poz. 22	Gmina Grodków Budowa kanalizacji sanitarnej grawitacyjnej i tłocznej w Gminie Grodków - etap I - Żelazna PROW	4 883 773	436 534 (PI) 466 265 (PP)	2 197 600 (PI) 2 441 886 (PP)	600 000 (PI) 654 762 (PP)	436 534 (PI) 466 265 (PP)	Zadanie w trakcie realizacji. Zakończenie zadania planowane na dzień 31.08.2011 r.
1.	2.	3.	4.	5.	6.	7.	8.

37. Cz. C.II. poz. 23	Głubczyckie Wodociągi i Kanalizacja Sp. z o.o. Głubczyce Budowa sieci kanalizacji sanitarnej i kontenerowej oczyszczalni ścieków we wsi Pomorzowice PROW	1 992 788	490 064 (PI) 490 064 (PP)	897 600 (PI) 995 394 (PP)	897 600 (PI) 995 394 (PP)	490 064 (PI) 490 064 (PP)	Zadanie w trakcie realizacji. Zakończenie zadania planowane na dzień 15.04.2011 r. Nazwa zadania wg umowy: "Rozbudowa kanalizacji sanitarnej wraz z oczyszczalnią ścieków w miejscowości Pomorzowice".
38. Cz. C.II. poz. 24	Gmina Jemielnica Budowa kanalizacji sanitarnej w miejscowości Jemielnica - etap IV PROW	2 321 525	519 000 (PI) 1 731 470 (PP)	519 000 (PI) 1 731 470 (PP)	519 000 (PI) 1 731 470 (PP)	519 000 (PI) 1 731 470 (PP)	Zadanie zakończone. Protokół odbioru końcowego z dnia 30.11.2010 r. Uzyskanie efektu ekologicznego do dnia 31.05.2011 r. Nazwa zadania wg umowy: "Budowa kanalizacji sanitarnej wraz z przyłączami i pompowniami ścieków w Jemielnicy - IV etap: ulice boczne Marka Prawego, Nowe Osiedle, Kani, Strzelecka, Chłopickiego, Żółkiewskiego, Boczna".
39. Cz. C.II. poz. 25	Gmina Olesno Budowa kanalizacji sanitarnej Agglomeracja Olesno – etap II (miasto Olesno) RPO	0	0	0	0	0	Inwestor nie złożył wniosku.
1.	2.	3.	4.	5.	6.	7.	8.

40. Cz. C.II. poz. 26	Gmina Ujazd Budowa kanalizacji sanitarnej dla wsi Sieronowice oraz kanalizacji sanitarnej i wodociągu dla Strefy Aktywności Gospodarczej Sieronowice PROW	3 149 990	1 461 000	1 461 000 (PI)	1 461 000	1 461 000	Zadanie zakończone i rozliczone. Protokół odbioru końcowego z dnia 25.10.2010 r.
41. Cz. C.II. poz. 27	Gmina Bierawa Rurociąg tranzytowy z Ortowic do oczyszczalni ścieków w zakładach Azotowych Kędzierzyn S.A. wraz z kanalizacją sanitarną w miejscowości Korzonek PROW	2 071 826	886 100	886 100 (PI)	886 100	886 100	Zadanie zakończone i rozliczone. Protokół odbioru końcowego z dnia 21.09.2010 r.
42. Cz. C.II. poz. 28	Gmina Niemodlin Ochrona wód powierzchniowych zlewni rzeki Nisy Kłodzkiej oraz Obszaru Chronionego Krajobrazu "Bory Niemodlińskie" - budowa kanalizacji sanitarnej w Niemodlinie. Etap V. RPO WO	3 004 019	465 271 (PI)	605 000 (PI) 974 000 (PP)	605 000 (PI)	465 271 (PI)	Zadanie w trakcie realizacji. Zakończenie zadania planowane na dzień 30.06.2011 r.
1.	2.	3.	4.	5.	6.	7.	8.

43. Cz. C.II. poz. 29	Gmina Praszka Budowa kanalizacji sanitarnej w miejscowościach Szyszków, Wygiełdów i Praszka ul. Pilawy. Etap II miejscowość Wygiełdów. RPO WO	0	0	0	0	0	Inwestor nie złożył wniosku. Planowana realizacja zadania w roku 2011.
44. Cz. C.II. poz. 30	Gmina Dobrodzień Uporządkowanie gospodarki ściekowej w Dobrodzieniu: - kanalizacja sanitarna i deszczowa w ulicy Powstańców, Kolejowej, Dworcowej, Wojska Polskiego i Szemrowickiej. RPO WO	1 214 852	353 651 (PI)	423 400 (PI) 394 000 (PP)	417 600 (PI)	353 651 (PI)	Zadanie zakończone. Protokół odbioru końcowego z dnia 14.01.2011 r. Uzyskanie efektu ekologicznego do dnia 30.05.2011 r.
45. Cz. C.II. poz. 31	Gmina Pawłowiczki Budowa kanalizacji sanitarnej dla wsi Dobrosławice i Dobieszów wraz z przebudową sieci wodociągowej w Dobieszowie PROW	2 086 620	530 000 (PI) 1 346 579 (PP)	530 000 (PI) 1 346 579 (PP)	530 000 (PI) 1 346 579 (PP)	530 000 (PI) 1 346 579 (PP)	Zadanie zakończone i rozliczone. Protokół odbioru końcowego z dnia 02.12.2010 r.
46. Cz. C.II. poz. 32	Gmina Polska Cerekiew Budowa sieci kanalizacji sanitarnej w miejscowościach Witośławice, Dzielawy, Grzędzin i tranzyt ścieków Dzielawy-Polska Cerekiew - etap I PROW	5 975 662	362 465	1 148 900 (PI)	500 000	362 465	Zadanie w trakcie realizacji. Zakończenie zadania planowane na dzień 15.11.2011 r.
1.	2.	3.	4.	5.	6.	7.	8.

47. Cz. C.II. poz. 33	Gmina Kamiennik Budowa kanalizacji sanitarnej w Goworowicach i wymiana sieci wodociągowej PROW	1 271 304	156 730 (PI) 473 045 (PP)	299 300 (PI) 869 000 (PP)	156 730 (PI) 458 000 (PP)	156 730 (PI) 473 045 (PP)	Zadanie w trakcie realizacji. Zakończenie zadania planowane na dzień 15.06.2011 r.
48. Cz. C.II. poz. 34	Kanalizacja Gminy Kolonowskie KGK Sp. z o.o. Budowa kanalizacji sanitarnej we wsi Spórok oraz w części wsi Staniszcze Małe i Staniszcze Wielkie PROW	4 424 317	54 500 (PI) 235 006 (PP)	970 200 (PI) 4 184 860 (PP)	54 500 (PI) 235 006 (PP)	54 500 (PI) 235 006 (PP)	Zadanie w trakcie realizacji. Zakończenie zadania planowane na dzień 30.10.2011 r.
49. Cz. C.II. poz. 35	Gmina Niemodlin Kanalizacja obszarów wiejskich - etap I - Budowa kanalizacji w Gościejowicach PROW	0	0	0	0	0	Inwestor nie złożył wniosku.
50. Cz. C.II. poz. 36	Gmina Namysłów Budowa kanalizacji sanitarnej w Smarchowicach Małych PROW	1 826 631	389 500	389 500 (PI)	389 500	389 500	Zadanie w trakcie realizacji. Zakończenie zadania planowane na dzień 20.04.2011 r.
1.	2.	3.	4.	5.	6.	7.	8.

51. Cz. C.II. poz. 37	Gmina Pokój Rozbudowa kanalizacji sanitarnej w Pokoju, rejon ulic: Opolska, Winna Góra, Kościelna, Podleśna, Brzeska, Skośna PROW	0	0	0	0	0	Inwestor nie złożył wniosku.
52. Cz. C.II. poz. 38	Zakład Gospodarki Komunalnej "ZAW-KOM" Sp. z o.o. Zawadzkie Poprawa gospodarki wodno-ściekowej na obszarze gminy Zawadzkie RPO WO	12 910 420	90 593 (PI)	4 221 000 (PI) 1 933 000 (PP)	91 712 (PI)	90 593 (PI)	Zadanie w trakcie realizacji. Zakończenie zadania planowane na dzień 30.04.2012 r.
53. Cz. C.II. poz. 39	"Wodociągi" Sp. z o.o. Głuchołazy Budowa systemu wodociągowo - kanalizacyjnego w miejscowości Wilamowice Nyskie PROW	0	0	0	0	0	Inwestor nie złożył wniosku.
1.	2.	3.	4.	5.	6.	7.	8.

54. Cz. D poz. 1	Wodociągi Sp. z o.o. Głuchołazy Rozwój i modernizacja gospodarki wodno-ściekowej na terenie gminy Głuchołazy PO liŚ	31 007 423	0	18 000 000 (PI)	0	0	Zadanie w trakcie realizacji. Zakończenie zadania planowane na dzień 31.01.2013 r. Nazwa zadania wg umowy: "System wodociągowo kanalizacyjny na obszarze gminy Głuchołazy - zadanie 1 e - kanalizacja sanitarna oraz przebudowa i rozbudowa wodociągu w miejscowościach Jarnołówek i Pokrzywna w gminie Głuchołazy w ramach Projektu pn.: "Rozwój i modernizacja gospodarki wodno - ściekowej na terenie gminy Głuchołazy."
II. GOSPODARKA WODNA							
1.	Regionalny Zarząd Gospodarki Wodnej we Wrocławiu Remont ubezpieczeń brzegowych oraz przywrócenie normalnego przekroju koryta rzeki Biała Głuchołaska w km 11+230÷11+920 w m. Świętów Polski	2 468 746	1 500 000	1 500 000 (D)	1 500 000	1 500 000	Zadanie w trakcie realizacji. Zakończenie zadania planowane na dzień 01.12.2011 r.
2.	Wodociągi i Kanalizacja "HYDROKOM" Sp. z o.o. w Kluczborku Budowa wodociągu tranzytowego przesyłowego Krzywizna-Łowkowice i zasilanie w wodę przysiółka Dąbrowa	983 489	354 300	354 300 (PI)	302 950	302 950	Zadanie zakończone i rozliczone. Protokół odbioru końcowego z dnia 31.01.2011 r.
1.	2.	3.	4.	5.	6.	7.	8.

3.	Województwo Opolskie Remont rzeki Dębowicki w km 1+100÷1+900, m. Łąka Prudnicka, gm. Prudnik *	217 012	195 200	195 200 (D)	195 200	195 200	Zadanie zakończone i rozliczone. Protokół odbioru z dnia 29.10.2010 r. Zadanie realizowane w ramach jednej umowy obejmującej poz. 3, 4.
4.	Województwo Opolskie Remont Kanału Jemielnicy w km 0+000÷2+920 w m. Zawada, gm. Turawa, m. Kępa, gm. Łubniany *	-	-	-	-	-	Zadanie zakończone i rozliczone. Protokół odbioru z dnia 29.10.2010 r. Zadanie realizowane w ramach jednej umowy obejmującej poz. 3, 4.
5.	Regionalny Zarząd Gospodarki Wodnej w Gliwicach Wykonanie ubezpieczeń oraz odtworzenie koryta rzeki Opawica w km 9+500÷9+970 w m. Lenarcice	0	0	0	0	0	Inwestor nie złożył wniosku. Poinformował o rezygnacji z ubiegania się o środki finansowe na zgłoszone zadanie.
6.	Institut Meteorologii i Gospodarki Wodnej Oddział we Wrocławiu Budowa Opolskiego Systemu Ochrony Przeciwpowodziowej - OSOP	425 000	0	0	0	0	Inwestor przedłożył wniosek na Budowę Opolskiego Systemu Ochrony Przeciwpowodziowej - Etap I: Opracowanie koncepcji i dokumentacji projektowej Opolskiego Systemu Ochrony Przeciwpowodziowej (OSOP). Wniosek załatwiony negatywnie Wnioskodawca nie posiada wymaganej wysokości środków własnych na opracowanie dokumentacji projektowej oraz na realizację zadania.
7.	Opolskie Centrum Rehabilitacji w Korfantowie Modernizacja Stacji Uzdatniania Wody	328 000	283 556	283 556 (PI)	283 556	283 556	Zadanie zakończone i rozliczone. Protokół odbioru końcowego z dnia 21.04.2010 r.
1.	2.	3.	4.	5.	6.	7.	8.

8.	Województwo Opolskie Remont koryta rzeki Stobrawa, m. Kopalina, Lubnów, Fałkowice, gm. Pokój	0	0	0	0	0	Inwestor nie złożył wniosku.
9.	Województwo Opolskie Remont koryta rzeki Bziniczka w km 2+000÷3+500, gm. Kolonowskie **	1 025 698	922 900	922 900 (D)	922 900	922 900	Zadanie zakończone i rozliczone. Protokół odbioru z dnia 30.11.2010 r. Zadanie realizowane w ramach jednej umowy obejmującej poz. 9, 12, 13, 14.
10.	Województwo Opolskie Remont rzeki Kamienicy w km 5+437÷9+200 w m. Hajduki i Niwnica, gm. Nysa	0	0	0	0	0	Inwestor nie złożył wniosku.
11.	Zakład Wodociągów i Usług Komunalnych "EKOWOD" w Namysłowie Zaopatrzenie w wodę Gminy Pokój - zaprojektowanie i wybudowanie stacji uzdatniania wody w Siedlicach	1 184 000	0	1 124 800 (PI)	0	0	Zadanie zakończone. Rozpoczęto procedury odbiorowe. Inwestor przedłożył zawiadomienie wykonawcy zadania o zakończeniu budowy z dnia 04.02.2011 r.
12.	Województwo Opolskie Remont Kanału Ulgi rzeki Osobłoga w km 3+150-4+100 w miejscowości Kierpień gm. Głogówek **	-	-	-	-	-	Zadanie zakończone i rozliczone. Protokół odbioru z dnia 30.11.2010 r. Zadanie realizowane w ramach jednej umowy obejmującej poz. 9, 12, 13, 14. Nazwa zadania wg umowy "Remont Kanału Ulgi rzeki Osobłogi w km 2+620-2+740 i w km 3+150-4+130 w miejscowości Kierpień gm. Głogówek"
1.	2.	3.	4.	5.	6.	7.	8.

13.	Województwo Opolskie Remont koryta rzeki Troi w km 29+100÷32+100, m. Zubrzyce, Zopowy gm. Głubczyce **	-	-	-	-	-	Zadanie zakończone i rozliczone. Protokół odbioru z dnia 30.11.2010 r. Zadanie realizowane w ramach jednej umowy obejmującej poz. 9, 12, 13, 14.
14.	Województwo Opolskie Remont koryta rzeki Jemielnica w km 4+000÷5+950 m. Luboszyce gm. Łubniany **	-	-	-	-	-	Zadanie zakończone i rozliczone. Protokół odbioru z dnia 30.11.2010 r. Zadanie realizowane w ramach jednej umowy obejmującej poz. 9, 12, 13, 14. Nazwa zadania wg umowy "Remont koryta rzeki Jemielnica w km 4+000÷5+910 m. Luboszyce gm. Łubniany cz. 2 etap I"
15. Cz. C.II. poz. 1	Gmina Lubsza Modernizacja Stacji Uzdatniania Wody w Śmiechowicach i Nowym Świecie PROW	1 276 686	0 (PI)	280 000 (PI) 892 638 (PP)	0 (PI)	0 (PI)	Zadanie zakończone i rozliczone. Protokół odbioru końcowego z dnia 29.12.2010 r.
16. Cz. C.II. poz. 2	Gmina Korfantów Przedbudowa systemu wodociągowego w miejscowości Korfantów (SUW), Przydroże Małe i Ścinawa Mała oraz budowa odcinków sieci kanalizacyjnej w miejscowości Korfantów PROW	0	0	0	0	0	Inwestor nie złożył wniosku.
1.	2.	3.	4.	5.	6.	7.	8.

17. Cz. C.II. poz. 3	Gmina Lubrza Tranzyt wodociągowy Dytmarów- Lubrza PROW	0	0	0	0	0	Inwestor nie złożył wniosku.
18. Cz. C.II. poz. 4	Województwo Opolskie Zbiornik retencyjny Kluczbork na rzece Stobrawie w km 61+500 RPO WO	22 712 753	1 217 646	2 308 700 (D)	2 184 833	1 217 646	Zadanie w trakcie realizacji. Zakończenie zadania planowane na dzień 31.07.2011 r.

(PI) - pożyczka inwestycyjna

(PP) - pożyczka płatnicza

(D) - dotacja

* Zadania z poz. 3, 4 zrealizowane były w ramach jednej umowy dotacji jako zadanie pn.: "Odbudowa i modernizacja urządzeń melioracji podstawowych terenu województwa opolskiego:

1. Remont koryta rzeki Dębowicki w km 1+100 - 1+900 m. Łąka Prudnicka gmina Prudnik,
2. Remont koryta rzeki Kanał Jemielnica w km 0+000 - 2+920 we wsiach Kępa i Zawada gminy Łubniany i Turawa"

** Zadania z poz. 9, 12, 13, 14 zrealizowane były w ramach jednej umowy dotacji jako zadanie pn.: "Odbudowa i modernizacja urządzeń melioracji podstawowych terenu województwa opolskiego:

1. Remont koryta rzeki Troja w km 29+100-32+100 w miejscowościach Zubrzyce, Zopowy gm. Głubczyce,
- 2 Remont koryta rzeki Jemielnica w km 4+000-5+910 w miejscowości Luboszyce gm. Łubniany cz. 2 etap I,
3. Remont Kanału Ulgi rzeki Osobłogi w km 2+620-2+740 i w km 3+150-4+130 w miejscowości Kierpień gm. Głogówek,
4. Remont koryta rzeki Bziniczka w km 2+000-3+500 w miejscowości Kolonowskie gm. Kolonowskie."

III.OCHRONA POWIETRZA

1.	Zakład Energetyki Ciepłej Sp. z o.o. w Namysłowie Eliminacja niskiej emisji w 2010 r.	-	-	-	-	-	Inwestor nie złożył wniosku.
1.	2.	3.	4.	5.	6.	7.	8.

2.	Gmina Zębowice Wykonanie systemu ciepłego z montażem kolektorów słonecznych w hali sportowej w Szkole Podstawowej w Zębowicach	-	-	-	-	-	Inwestor nie złożył wniosku.
3.	Gmina Rudniki Termomodernizacja Publicznej Szkoły Podstawowej w Żytniowie	-	-	-	-	-	Inwestor nie złożył wniosku.
4.	Gmina Tułowice Termomodernizacja Ośrodka Kultury w Tułowicach	287 726	244 200	244 200 (PI)	244 200	244 200	Zadanie zakończone i rozliczone. Protokół odbioru końcowego z dnia 22.09.2010 r.
5.	Energetyka Ciepła Opolszczyzny S. A. Modernizacja sieci ciepłowniczych kanałowych na preizolowane w Opolu	1 360 311	1 011 000	1 011 000 (PI)	1 011 000	1 011 000	Zadanie zakończone i rozliczone. Protokół odbioru końcowego i przekazania-przyjęcia do eksploatacji z dnia 30.09.2010 r.
6.	Powiat Oleski Termomodernizacja budynku Zespołu Szkół Zawodowych w Oleśnie	960 342	144 000	912 300 (PI)	144 000	144 000	Zadanie w trakcie realizacji. Planowany termin zakończenia zadania 31.08.2012 r.
7.	Powiat Oleski Termomodernizacja budynku Specjalnego Ośrodka Szkolno-Wychowawczego w Dobrodzieniu, ul. Piastowska 35	-	-	-	-	-	Inwestor nie złożył wniosku.
8.	Powiat Oleski Termomodernizacja budynku Zespołu Szkół w Oleśnie, ul. Sądowa 2	-	-	-	-	-	Inwestor nie złożył wniosku.
1.	2.	3.	4.	5.	6.	7.	8.

9.	SP ZOZ Opolskie Centrum Onkologii w Opolu im. T. Koszarowskiego Termomodernizacja budynku głównego	579 317	544 300	544 300 (PI)	544 300	544 300	Zadanie zakończone i rozliczone. Protokół odbioru końcowego z dnia 29.10.2010 r.
10.	Wojewódzki Specjalistyczny Zespół Neuropsychiatryczny im. św. Jadwigi w Opolu Docieplenie Izby Przyjęć	-	-	-	-	-	Inwestor nie złożył wniosku.
11.	Opolskie Centrum Rehabilitacji w Korfantowie Termomodernizacja budynku Zamek	1 019 866	968 700	968 700 (PI)	4 000	0	Zadanie w trakcie realizacji. Planowany termin zakończenia zadania 31.05.2011 r. Zadanie realizowane w ramach jednej umowy z zadaniem z poz. 12. Nazwa zadania wg umowy "Termomodernizacja budynków opolskiego Centrum rehabilitacji w Korfantowie-Zamek oraz roboty termomodernizacyjne Oficyny Bramnej wraz z konserwacją elewacji".
12.	Opolskie Centrum Rehabilitacji w Korfantowie Termomodernizacja oficyny bramnej	-	-	-	-	-	Zadanie w trakcie realizacji. Planowany termin zakończenia zadania 31.05.2011 r. Zadanie realizowane w ramach jednej umowy z zadaniem z poz. 11.
13.	Samodzielny Wojewódzki Szpital dla Nerwowo i Psychicznie Chorych im. Ks. Biskupa Józefa Nathana w Branicach Modernizacja systemu energetycznego szpitala w Branicach	-	-	-	-	-	Inwestor nie złożył wniosku.
1.	2.	3.	4.	5.	6.	7.	8.

14.	Samodzielny Publiczny Zespół Szpitali Pulmonologiczno-Reumatologicznych z/s w Kup Wykonanie instalacji i kolektorów słonecznych - Szpital w Kup	-	-	-	-	-	Inwestor nie złożył wniosku.
15.	Województwo Opolskie Opracowanie programu ochrony powietrza dla strefy głubczycko-prudnickiej w zakresie pyłu PM10	65 000	32 500	32 500 (D)	32 500	32 500	Zadanie zakończone i rozliczone. Protokół zdawczo-odbiorczy z dnia 09.11.2010 r.
16.	Wojewódzki Zakład Doskonalenia Zawodowego w Opolu Modernizacja systemu ciepłowniczego w budynku Centrum Szkoleniowo-Hotelowego w Opolu	-	-	-	-	-	Inwestor nie złożył wniosku.
1.	2.	3.	4.	5.	6.	7.	8.

17.	Gmina Głuchołazy Termomodernizacja Szkoły Podstawowej Nr 1 przy ul. Skłodowskiej w Głuchołazach. Termomodernizacja Szkoły Podstawowej Nr 2 przy ul. Jana Pawła II 9 Termomodernizacja filii Szkoły Podstawowej przy ul. Jana Pawła II 19 w Głuchołazach Termomodernizacja Gimnazjum Nr 1 przy ul. Kraszewskiego Termomodernizacja Gimnazjum Nr 2 przy ul. Słowackiego 1 w Głuchołazach. Termomodernizacja Żłobka Miejskiego w Głuchołazach przy ul. Jana Pawła II 24. Termomodernizacja Liceum Ogólnokształcącego w Głuchołazach przy ul. Bohaterów Warszawy 10	-	-	-	-	-	Inwestor nie złożył wniosku.
18.	ZEC Prudnik Sp. z o.o. Likwidacja niskiej emisji w mieście Prudnik	845 605	610 098	610 100 (PI)	610 100	610 098	Zadanie zakończone i rozliczone. Protokół odbioru końcowego przekazania- przejęcia do eksploatacji z 14.10.2010 r.
19.	ZEC Prudnik Sp. z o.o. Budowa przyłącza i węzła ciepłego oraz instalacji wewnętrznej CO dla firmy "Coroplast" przy ul. Nyskiej w Prudniku	669 626	501 600	501 600 (PI)	501 600	501 600	Zadanie zakończone i rozliczone. Protokół likwidacji środków trwałych z 30.09.2010 r.
1.	2.	3.	4.	5.	6.	7.	8.

20.	MZEC Kędzierzyn-Koźle Sp. z o.o. Przebudowa istniejącej kanałowej sieci ciepłowniczej na nowoczesną wykonaną w technologii rur preizolowanych wraz z przyłączami i kablem (monitoringu i sieci inkasenckiej) do budynków na terenie pomiędzy ulicami: Al. Jana Pawła II - Królowej Jadwigi - Meissnera, Al.Lisa, Wojska Polskiego w Kędzierzynie Koźlu. Etap V dokumentacji.	2 452 453	1 772 808	1 838 000 (PI)	1 838 000	1 772 808	Zadanie zakończone i rozliczone. Protokół przekazania-przyjęcia do eksploatacji z dnia 06.10.2010 r.
21.	SP ZOZ w Głubczycach w Likwidacji. Termomodernizacja budynku głównego i diagnostycznego Szpitala Powiatowego w Głubczycach.	-	-	-	-	-	Inwestor nie złożył wniosku.
22.	116 Szpital Wojskowy z Przychodnią Samodzielny Publiczny Zakład Opieki Zdrowotnej Ocieplenie budynku 116 Szpitala Wojskowego z Przychodnią SP ZOZ w Opolu	706 260	277 840	670 800 (PI)	277 840	277 840	Zadanie w trakcie realizacji. Planowany termin zakończenia zadania 30.06.2011 r.
23.	Gmina Głogówek Termomodernizacja Szkoły Podstawowej w Twardawie	334 571	301 000	301 000 (PI)	301 000	301 000	Zadanie zakończone i rozliczone. Protokół odbioru końcowego z dnia 10.09.2010 r.
24.	Gmina Korfantów Wykonanie kotłowni wyposażonej w kondensacyjne wiszące kotły gazowe w budowanym budynku Gimnazjum w Korfantowie.	203 703	26 000	26 000 (D)	26 000	26 000	Zadanie zakończone i rozliczone. Protokół odbioru końcowego z dnia 17.12.2010 r.
1.	2.	3.	4.	5.	6.	7.	8.

25.	SP ZOZ Głuchołazy Termomodernizacja obiektów ZOZ Głuchołazy.	-	-	-	-	-	Inwestor nie złożył wniosku.
26.	Fundusz Wczasów Pracowniczych Sp. z o.o. Dom Wczasowy "Ziemowit" - termomodernizacja obiektu. Ekofundusz	1 490 100	0	962 900 (Pl)	962 900	0	Zadanie zakończone i rozliczone. Protokół z dnia 20.12.2010 r.
27.	Gmina Radłów Rozbudowa budynku gimnazjum w Radłowie	-	-	-	-	-	Inwestor nie złożył wniosku.
28.	Starostwo Powiatowe w Brzegu Wykorzystanie energii słonecznej przy modernizacji budynków Brzeskiego Centrum Medycznego w Brzegu	-	-	-	-	-	Inwestor nie złożył wniosku.
29.	Województwo Opolskie Ograniczenie niskiej emisji na obszarach woj. opolskiego dla których opracowano "Program ochrony powietrza"	-	-	-	-	-	Wnioski złożone przez różne podmioty uzyskały wsparcie.
30.	Gmina Strzelce Opolskie Termomodernizacja obiektów Publicznego Gimnazjum Nr 1 w Strzelcach Opolskich	941 707	180 000	740 000 (Pl)	180 000	180 000	Kontynuacja z 2009 r. Zadanie zakończone i rozliczone. Protokół odbioru końcowego z dnia 10.09.2010 r.
31.	Gmina Zawadzkie Termomodernizacja budynku Publicznej Szkoły Podstawowej w Żędowicach	377 996	213 957	340 100 (Pl)	213 960	213 957	Kontynuacja z 2009 r. Zadanie zakończone i rozliczone. Protokół odbioru końcowego z dnia 28.05.2010 r.
1.	2.	3.	4.	5.	6.	7.	8.

32.	Zarząd Województwa Opolskiego PS ZOZ Wojewódzkie Centrum Medyczne w Opolu al. Witosa 26 Modernizacja gospodarki systemu energetycznego w obiektach PS ZOZ WCM w Opolu – II etap	1 743 296	1 631 700	1 631 700 (PI)	0	1 631 700	Kontynuacja z 2009 r. Zadanie zakończone i rozliczone. Protokół odbioru końcowego z dnia 21.04.2010 r.
IV. OCHRONA POWIERZCHNI ZIEMI							
1.	Przedsiębiorstwo Gospodarki Komunalnej EKOM Sp. z o.o. Regionalne Centrum Gospodarki Odpadami w Nysie	13 002 719	7 116 388	7 116 388 (PI)	5 050 664	4 953 724	Zadanie zakończone i rozliczone. Protokół odbioru końcowego z dnia 30.10.2010 r. Termin dostarczenia dokumentów potwierdzających osiągnięcie efektu ekologicznego do 31.01.2012 r.
2.	Utylizacja azbestu						Unieszkodliwiono 324,48 Mg wyrobów zawierających azbest.
VI. MONITORING							
1.	Wojewódzki Inspektorat Ochrony Środowiska w Opolu Monitoring środowiska i wydanie opracowania "Stan środowiska w województwie opolskim w 2009 roku".	472 973	322 900	322 900 (D)	322 900	322 900	Zadanie zakończono i rozliczono. Kalkulacja kosztów przeprowadzonych badań z 22.12.2010 r.
2.	Województwo Opolskie Wykonanie serii pomiarów pasywnych oraz zakup automatycznej stacji pomiarowej, celem realizacji założeń zapisanych w programach ochrony powietrza.	-	-	-	-	-	Inwestor nie złożył wniosku.
1.	2.	3.	4.	5.	6.	7.	8.

3.	Województwo Opolskie Dostawa i wdrożenie oprogramowania do zarządzania informacjami środowiskowymi, opłatami za korzystanie środowiska, opłatą produktową oraz obsługującego rachunek dystrybucyjny.	381 500	222 500	267 000 (D)	44 500	44 500	Kontynuacja z 2009 r. Zadanie zakończone i nierozliczone. Protokół zdawczo-odbiorczy z dnia 31.12.2010 r.
VII. OCHRONA PRZYRODY I LEŚNICTWO							
1.	Okręg Polskiego Związku Wędkarskiego w Opolu Odbudowa naturalnej struktury ichtiofauny w zbiornikach zaporowych na terenie woj. opolskiego.	543 374	55 000	55 000 (D)	55 000	55 000	Zadanie zakończone i rozliczone. Protokół zarybieniowy z 18.11.2010 r.
2.	Gmina Nysa Ochrona bioróżnorodności na terenie zabytkowego Parku w Nysie	105 140	0	43 900 (D)	0	0	Zadanie w trakcie realizacji. Planowany termin zakończenia 15.03.2011 r.
3.	Polski Związek Łowiecki Zarząd Główny Budowa zagrody adaptacyjnej dla zwierząt	81 188	56 800	56 800 (D)	56 800	56 800	Zadanie zakończone i rozliczone. Protokół odbioru robót z 07.07.2010 r.
4.	Gmina Miasto Brzeg Wykonanie renowacji stawu i zbiornika wodnego „Kwadratówka” oraz odtworzenia i renowacji rowów odwadniających na terenie Parku Wolności w Brzegu	144 730	74 800	74 800 (D)	0	13 035	Kontynuacja z 2009 r. Zadanie zakończone i rozliczone. Protokół odbioru końcowego z dnia 29.10.2010 r.
5.	Wojewódzka Biblioteka Publiczna im. Emanuela Smołki w Opolu Rewaloryzacja zabytkowego parku w Rogowie Opolskim	82 705	49 500	49 500 (D)	4 950	4 950	Kontynuacja z 2009 r. Zadanie zakończone i rozliczone. Protokół odbioru końcowego z dnia 31.08.2010 r.
1.	2.	3.	4.	5.	6.	7.	8.

6.	Zespół Opolskich Parków Krajobrazowych w Pokrzywniej Wykonanie planów ochrony Parku Krajobrazowego „Góry Opawskie”	220 000	110 000	110 000 (D)	66 000	66 000	Kontynuacja z 2009 r. Zadanie zakończone i rozliczone. Protokół zdawczo-odbiorczy z dnia 23.11.2010 r.
VIII. EDUKACJA EKOLOGICZNA							
1.	Gmina Pokój Utworzenie Regionalnego Ośrodka Edukacji Przyrodniczej i Badań nad bioróżnorodnością pod nazwą "Centrum Doświadczenia Świata" w Ładzy.	-	-	-	-	-	Inwestor nie złożył wniosku.
2.	Fundacja Promocji Innowacji Gospodarczych Kontynuacja kampanii informacyjnej na rzecz podniesienia świadomości społeczeństwa Opolszczyzny w zakresie nowych możliwości pozyskania energii ze źródeł odnawialnych oraz energooszczędnych innowacji technologicznych	35 400	18 000	18 000 (D)	18 000	18 000	Zadanie zakończone i rozliczone. Protokół odbioru wydrukowanego nakładu czasopisma z dnia 30.07.2010 r.
3.	Opolskie Stowarzyszenie Doradców w Łosiwie Gospodarstwo przyjazne Środowisku	28 402	25 000	25 000 (D)	25 000	25 000	Zadanie zakończone i rozliczone. Sprawozdanie z realizacji zadania z 30.07.2010 r.
4.	Bastech Sp. z o.o. "Ekologia - sposób na życie a nie sezonowa moda" artykuły na stronie ekologicznej "Tygodnika Krapkowickiego"	18 472	7 612	16 600 (D)	8 300	7 612	Zadanie w trakcie realizacji. Planowany termin zakończenia 10.05.2011 r.

1.	2.	3.	4.	5.	6.	7.	8.
5.	Biskupia Kopa s.c. R.Leśniewski, M.Gąsecki Działania edukacyjne dla młodzieży szkolnej pod nazwą: "Góry Opawskie opowiadają swoją historię"	-	-	-	-	-	Wniosek udokumentowany. Zadanie nie odpowiada wymogom „Kryteriów wyboru przedsięwzięć finansowanych ze środków Wojewódzkiego Funduszu Ochrony Środowiska i Gospodarki Wodnej w Opolu”.
6.	Publiczna Szkoła Podstawowa nr 1 im. Obrońców Westerplatte w Opolu XI Wojewódzki Konkurs Literacko - Plastyczny "Zwierzaki"	-	-	-	-	-	Wniosek nieudokumentowany. Rozpatrzono negatywnie z powodu konieczności skoncentrowania środków Funduszu na zadaniach o istotnym znaczeniu dla województwa.
7.	Opolska Izba Gospodarcza "Forum Opolskiego Biznesu" jako istotny element edukacji proekologicznej.	13 083	10 000	10 000 (D)	10 000	10 000	Zadanie zakończone i rozliczone. Protokół odbioru wydrukowanego nakładu z dnia 16.12.2010 r.
8.	Zespół Szkół Ekonomicznych im. Gen. Stefana Roweckiego "Grota" Publikacja pokonferencyjna z przeprowadzonej sesji naukowej "EkoEnergia - Świat - Europa - Polska - Opole"	10 580	8 500	8 500 (D)	8 500	8 500	Zadanie zakończone i rozliczone. Wyniki ankiety mierzącej uzyskane efekty ekologiczne z dnia 30.11.2010 r.
9.	Zadania w następujących kategoriach tematycznych: - wspieranie realizacji programów edukacyjnych w zakresie aktywnej edukacji ekologicznej oraz w ramach kampanii informacyjno- promocyjnych, - promocja zagadnień związanych z ochroną środowiska oraz wspomaganie programów edukacyjnych poprzez dofinansowywanie czasopism i wkładek ekologicznych oraz cyklicznych audycji radiowych i telewizyjnych, - wspieranie działalności wydawniczej wspomagającej edukację ekologiczną, - wspieranie konferencji, seminariów i szkoleń istotnych dla edukacji ekologicznej.						
9.1.	Stowarzyszenie Telewizji Regionalnej Śląska Opolskiego Cykl telewizyjnych programów o tematyce ekologicznej "EKOPROBLEMY"	25 800	23 200	23 200 (D)	23 200	23 200	Zadanie zakończone i rozliczone. Sprawozdanie z realizacją zadania z dnia 14.12.2010 r.

1.	2.	3.	4.	5.	6.	7.	8.
9.2.	Gmina Pawłowiczki Program aktywnej edukacji ekologicznej mieszkańców Gminy Pawłowiczki - "Środowisko naszym Domem - dbamy o nie"	8 221	6 800	6 800 (D)	6 800	6 800	Zadanie zakończone i rozliczone. Protokół przekazania (odbioru) z dnia 15.09.2010 r.
9.3.	Nadleśnictwo Opole - Państwowe Gospodarstwo Leśne Lasy Państwowe Modernizacja bazy edukacyjnej Nadleśnictwa Opole	52 172	39 600	39 600 (D)	39 600	39 600	Zadanie zakończone i rozliczone. Protokół odbioru/przyjęcia z dnia 15.12.2010 r.
9.4.	PRO MEDIA Sp. z o.o. Turystyczny Atlas Lasów Opolszczyzny	191 452	25 000	25 000 (D)	25 000	25 000	Zadanie zakończone i rozliczone. Sprawozdanie z realizacji zadania z dnia 21.07.2010 r.
9.5.	Politechnika Opolska VIII Międzynarodowe Warsztaty Akademickie "Rolnictwo, Technika, Zdrowie i Życie"	73 512	12 400	15 400 (D)	12 400	12 400	Zadanie w trakcie realizacji. Planowany termin zakończenia 30.11.2011 r.
9.6.	Nadleśnictwo Kup - Państwowe Gospodarstwo Leśne Lasy Państwowe Edukacja ekologiczna w Nadleśnictwie Kup	35 472	25 000	25 000 (D)	25 000	25 000	Kontynuacja z 2009 r. Zadanie zakończone i rozliczone. Protokół odbioru z dnia 24.06.2010 r.
9.7.	Nadleśnictwo Zawadzkie - Państwowe Gospodarstwo Leśne Lasy Państwowe Wzrost świadomości ekologicznej społeczeństwa - Letnia Leśna Izba Edukacyjno Turystyczna w Leśnictwie Dębie	72 688	34 071	40 000 (D)	40 000	34 071	Kontynuacja z 2009 r. Zadanie zakończone i rozliczone. Protokół odbioru końcowego z 07.05.2010 r.
9.8.	Gmina Strzelce Opolskie Program aktywnej edukacji ekologicznej "Oknem Młodego Ekologa VI"	25 362	13 400	13 400 (D)	13 400	13 400	Kontynuacja z 2009 r. Zadanie zakończone i rozliczone. Biuletyn z realizacji zadania z 17.12.2010 r.
1.	2.	3.	4.	5.	6.	7.	8.

IX. ZAPOBIEGANIE I LIKWIDACJA SKUTKÓW POWAŻNYCH AWARII							
1.	Oddział Wojewódzki Związku Ochotniczych Straży Pożarnych RP województwa opolskiego Zapobieganie i likwidacja poważnych awarii i ich skutków na obszarze województwa opolskiego.	630 126	380 596	380 650 (D)	380 650	380 596	Zadanie zakończone i rozliczone. Protokół zdawczo-odbiorczy z dnia 14.12.2010 r.
2.	Komenda Wojewódzka Państwowej Straży Pożarnej w Opolu Zakup dwóch samochodów ratowniczo-gaśniczych do usuwania skutków awarii przemysłowych i katastrof naturalnych.	1 415 062	800 000	800 000 (D)	800 000	800 000	Zadanie zakończone i rozliczone. Protokół przekazania-przejęcia środka trwałego z dnia 10.11.2010 r.
X. OCHRONA PRZED HAŁASEM							
1.	Województwo Opolskie Opracowanie Programu Ochrony Środowiska przed hałasem.	-	-	-	-	-	Inwestor nie złożył wniosku.
XI. POZOSTAŁE							
1.	Województwo Opolskie Dostawa i wdrożenie oprogramowania do zarządzania informacjami środowiskowymi, opłatami za korzystanie ze środowiska, opłatą produktową oraz obsługującego rachunek redystrybucyjny.	-	-	-	-	-	Inwestor nie złożył wniosku.
I. INNE (w tym Regionalny Program Operacyjny Województwa Opolskiego, Program Rozwoju Obszarów Wiejskich)							
1.	2.	3.	4.	5.	6.	7.	8.
OCHRONA ATMOSFERY							

1.	Gmina Bierawa Termomodernizacja budynku i instalacji grzewczej w Domu Kultury w Bierawie. RPO WO	-	-	-	-	-	Inwestor nie złożył wniosku. Dnia 31.07.2010 r. wygasła promesa.
2.	Gminny Ośrodek Kultury w Pokoju. Termomodernizacja Świetlicy Wiejskiej w Domaradzu. PROW	-	-	-	-	-	Inwestor nie złożył wniosku.
3.	Nyska Energetyka Ciepła - Nysa Sp. z o.o. Eliminacja niskiej emisji na terenie miasta Nysy w roku 2010. RPO WO	-	-	-	-	-	Inwestor nie złożył wniosku.
4.	Gmina Tarnów Opolski Termomodernizacja budynku PSP w Tarnowie Opolskim. RPO WO	-	-	-	-	-	Wnioskodawca zrezygnował z realizacji zadania na które wydano promesę. Decyzją Zarządu z dnia 17.09.2010 r. wygasła promesa.
5.	Gmina Olesno Termomodernizacja budynku Przedszkola Nr 3 w Oleśnie Termomodernizacja budynku Szkoły Podstawowej Nr 3 w Oleśnie Termomodernizacja budynku Żłobka Miejskiego w Oleśnie RPO WO	-	-	-	-	-	Inwestor nie złożył wniosku.
6.	Gmina Byczyna Termomodernizacja budynku ratusza w Byczynie. RPO WO	518 433	420 968	420 968 (PI)	420 968	420 968	Zadanie zakończone i rozliczone. Protokół odbioru końcowego z 10.12.2010 r.
1.	2.	3.	4.	5.	6.	7.	8.

7.	Gmina Namysłów Termomodernizacja Przedszkola Integracyjnego, Przedszkola Nr 1 oraz Przedszkola Nr 3 w Namysławie RPO WO	1 006 781	0	165 700 (PI)	165 700	0	Zadanie w trakcie realizacji. Planowany termin zakończenia zadania 30.04.2011 r.
8.	Gmina Ozimek Poprawa efektywności energetycznej Gminnego Zespołu Szkół w Ozimku poprzez termomodernizację obiektu oraz wykorzystanie energii ze źródeł odnawialnych RPO WO	-	-	-	-	-	Inwestor nie złożył wniosku.
9.	Powiat Namysławski Ochrona powietrza poprzez termomodernizację placówek oświatowych w Powiecie Namysławskim w tym : budynek główny Zespołu Szkół Mechanicznych w Namysławie, budynek główny Liceum Ogólnokształcącego w Namysławie, budynek główny Zespołu Szkół Rolniczych w Namysławie, sala gimnastyczna Liceum Ogólnokształcącego w Namysławie, sala gimnastyczna przy ul. Dubois w Namysławie, internat przy ZSR w Namysławie, Budynek Młodzieżowego Ośrodka Wychowawczego w Namysławie. RPO WO	-	-	-	-	-	Inwestor nie złożył wniosku.
1.	2.	3.	4.	5.	6.	7.	8.

10.	Nyska Energetyka Ciepła - Nysa Sp. z o.o. Budowa instalacji do wytwarzania energii elektrycznej i ciepłej w kogeneracji na bazie gazu ziemnego GZ-50. RPO WO	6 160 715	0	2 799 500 (PI) 1 599 845 (PP)	0	0	Zadanie w trakcie realizacji. Planowany termin zakończenia 31.08.2011 r.
11.	Powiatowe Centrum Zdrowia S.A. NZOZ Szpital Powiatowy w Kluczborku Termomodernizacja Zakładu Opiekuńczo-Leczniczego w Wołczynie RPO WO	578 074	386 527	468 500 (PI)	468 500	386 527	Zadanie zakończone i rozliczone. Protokół odbioru końcowego z 16.12.2010 r. Szpital nie uzyskał środków z RPO. Zadanie finansowane ze środków Szpitala i WFOŚiGW w Opolu.
12.	Dom Pomocy Społecznej w Klisinie Zadania w zakresie termomodernizacji, instalacji solarnych i źródeł ciepła w obiektach DPS Klisino RPO WO	130 778	50 000	50 000 (D)	50 000	50 000	Zadanie zakończone i rozliczone. Protokół odbioru końcowego z dnia 05.11.2010 r.
13.	Sanktuarium św. Jacka oraz Centrum Kultury i Nauki Wydziału Teologicznego w Kamieniu Śląskim Budowa pomp ciepła na potrzeby przygotowania c.w.u. i c.o. w zespole pałacowym w Kamieniu Śląskim RPO WO	2 040 358	1 020 100	1 020 100 (PI)	1 020 100	1 020 100	Zadanie zakończone i rozliczone. Protokół odbioru końcowego z dnia 15.10.2010 r. Zadanie realizowane w ramach jawnej umowy z zadaniem z poz. 14. Nazwa zadania wg umowy: "Budowa instalacji układu solarnego i pomp ciepła w Sanktuarium Św. Jacka w Kamieniu Śląskim".
1.	2.	3.	4.	5.	6.	7.	8.

14.	Sanktuarium św. Jacka Centrum Kultury i Nauki Wydziału Teologicznego Uniwersytetu Opolskiego Budowa instalacji układu solarnego w Sanktuarium św. Jacka Centrum Kultury i Nauki WT UO w Kamieniu Śląskim RPO WO						Zadanie zakończone i rozliczone. Protokół odbioru końcowego z dnia 15.10.2010 r. Zadanie realizowane w ramach jadanej umowy z zadaniem z poz. 13.
15.	Gmina Gogolin Zwiększenie efektywności energetycznej obiektu, w którym świadczone są usługi publiczne w centrum Gogolina. RPO WO	2 685 453	0	2 416 900 (PI)	0	0	Zadanie w trakcie realizacji. Planowany termin zakończenia 31.10.2012 r. Gmina nie uzyskała środków z RPO. Zadanie finansowane ze środków Gminy i WFOŚiGW w Opolu.
OCHRONA POWIERZCHNI ZIEMI							
1	Gmina Dobrodzień Zakup pojazdu komunalnego do odbioru odpadów komunalnych i segregacji w systemie workowym PROW	290 500	129 800	129 800 (PI)	129 800	129 800	Zadanie zakończone i rozliczone. Protokół odbioru końcowego z dnia 30.04.2010 r. Termin dostarczenia dokumentów potwierdzających osiągnięcie efektu ekologicznego do 31.05.2011 r.
OCHRONA PRZYRODY I LEŚNICTWO							
1	Organizacje pozarządowe Zabezpieczenie wkładu własnego dla organizacji pozarządowych aplikujących do RPOWO 2007-2013						
1.2.	Regionalna Dyrekcja Ochrony Środowiska w Opolu Zachowanie różnorodności biologicznej w rezerwach przyrody województwa opolskiego	56 312	39 360	39 360 (D)	39 360	39 360	Zadanie zakończone i rozliczone. Protokół odbioru końcowego z dnia 29.10.2010 r.
1.	2.	3.	4.	5.	6.	7.	8.

1.3.	Regionalna Dyrekcja Ochrony Środowiska w Opolu Ochrona muraw kserotermicznych na Opolszczyźnie – I etap	53 982	30 150	30 150 (D)	30 150	30 150	Zadanie zakończone i rozliczone. Protokół odbioru końcowego z dnia 29.10.2010 r.
ZAPOBIEGANIE I LIKWIDACJA SKUTKÓW POWAŻNYCH AWARII							
1	Gmina Branice Wzmocnienie działania jednostek Ochotniczych Straży Pożarnych przy powodziach w Bliszczycach, Branicach i Lewicach. Program Operacyjny Współpracy Transgranicznej Czechy-Polska	1 915 170	1 700 000	1 700 000 (PP)	1 700 000	1 700 000	Zadanie zakończone i rozliczone. Protokół zdawczo-odbiorczy z 01.05.2010 r.

1) wartości zadań i dofinansowania ze środków Funduszu podano:

- dla zadań w trakcie realizacji wg umów na dzień 31.12.2010 r.
- dla zadań zakończonych wg przyjętych rozliczeń końcowych

**Wykaz udzielonych pożyczek
wg umów zawartych w roku 2010**

L.p.	Beneficjent	Nazwa zadania	Kwota [zł]
I.	Pożyczki		132 645 827,02
1.	Głubczyckie Wodociągi i Kanalizacja Spółka z o.o.	Poprawa efektywności pracy oczyszczalni ścieków przy ul. Kopernika 41 oraz ujęcia wody przy ul. Powstańców 2 w Głubczycach	112 500,00
2.	Opolskie Centrum Rehabilitacji w Korfantowie	Modernizacja stacji uzdatniania wody	287 000,00
3.	Gmina Dobrodzień	Zakup pojazdu komunalnego do odbioru odpadów komunalnych i segregowanych w systemie workowym	129 800,00
4.	Gmina Branice	Wzmocnienie działania jednostek Ochotniczych Straży Pożarnych przy powodziach*	1 700 000,00
5.	Gmina Niemodlin	Ochrona wód powierzchniowych zlewni rzeki Nysy Kłodzkiej oraz Obszaru Chronionego Krajobrazu "Bory Niemodlińskie" - budowa sieci kanalizacji sanitarnej w Niemodlinie. Etap V	605 000,00
6.	Gmina Niemodlin	Ochrona wód powierzchniowych zlewni rzeki Nysy Kłodzkiej oraz Obszaru Chronionego Krajobrazu "Bory Niemodlińskie" - budowa sieci kanalizacji sanitarnej w Niemodlinie - etap V*	974 000,00
7.	Zakład Energetyki Ciepłej Prudnik Spółka z o.o.	Likwidacja niskiej emisji w mieście Prudnik w roku 2010	610 100,00
8.	Zakład Energetyki Ciepłej Prudnik Spółka z o.o.	Budowa sieci, przyłączy i węzłów ciepłych oraz instalacji wewnętrznej c.o. dla firmy "Coroplast" przy ul. Nyskiej w Prudniku	501 600,00
9.	Gmina Ujazd	Budowa kanalizacji sanitarnej dla wsi Sieronowice oraz kanalizacji sanitarnej i wodociągu dla SAG Sieronowice	1 461 000,00
10.	Powiatowe Centrum Zdrowia Spółka Akcyjna w Kluczborku	Termomodernizacja obiektu ZOL w Wołczynie z wykorzystaniem energii słonecznej	468 500,00
11.	Gmina Skoroszyce	Budowa kanalizacji sanitarnej we wsi Skoroszyce, Gmina Skoroszyce*	840 000,00
12.	Gmina Bierawa	Budowa rurociągu tranzytowego z Ortowic do oczyszczalni ścieków w Zakładach Azotowych Kędzierzyn S.A. wraz z kanalizacją sanitarną w miejscowości Korzonek Wieś	886 100,00
13.	Gmina Dobrodzień	Uporządkowanie gospodarki ściekowej w Dobrodzieniu	423 400,00
14.	Gmina Dobrodzień	Uporządkowanie gospodarki ściekowej w Dobrodzieniu*	394 000,00
15.	Gmina Namysłów	Budowa kanalizacji sanitarnej w Smarchowicach Małych	389 500,00
16.	Gmina Tułowice	Termomodernizacja budynku Tułowickiego Ośrodka Kultury przy ul. Generała Świerczewskiego 8 w Tułowicach	244 200,00
17.	Gmina Izbicko	Budowa kanalizacji sanitarnej wraz z budową sieci wodociągowej w miejscowości Ligota Czamborowa, Gm. Izbicko	730 100,00

18.	Gmina Łubniany	Budowa kanalizacji sanitarnej wysokociśnieniowej w m. Brynica, gmina Łubniany	508 100,00
19.	Gmina Pawłowiczki	Budowa kanalizacji sanitarnej dla wsi Dobrostawice i Dobieszów wraz z przebudową sieci wodociągowej w Dobieszowie	530 000,00
20.	Gmina Pawłowiczki	Budowa kanalizacji sanitarnej dla wsi Dobrostawice i Dobieszów wraz z przebudową sieci wodociągowej w Dobieszowie*	1 346 579,63
21.	Energetyka Ciepła Opolszczyzny SA Opole	Modernizacja sieci ciepłowniczych kanałowych na preizolowane w Opolu	1 011 000,00
22.	Sanktuarium św. Jacka oraz Centrum Kultury i Nauki Wydziału Teologicznego w Kamieniu Śląskim	Budowa instalacji układu solarnego i pomp ciepła w Sanktuarium św. Jacka w Kamieniu Śl.	1 020 100,00
23.	Gmina Chrzastowice	Budowa kanalizacji sanitarnej w Niwkach	802 800,00
24.	Gmina Chrzastowice	Budowa kanalizacji sanitarnej w Niwkach*	2 446 584,00
25.	Gmina Biała	Rozbudowa kanalizacji sanitarnej w mieście Biała (ul. 1-go Maja, Czarna, Prudnicka, Szkolna, Reymonta, Oświęcimska)	193 800,00
26.	Gmina Jemielnica	Budowa kanalizacji sanitarnej wraz z przyłączami i pompowniami ścieków w Jemielnicy - IV etap ulice boczne Marka Prawego, Nowe Osiedle, Kani, Strzelecka, Chłopickiego, Żółkiewskiego, Boczna	519 000,00
27.	Gmina Jemielnica	Budowa kanalizacji sanitarnej wraz z przyłączami i pompowniami ścieków w Jemielnicy - IV etap: ulice boczne Marka Prawego, Nowe Osiedle, Kani, Strzelecka, Chłopickiego, Żółkiewskiego, Boczna*	1 731 470,00
28.	Gmina Lubsza	Przebudowa stacji uzdatniania wody w Śmiechowicach i Nowym Świecie	280 800,00
29.	Gmina Lubsza	Przebudowa stacji uzdatniania wody w Śmiechowicach i Nowym Świecie*	892 638,00
30.	Gmina Głogówek	Termomodernizacja Szkoły Podstawowej w Twardawie	301 000,00
31.	Zakład Wodociągów i Kanalizacji Jednoosobowa Spółka Gminy Prudnik z o.o.	Modernizacja oczyszczalni ścieków w Prudniku (etap I wymiana dyfuzorów)	184 500,00
32.	Miejski Zakład Energetyki Ciepłej Sp.z o.o. Kędzierzyn-Koźle	Przebudowa istniejącej kanałowej sieci ciepłowniczej na wykonaną w technologii rur preizolowanych w Kędzierzynie - Koźlu. Etap V dokumentacji	1 838 000,00
33.	Głubczyckie Wodociągi i Kanalizacja Spółka z o.o.	Budowa kanalizacji sanitarnej wraz z oczyszczalnią ścieków w miejscowości Pomorzowice	897 600,00
34.	Głubczyckie Wodociągi i Kanalizacja Spółka z o.o.	Budowa kanalizacji sanitarnej wraz z oczyszczalnią ścieków w miejscowości Pomorzowice*	995 393,86
35.	Zakład Wodociągów i Usług Komunalnych EKOWOD Sp. z o.o. w Namysłowie	Zaopatrzenie w wodę gminy Pokój - zaprojektowanie i wybudowanie stacji uzdatniania wody w Siedlicach	1 124 800,00
36.	Gmina Lasowice Wielkie	Budowa kanalizacji sanitarnej wsi Chocianowice	3 267 278,00

37.	Grodzkowskie Wodociągi i Kanalizacja Sp. z o.o.	Oczyszczanie ścieków w aglomeracji Grodków	12 000 000,00
38.	Gmina Grodków	Budowa kanalizacji sanitarnej grawitacyjnej i tłocznej w Gminie Grodków - etap I Żelazna	2 197 600,00
39.	Gmina Grodków	Budowa kanalizacji sanitarnej grawitacyjnej i tłocznej w gminie Grodków - etap I Żelazna*	2 441 886,00
40.	Powiat Oleski	Modernizacja kotłowni i wymiana instalacji centralnego ogrzewania w budynku Zespołu Szkół Ponadgimnazjalnych w Dobrodzeniu	155 800,00
41.	Powiat Oleski	Termomodernizacja budynku Zespołu Szkół Zawodowych w Oleśnie ul. Wielkie Przedmieście 41	912 300,00
42.	Gmina Reńska Wieś	Budowa kanalizacji sanitarnej w miejscowości Pokrzywnica - Radziejów - etap II	2 000 000,00
43.	Gmina Reńska Wieś	Budowa kanalizacji sanitarnej w miejscowości Pokrzywnica - Radziejów - etap II	2 135 618,12
44.	Gmina Popielów	Rozbudowa infrastruktury technicznej w Gminie Popielów poprzez budowę kanalizacji sanitarnej i deszczowej w Karłowicach oraz budowę kanalizacji sanitarnej i wymianę sieci wodociągowej w Kurzniach	1 752 000,00
45.	Gmina Popielów	Kanalizacja sanitarna ciśnieniowa dla wsi Stare Siołkowice - etap IV i Nowe Siołkowice, gmina Popielów	829 900,00
46.	116 Szpital Wojskowy z Przychodnią Samodzielny Publiczny Zakład Opieki Zdrowotnej	Ocieplenie budynku 116 Szpitala Wojskowego z Przychodnią SP ZOZ	670 800,00
47.	Gmina Namysłów	Termomodernizacja Przedszkola Integracyjnego, Przedszkola nr 1 oraz Przedszkola nr 3 w Namysławie	165 700,00
48.	Brzeskie Przedsiębiorstwo Energetyki Ciepłej Spółka z o.o.	Przebudowa tradycyjnej sieci ciepłej na sieć preizolowaną w rejonie ul. Słowackiego	1 080 500,00
49.	Wodociągi i Kanalizacja w Białej Sp. z o.o.	Budowa 42 szt. przyłączy do granicy lub pierwszej studzienki na posesji odbiorcy w ramach budowy kanalizacji sanitarnej na ul. Nyskiej i Moniuszki w Białej	256 000,00
50.	Gmina Kamiennik	Budowa kanalizacji sanitarnej w Goworowicach z wymianą sieci wodociągowej z rur azbestowych na inne	299 300,00
51.	Gmina Kamiennik	Budowa kanalizacji sanitarnej w Goworowicach z wymianą sieci wodociągowej z rur azbestowych na inne*	869 000,00
52.	Zakład Wodociągów i Usług Komunalnych EKOWOD Sp. z o.o. w Namysławie	Rozwiązanie problemów gospodarki ściekowej w powiecie namysłowskim - kontrakty nr II, III - I etap oraz kontrakt VII	7 998 600,00
53.	Samodzielny Publiczny Zakład Opieki Zdrowotnej Opolskie Centrum Onkologii w Opolu im. prof. T.Koszarowskiego	Termomodernizacja budynku głównego Opolskiego Centrum Onkologii	544 300,00

54.	Nyska Energetyka Ciepna - Nysa Sp. z o.o.	Budowa instalacji do wytwarzania energii elektrycznej i ciepłej w kogeneracji na bazie gazu ziemnego GZ-50 w Nysie przy ul. Jagiellońskiej 10a	2 799 500,00
55.	Gmina Cisek	Budowa kanalizacji sanitarnej w Kobylicach	499 300,00
56.	WODOCIĄGI Głucholązy Sp. z o.o.	System wodociągowo kanalizacyjny na obszarze gminy Głucholązy - zadanie 1 e - kanalizacja sanitarna oraz przebudowa i rozbudowa wodociągu w miejscowościach Jarnołówki i Pokrzywna w gminie Głucholązy w ramach Projektu pn.: "Rozwój i modernizacja gospodarki wodno - ściekowej na terenie gminy Głucholązy.	18 000 000,00
57.	Zakład Gospodarki Komunalnej ZAW-KOM Sp.z o.o.	Poprawa gospodarki wodno-ściekowej na obszarze Gminy Zawadzkie	4 221 000,00
58.	Zakład Gospodarki Komunalnej ZAW-KOM Sp.z o.o.	Poprawa gospodarki wodno-ściekowej na obszarze Gminy Zawadzkie*	1 933 000,00
59.	Nyska Energetyka Ciepna - Nysa Sp. z o.o.	Budowa instalacji do wytwarzania energii elektrycznej i ciepłej w kogeneracji na bazie gazu ziemnego GZ-50 w Nysie ul. Jagiellońska 10a*	1 599 845,00
60.	Szpital Wojewódzki w Opolu	Budowa magazynu czasowego składowania odpadów medycznych, niebezpiecznych, innych niż niebezpieczne, patologicznych i komunalnych	538 000,00
61.	Gmina Dąbrowa	Budowa przydomowych oczyszczalni ścieków w Żelaznej, Niewodnikach, Naroku, Nowej Jamce, Lipowej i Prądach	545 100,00
62.	Gmina Dąbrowa	Budowa przydomowych oczyszczalni ścieków w Żelaznej, Niewodnikach, Naroku, Nowej Jamce, Lipowej i Prądach*	433 873,77
63.	Gmina Polska Cerekiew	Budowa sieci kanalizacji sanitarnej w miejscowościach Witosławice, Dzielawy, Grzędzin, tranzyt ścieków Dzielawy - Polska Cerekiew - etap I	1 148 900,00
64.	Gmina Byczyna	Termomodernizacja budynku ratusza w Byczynie	422 500,00
65.	Gmina Gogolin	Zwiększenie efektywności energetycznej obiektu poprzez instalację systemu ISOMAX w Gogolinie przy Placu Dworcowym 5	2 416 900,00
66.	Opolskie Centrum Rehabilitacji w Korfantowie	Termomodernizacja budynków Opolskiego Centrum Rehabilitacji w Korfantowie - Zamek oraz roboty termomodernizacyjne Oficyny Bramnej wraz z konserwacją elewacji	968 700,00
67.	Gmina Walce	Budowa kanalizacji sanitarnej w ramach porządkowania gospodarki ściekowej na terenie gminy Walce	4 100 000,00
68.	Gmina Rudniki	Budowa kanalizacji sanitarnej wraz z przepompowniami w Jaworznie	406 800,00
69.	Kanalizacja Gminy Kolonowskie "KGK" Sp. z o.o.	Budowa kanalizacji sanitarnej we wsi Spórok wraz z częścią wsi Staniszcze Małe i Staniszcze Wielkie	970 200,00
70.	Kanalizacja Gminy Kolonowskie "KGK" Sp. z o.o.	Budowa kanalizacji sanitarnej we wsi Spórok wraz z częścią wsi Staniszcze Małe i Staniszcze Wielkie*	4 184 860,64

71.	"Wodociągi i Kanalizacja" Spółka z ograniczoną odpowiedzialnością w Zdieszowicach	Poprawa gospodarki wodno-ściekowej w aglomeracji Zdieszowice	6 000 000,00
72.	Szpital Powiatowy im. Prałata J. Glowatzkiego w Strzelcach Opolskich	Termomodernizacja budynku Szpitala Powiatowego w Strzelcach Opolskich	1 386 900,00
73.	Fundusz Wczasów Pracowniczych Sp.z o.o. w Warszawie	Termomodernizacja budynku DW Ziemowit w Jarnołtówku	962 900,00
74.	Przedsiębiorstwo Gospodarki Komunalnej i Mieszkaniowej Sp. z o.o. w Antoniowie	Poprawa jakości wody pitnej i uporządkowanie gospodarki ściekowej w Gminie Ozimek - Trias Opolski	12 000 000,00
75.	Głubczyckie Wodociągi i Kanalizacja Spółka z o.o.	Modernizacja części mechanicznej oczyszczalni ścieków przy ul. Kopernika 41	150 000,00
II.	Pożyczki uzupełniające do umów z lat ubiegłych		626 600,00
1.	Kanalizacja Gminy Kolonowskie "KGK" Sp. z o.o.	Budowa kanalizacji sanitarnej w części gminy Kolonowskie - etap III i IV	222 100,00
2.	Głubczyckie Wodociągi i Kanalizacja Spółka z o.o.	Sanitacja dorzecza rzeki Troi.	404 500,00
III.	Pożyczki obniżone z umów z lat ubiegłych		-3 710 692,12
1.	Wodociągi i Kanalizacja "AKWA" Sp. z o.o. w Nysie	Odprowadzenie ścieków sanitarnych z miasta Nysa i wsi gminy Nysa	-372 102,09
2.	Gmina Murów	Rozbudowa oczyszczalni ścieków oraz budowa kanalizacji sanitarnej w Gminie Murów	-327 000,00
3.	Głubczyckie Wodociągi i Kanalizacja Spółka z o.o.	Sanitacja dorzecza rzeki Troi - odcinki tranzytowe ciśnieniowe Bogdanowice - Zubrzyce oraz Zubrzyce - Zopowy	-215 818,79
4.	Gmina Branice	Budowa i przebudowa sieci kanalizacji sanitarnej w Gminie Branice w miejscowościach Branice, Lewice i Michałkowice	-9 100,00
5.	Przedsiębiorstwo Gospodarki Komunalnej EKOM Sp. z o.o. w Nysie	Regionalne Centrum Gospodarki Odpadami - Nysa - Etap I	-2 786 671,24
6.	Gmina Skoroszyce	Budowa kanalizacji sanitarnej we wsi Skoroszyce, Gmina Skoroszyce	-840 000,00
IV.	Linia kredytowa BOŚ	94 umowy	1 652 155,94
1.	Ochrona atmosfery	84 umowy kredytowe	1 590 110,07
2.	Ochrona wód	9 umów kredytowych	59 685,87
3.	Ochrona ziemi	1 umowa kredytowa	2 360,00
V.	Pożyczki ogółem (I+II+III+IV)		131 213 890,84

*) pożyczki płatnicze

**Wykaz udzielonych dotacji
wg umów zawartych w 2010 roku**

L.p.	Dotowany	Nazwa zadania	Kwota[zł]
I.	Dotacje		7 586 957,21
1.	Kupka Marek Józef	Usunięcie i unieszkodliwienie odpadów zawierających azbest z obiektu budowlanego	770,00
2.	Gajdera Joachim Gerard	Demontaż i wywóz płyt falistych eternitowych stanowiących pokrycie budynku gospodarczego	823,50
3.	Lach Czesław Stanisław	Zmiana pokrycia dachowego - demontaż, wywóz i unieszkodliwienie płyt azbestowo - cementowych	750,00
4.	Marecik Barbara i Robert	Wymiana połaci dachowej z eternitu na dachówkę	2 298,00
5.	Koba Marek	Demontaż, transport i unieszkodliwienie materiałów zawierających azbest	2 366,00
6.	Wspólnota Mieszkaniowa Grunwaldzka 16 w Opolu	Remont mansardy dachowej z demontażem płyt azbestowych	492,00
7.	Bondarewicz Zygmunt	Wymiana pokrycia dachowego z eternitu	1 700,00
8.	Wiench Rajnold Feliks i Renata Maria	Usunięcie płyt azbestowych z budynku gospodarczego	921,00
9.	Radio PLUS Opole	Cykliczna audycja radiowa "Ekofakty" oraz promocja edukacji ekologicznej przez internet, prasę oraz plakaty	25 000,00
10.	Gmina Biała	Przebudowa kotłowni centralnego ogrzewania na paliwo stałe-pelety, w piwnicy budynku Przedszkola Publicznego w Łączniku	50 000,00
11.	Jakubczyk Gabriela	Usunięcie pokrycia z płyt eternitowych połaci dachowej nad budynkiem mieszkalno- inwentarskim oraz ścian i dachu szopy	2 640,00
12.	Kocurek Krzysztof	Usunięcie , transport i utylizacja płyt azbestowych z dachu budynku mieszkalnego	1 650,00
13.	Pietruszka Alojzy	Demontaż,transport, utylizacja eternitu	902,00
14.	Opolska Izba Gospodarcza w Opolu	Forum Opolskiego Biznesu jako istotny element edukacji proekologicznej - 2010 r.	10 000,00
15.	Fortuna-Tyrka Renata i Władysław	Wymiana pokrycia dachowego z płyt azbestowo-cementowych	4 592,00
16.	Bors Piotr	Demontaż płyt azbestowych	1 260,00
17.	Fundacja Promocji Innowacji Gospodarczych	Opolskie.pl - wydanie nr 1, 2, 3 w 2010 r.	18 000,00
18.	Dolnośląski Ruch Ochrony Przyrody	Czynna ochrona muraw kserotermicznych w Rezerwacie Góra Gipsowa	27 400,00
19.	Sitnik Małgorzata	Demontaż ,transport i utylizacja pokrycia dachu obiektu	2 530,00
20.	Hadrian Bernard	Usunięcie płyt eternitu (azbestu) w Kadłubie	825,00
21.	Dom Pomocy Społecznej w Klisinie	Demontaż, transport, utylizacja pokrycia dachowego z płyt falistych azbestowo-cementowych z dachu budynku gospodarczego - Lisięcice	2 640,00
22.	Opolskie Stowarzyszenie Doradców	Gospodarstwo rolne przyjazne środowisku	25 000,00

23.	Polski Związek Łowiecki Zarząd Główny w Warszawie	Gatunek Dzik-Powrót do natury	56 800,00
24.	PRO MEDIA Sp. z o.o.	Turystyczny Atlas Lasów Opolszczyzny	25 000,00
25.	Bastech Sp. z o.o. w Krapkowicach	Ekologia - sposób na życie, a nie sezonowa moda	16 600,00
26.	Stowarzyszenie Telewizji Regionalnej Śląska Opolskiego	Cykl telewizyjnych programów o tematyce ekologicznej "EKOPROBLEMY"	23 200,00
27.	Województwo Opolskie	Zbiornik retencyjny Kluczbork na rzece Stobrawie w km 61+500	2 308 700,00
28.	Regionalny Zarząd Gospodarki Wodnej we Wrocławiu	Remont ubezpieczeń brzegowych, zabudowa wyrw brzegowych oraz przywrócenie przekroju normalnego koryta rzeki Białej Głuchołaskiej w km 11+230 - 11+920 w miejscowości Polski Świętów	1 500 000,00
29.	Komenda Wojewódzka Państwowej Straży Pożarnej w Opolu	Zakup sprzętu do usuwania skutków awarii przemysłowych i katastrof naturalnych.	800 000,00
30.	Oddział Wojewódzki Związku Ochotniczych Straży Pożarnych RP Województwa Opolskiego	Zakup sprzętu i środków łączności w 2010 r.	380 650,00
31.	Regionalna Dyrekcja Ochrony Środowiska w Opolu	Ochrona muraw kserotermicznych na Opolszczyźnie.	30 150,00
32.	Czach Sylwia	Usunięcie zadaszania przy stodole	385,00
33.	Gmina Opole	Inwentaryzacja terenowa linii zasięgu powodzi z maja 2010 r. na terenie Miasta Opola.	7 650,00
34.	Powiat Strzelecki	Inwentaryzacja terenowa linii zasięgu powodzi z maja 2010 r. na terenie Powiatu Strzeleckiego	14 400,00
35.	Powiat Krapkowicki	Inwentaryzacja terenowa linii zasięgu powodzi z maja 2010 r. na terenie Powiatu Krapkowickiego	9 500,00
36.	Powiat Kędzierzyńsko- Kozielecki	Inwentaryzacja terenowa linii zasięgu powodzi z maja 2010 r. na terenie Powiatu Kędzierzyńsko- Kozieleckiego	18 000,00
37.	Piosek Henryk i Maria	Demontaż azbestu z dachu	1 584,00
38.	Pietrek Sebastian	Rozbiórka budynku garażowego	437,47
39.	Ostrowski Janusz	Zdemontowanie,wywiezienie i utylizacja płyt azbestowo- cementowych	550,00
40.	Żaba Zofia	Zmiana pokrycia dachowego na domu mieszkalnym	578,94
41.	Województwo Opolskie	Usuwanie skutków powodzi - zakup osuszaczy powietrza	91 400,00
42.	Okręg Polskiego Związku Wędkarskiego w Opolu	Odbudowa naturalnej struktury ichtiofauny poprzez systematyczne prowadzenie zarybień - 2010 r.	55 000,00
43.	Zespół Szkół Ekonomicznych im. Generała Stefana Roweckiego "GROTA"	Publikacja pokonferencyjna dotycząca sesji naukowej EkoEnergia: Świat-Europa-Polska-Opole.	8 500,00
44.	Wesoły Dorota	Usunięcie azbestu z budynku mieszkalnego	1 210,00

45.	Cisek Bogumiła	Wywóz i utylizacja płyt azbestowo-cementowych	1 023,00
46.	Szymaniec Gabriela, Artur	Usunięcie płyt falistych azbestowo-cementowych dla budownictwa	715,00
47.	Gospodarstwo Rolne Fałkopol Ciepłik Waldemar	Demontaż i utylizacja płyt azbestowo-cementowych w budynkach inwentarskich	22 000,00
48.	Jabłoński Julian	Usunięcie pokrycia dachu	3 894,00
49.	Gmina Leśnica	Urządzanie terenów zielonych w miejscowości Leśnica	8 800,00
50.	Gmina Kietrz	Projekt Parku Jordanowskiego - Park Czterech Żywiółów w Kietrzu	27 700,00
51.	Hurt-Detal, Opał, Materiały Budowlane, Paliwo, Oleje Barbara Makuch	Usunięcie azbestu z budynku firmy	4 290,00
52.	Powiat Namysłowski	Zieleń poprawia samopoczucie - warsztaty ekologiczne dla uczniów Zespołu Szkół Rolniczych w Namysłowie	19 900,00
53.	Województwo Opolskie	Odbudowa i modernizacja urządzeń melioracji podstawowych terenu województwa opolskiego: 1. Remont koryta rzeki Dębowicki w km 1+100 - 1+900 m. Łąka Prudnicka gmina Prudnik, 2. Remont koryta rzeki Kanał Jemielnicy w km 0+000 - 2+920 we wsiach Kępa i Zawada gminy Łubniany i Turawa"	195 200,00
54.	Ostrowska Stanisława, Gil Władysława	Usuwanie azbestu w miejscowości	1 678,00
55.	Zwoliński Mariusz, Iwona	Demontaż i utylizacja płyt azbestowych	1 716,00
56.	Urbiczek Renate	Demontaż płytek azbestowych	2 970,00
57.	Pyrkacz Anna i Bertold	Rozebranie pokrycia dachu wiaty płytami azbestowo-cementowymi wraz z utylizacją i transportem	211,00
58.	Mika Renata i Henryk	Usunięcie i wywóz płyt azbestowych	638,00
59.	Koteluk Krystyna Barbara	Demontaż transport i utylizacja pokrycia dachu z azbestu	2 530,00
60.	Kaławak Anna i Bogdan	Usuwanie azbestu z budynku mieszkalnego	1 350,00
61.	Barton Anna i Henryk	Demontaż azbestu z utylizacją w miejscowości	363,00
62.	Stochniałek Jolanta i Włodzimierz	Usuwanie azbestu z pomieszczenia gospodarczego	737,00
63.	Regionalna Dyrekcja Ochrony Środowiska w Opolu	Konkurs "Magiczny Świat Natury"	11 000,00
64.	Województwo Opolskie	Opracowanie programu ochrony powietrza dla strefy głubczycko-prudnickiej w zakresie pyłu PM10	32 500,00
65.	Regionalna Dyrekcja Ochrony Środowiska w Opolu	Optimalizacja nadzoru przyrodniczego nad opolskimi rezerwatami przyrody oraz obszarami Natura 2000.	51 000,00
66.	Jurkiewicz Stanisława	Remont dachu	1 525,00
67.	Ciąglewicz Zygmunt	Wymiana pokrycia eternitem na budynku mieszkalnym	1 078,00
68.	Horężga Iwona i Tomasz	Demontaż, transport i utylizacja odpadów niebezpiecznych	3 113,00

69.	Mleczek Justyna	Usunięcie i utylizacja azbestu	528,00
70.	Szwarcer Krystna i Norbert	Demontaż i utylizacja azbestu w miejscowości	440,00
71.	Wach Teresa i Jan	Demontaż i wywóz płyt azbestowo-cementowych z dachu budynku	1 260,00
72.	Gaida Norbert	Demontaż i utylizacja pokrycia azbestowego z budynku mieszkalnego-inwentarskiego.	3 421,00
73.	Skaleccy Barbara i Andrzej	Usunięcie pokrycia dachu na nieruchomości	3 300,00
74.	Kocyba Teresa	Usunięcie azbestowego pokrycia dachu	2 400,00
75.	Podhrebny Teresa i Andrzej	Usunięcie eternitu-azbestu w Opolu	550,00
76.	Gmina Pawłowiczki	Program aktywnej edukacji ekologicznej mieszkańców Gminy Pawłowiczki - "Środowisko naszym Domem -dbamy o nie"	6 800,00
77.	Regionalna Dyrekcja Ochrony Środowiska w Opolu	Zachowanie różnorodności biologicznej w rezerwach przyrody województwa opolskiego	39 360,00
78.	Dziaczyszyn Daniel i Klucznik Andrzej	Demontaż pokrycia dachowego z płytek azbestowych budynku mieszkalnego	1 628,00
79.	Smarzoch Antoni	Zmiana pokrycia dachu budynku mieszkalnego i gospodarczego	3 300,00
80.	Polok Marcin	Demontaż, transport i utylizacja pokrycia dachu w budynku gospodarczym	740,00
81.	Kawalec Małgorzata i Sławomir	Usunięcie pokrycia dachowego zawierającego azbest	1 580,00
82.	Niesobscy Hanna i Krzysztof	Usunięcie płyt azbestowych z dachu budynku jednorodzinnego	2 172,00
83.	Nadleśnictwo Zawadzkie - Państwowe Gospodarstwo Leśne Lasy Państwowe	Ochrona Ekosystemów Leśnych - odbudowa zbiornika o charakterze retencyjno-przeciwpożarowym w Leśnictwie Świerkle	24 800,00
84.	Lubczyk Dorota	Demontaż pokrycia dachowego z płyt azbestowo-cementowych	880,00
85.	Przybyła Tadeusz	Zmiana pokrycia dachu wiaty z eternitu	616,00
86.	Kałuża Ewelina	Usunięcie i utylizacja azbestu	2 310,00
87.	Nocoń Werner	Rozbiórka dachu z eternitu i utylizacja	2 928,00
88.	Kostorz Zuzanna	Rozbiórka oraz utylizacja dachu chlewni pokrytego płytami azbestowymi	3 843,00
89.	Wspólnota Mieszkaniowa ul. Władysława Reymonta 37 Opole	Usunięcie płyt azbestowo-cementowych z budynku mieszkalnego	590,00
90.	Blach Beata i Krzysztof	Usunięcie eternitu z budynku	1 620,00
91.	Bogatko Tomasz	Demontaż płyt azbestowo - cementowych	1 569,00
92.	Petecka Elżbieta, Dereń Bogusława	Demontaż wyrobów zawierających azbest	1 334,00
93.	Walter Beata Luiza	Usunięcie azbestu w szopie gospodarczej	877,00
94.	Teleguj Maria i Michał	Demontaż i utylizacja płyt azbestowych	405,30
95.	Drapacz Gabriela i Waldemar	Rozbiórka pokrycia dachowego z płyt azbestowo-cementowych z budynku gospodarczego	810,00

96.	Ośrodek Leczenia Odwykowego w Woskowicach Małych	Montaż 16 lamp solarnych LED do oświetlenia terenu Ośrodka Leczenia Odwykowego w Woskowicach Małych	41 100,00
97.	Regionalna Dyrekcja Ochrony Środowiska w Opolu	Budowa systemu przyrodniczej informacji przestrzennej	42 470,00
98.	Gala Marceli Józef	Rozbiórka pokrycia dachu zawierającego azbest oraz transport i utylizacja odpadów	2 160,00
99.	Gmina Korfantów	Wykonanie kotłowni gazowej w nowym budynku Gimnazjum w Korfantowie	26 000,00
100.	Województwo Opolskie	Odbudowa i modernizacja urządzeń melioracji podstawowych terenu województwa opolskiego: 1. Remont koryta rzeki Troja w km 29+100-32+100 w miejscowościach Zubrzyce, Zopowy gm. Głubczyce, 2 Remont koryta rzeki Jemielnica w km 4+000-5+910 w miejscowości Luboszyce gm. Łubniany cz. 2 etap I, 3. Remont Kanału Ulgi rzeki Osobłogi w km 2+620-2+740 i w km 3+150-4+130 w miejscowości Kierpień gm. Głogówek, 4. Remont koryta rzeki Bziniczka w km 2+000-3+500 w miejscowości Kolonowskie gm. Kolonowskie.	922 900,00
101.	Rozkowinska Jadwiga, Rozkowński Marian, Beskiewicz Czesława	Remont dachu, likwidacja płyt azbestowych w budynku mieszkalnym	2 610,00
102.	Michalczyk Tadeusz	Usunięcie z dachu altanki płyt falistych azbestowo-cementowych w Komprachcicach na terenie ogródków działkowych	310,00
103.	Wojcik Urszula i Helmut	Demontaż i utylizacja azbestu	280,00
104.	Szuster Sebastian	Usunięcie z dachu stodoły pokrycia eternitowego	2 650,00
105.	Gmina Kluczbork	Ochrona kasztanowców na terenie Gminy Kluczbork	26 200,00
106.	Roj Weronika i Jerzy	Usunięcie płyt azbestowych z terenu nieruchomości	310,00
107.	Harhala Łucja i Jan	Demontaż i wywóz odpadów azbestowych	1 680,00
108.	Dom Pomocy Społecznej w Klisinie	Przebudowa kotłowni węglowej na olejową w Domu Pomocy Społecznej w Klisinie filia Boboluszki	50 000,00
109.	Gmina Nysa	Ochrona bioróżnorodności na terenie Parku Miejskiego w Nysie	43 900,00
110.	Buła Ewa, Łukasz i Tomasz	Usunięcie płyt azbestowych z budynku gospodarczego	480,00
111.	Kulesza Stanisław	Rozebranie pokrycia dachu	2 510,00
112.	Sopot Małgorzata	Wymiana pokrycia dachu z eternitu na blacho-dachówkę	1 580,00
113.	Śliwka Marek	Usunięcie pokrycia dachowego z płyt azbestowo-cementowych	440,00
114.	Tarczyńscy Zofia i Tadeusz	Demontaż, transport i utylizacja eternitu	5 500,00
115.	Rzymskokatolicka Parafia Św. Mikołaja w Szczedrzyku	Przebudowa kotłowni węglowej na olejową z magazynem oleju	22 900,00
116.	Szaforz Diter	Wywóz płyt azbestowych	330,00
117.	Politechnika Opolska	VIII Międzynarodowe Warsztaty Akademickie "Rolnictwo, Technika, Zdrowie i Życie"	15 400,00

118.	Angerman Leokadia	Demontaż i unieszkodliwianie płyt eternitowych z budynku mieszkalnego	1 420,00
119.	Kenighaus Tomasz	Demontaż i unieszkodliwienie płyt eternitowych z budynku mieszkalnego	1 950,00
120.	Nadleśnictwo Opole - Państwowe Gospodarstwo Leśne Lasy Państwowe	Modernizacja bazy edukacyjnej Nadlesnictwa Opole	39 600,00
121.	Wiecha Stanisław	Budynek mieszkalny - wymiana pokrycia dachowego	690,00
122.	Naskiewicz Alicja Barbara	Demontaż i utylizacja wyrobów zawierających azbest	1 520,00
123.	Wspólnota Mieszkaniowa w Michałowicach-Garbowie 13	Demontaż i unieszkodliwienie pokrycia dachu budynku z płyt azbestowo- cementowych	5 310,00
124.	Mrzygłód Marek, Mielnik Damian	Demontaż pokrycia dachowego oraz utylizacja odpadów zawierających azbest	5 500,00
125.	Przedsiębiorstwo Handlowo-Usługowe "Wesoły Borsuk" Paweł Ślusarczyk	Usunięcie z dachu budynku warsztatowego-hali płytek eternitowych	3 000,00
126.	Krechowiecki Marian	Demontaż i unieszkodliwienie płyt eternitowych z budynku mieszkalno-gospodarczego	1 400,00
127.	Kowalik Jan Bogdan	Unieszkodliwienie azbestu z budynku mieszkalnego	3 120,00
128.	Pilot Konrad Jan	Rozbiórka pokrycia azbestowego pomieszczeń gospodarczych	330,00
129.	Mazurczak Krzysztof Mariusz	Demontaż i unieszkodliwienie płyt eternitowych z budynku mieszkalnego	1 620,00
130.	Noga Aleksandra Grażyna	Rozbiórka pokrycia dachu garażu z płyt azbestowo-cementowych	660,00
131.	Rudek Małgorzata	Rozebranie pokrycia dachu budynku gospodarczego z płyt azbestowo-cementowych w miejscowości Szum 66.	410,00
132.	Opolski Urząd Wojewódzki	Charakterystyka przebiegu powodzi z maja 2010 r. w dorzeczu Górnej Odry	20 000,00
133.	Rzymskokatolicka Parafia pw. Niepokalanego Serca Maryi w Kolonowskim	Demontaż i unieszkodliwienie pokrycia dachów budynku Plebanii, wikarówki i salek katechetycznych	1 610,00
134.	Kaczmar Witold	Demontaż i unieszkodliwienie płyt eternitowych z budynku mieszkalnego	2 280,00
135.	Lipińska Anna	Wymiana pokrycia dachowego z materiału zawierającego azbest-płyty płaskie	3 480,00
136.	Kremer Maria Ingrida	Usunięcie płyt azbestowych z terenu nieruchomości	340,00
137.	Łupicki Zbigniew Michał	Demontaż i unieszkodliwienie eternitu z budynku gospodarczego	950,00
138.	Klasztor Zakonu Braci Mniejszych w Nysie	Modernizacja kotłowni koksowej na gazową kondensacyjną	50 000,00
139.	Gmina Pokój	Remont oczyszczalni ścieków w Pokoju - usuwanie skutków powodzi z maja 2010 r.	86 300,00
140.	Rzymskokatolicka Parafia pw.św. Michała Archanioła w Prudniku	Likwidacja niskiej emisji spalin - przyłączenie kościoła pw. Michała Archanioła w Prudniku do miejskiego systemu ciepłowniczego	20 000,00
141.	Gmina Głuchołazy	Chrońmy bioróżnorodność - segregujmy odpady	25 000,00
142.	Pawluk Stanisława i Wiesław	Demontaż eternitu z dachu budynku mieszkalnego	2 700,00

143.	Rogalscy Aneta i Jarosław	Demontaż, transport i unieszkodliwienie pokrycia dachowego z płyt azbestowo-cementowych	1 650,00
144.	Hytrek Irena	Usunięcie i utylizacja eternitu	410,00
145.	Mazer Maria i Alojzy	Usunięcie eternitu z budynku garażowego	290,00
146.	Bryła Teresa	Demontaż azbestu z budynku mieszkalnego	3 670,00
147.	Konieczna Janina i Mikołaj	Demontaż i utylizacja eternitu z budynku mieszkalnego	1 920,00
148.	Antoszak Anna i Wiesław	Demontaż i unieszkodliwienie płyt eternitowych z budynku letniskowego	1 310,00
149.	Koziołek Urszula	Rozbiórka pokrycia dachu stodoły z płytek azbestowo-cementowych wraz z transportem i utylizacją	940,00
150.	Gmina Korfantów	Przebudowa kotłowni węglowej na gazową w Zespole Szkół w Korfantowie	38 500,00
151.	Firma Usługowo-Handlowa "Prędkiewicz" Prędkiewicz Marek	Usunięcie pokrycia dachowego z płyt eternitowych zawierających azbest	2 800,00
152.	Elżbieta Zasadzień, Halina Wartalska-Urantówka, Jacek Urantówka, Jerzy Dąbrowski	Demontaż i utylizacja pokrycia dachowego zawierającego azbest budynku	4 920,00
153.	Galar Leokadia i Jerzy	Usunięcie i unieszkodliwienie odpadów zawierających azbest pochodzący z obiektu budowlanego	500,00
154.	Bawełek Iwona Agnieszka	Demontaż i unieszkodliwienie płyt eternitowych z budynku gospodarczego	300,00
II.	Dotacje ogółem		7 586 957,21

Wykaz pożyczek spłaconych (bez częściowego umorzenia) w 2010 roku

L.p.	Beneficjent	Nazwa zadania	Kwota wypłacona/spłacona [zł]
1.	Wodociągi i Kanalizacja w Opolu Sp. z o.o.	Modernizacja i rozbudowa oczyszczalni ścieków Opole ul. Wrocławska/Ceglana	12 596 822,24
2.	PGE Energia Odnawialna S.A.	Budowa Elektrowni niskospadowej na istniejącym piętrzeniu rzeki Odry w m. Krępna w gminie Zdzeszowice	8 400 000,00
3.	Gmina Praszka	Budowa kanalizacji sanitarnej grawitacyjnej i tłoczzonej z przyłączami oraz kanalizacji deszczowej w miejscowości Strojec	2 709 695,65
4.	Gmina Krapkowice	Budowa kanalizacji sanitarnej z przepompowniami i zasilaniem elektrycznym wraz z przykanalikami w Dabrówce Górnej	3 285 568,10
5.	Powiat Prudnicki	Budowa wymiennikowni ciepła w siedzibie Starostwa, polegająca na budowie przyłącza ciepłego oraz zmianie sposobu użytkowania kotłowni na węzeł ciepły - wymiennikownię w budynku Starostwa	169 000,00
6.	Gmina Łambinowice	Budowa kanalizacji sanitarnej II etap we wsi Lasocice	231 700,00
7.	EKOPOPOL Opolski Sp. z o.o.	Dostawa i montaż urządzeń do odpylania oczyszczalni odlewów	50 000,00
8.	Gmina Łubniany	Poprawa jakości wody w Opolu - udział Gminy Łubniany w kosztach inwestycji	2 118 049,63
9.	Gmina Świerczów	Termomodernizacja budynku Publicznej Szkoły Podstawowej w Dąbrowie	124 000,00
10.	Gmina Namysłów	Rozbudowa składowiska odpadów w Ziemielowicach	1 080 800,00
11.	Gmina Tarnów Opolski	Remont kotłowni i instalacji c.o. Przedszkola w Tarnowie Opolskim	60 300,00
12.	Gmina Tarnów Opolski	Termomodernizacja budynku Urzędu Gminy w Tarnowie Opolskim z budową kotłowni wodnej opalanej gazem ziemnym, instalacji c.o. i instalacji elektrycznej	112 000,00
13.	Gmina Pawłowiczki	Budowa kanalizacji sanitarnej dla wsi Radoszowy	700 000,00
14.	Wodociągi i Kanalizacja w Białej Sp. z o.o.	Zakup cysterny asenizacyjnej do ssania, tłoczenia i transportu cieczy i zawiesin z zawartością materiałów stałych do 30% przeznaczonych do montażu na używanym ciągniku siodłowym MAN 19.463 (zmiana funkcji pojazdu)	67 500,00
15.	Głubczyckie Wodociągi i Kanalizacja Spółka z o.o.	Sanitacja dorzecza rzeki Troi - odcinki tranzytowe ciśnieniowe Bogdanowice - Zubrzyce oraz Zubrzyce - Zopowy	84 181,21
16.	Publiczny Samodzielny Zakład Opieki Zdrowotnej Wojewódzkie Centrum Medyczne w Opolu	Modernizacja gospodarki cieplnej w obiektach WCM w Opolu - II etap	1 631 700,00
17.	Gmina Branice	Wzmocnienie działania jednostek Ochotniczych Straży Pożarnych przy powodziach*	1 700 000,00
Ogółem wypłacono/spłacono			35 121 316,83

*) pożyczka płatnicza

Wykaz pożyczek częściowo umorzonych przez WFOŚiGW w Opolu w roku 2010

L.p.	Beneficjent	Nazwa zadania	Kwota pożyczki [zł]	Kwota umorzenia [zł]	5 : 4 [%]
1.	Gmina Olszanka	Rozbudowa i modernizacja oczyszczalni ścieków w Ptakowicach oraz budowa sieci kanalizacyjnej Michałów-Ptakowice	1 635 157,71	122 636,82	7,50%
2.	Powiat Brzeski	Modernizacja ogrzewania w Zespole Szkół Ekonomicznych i LO w Brzegu - etap II - prace termoizolacyjne	403 000,00	30 225,00	7,50%
3.	Gmina Ozimek	Termomodernizacja Szkoły Podstawowej w Grodźcu	400 000,00	9 428,65	2,36%
4.	Energetyka Ciepła Opolszczyzny SA Opole	Termomodernizacja obiektów szpitala powiatowego w Oleśnie budowa węzła, przyłącza ciepłego i kotłowni gazowej	390 000,00	39 000,00	10,00%
5.	Wojewódzki Specjalistyczny Zespół Neuropsychiatryczny im. św. Jadwigi w Opolu	Termomodernizacja obiektów Wojewódzkiego Specjalistycznego Zespołu Neuropsychiatrycznego w Opolu	843 482,88	210 870,72	25,00%
6.	Gmina Łambinowice	Termomodernizacja budynku Zespołu Szkół i budynku Przedszkola Publicznego w Łambinowicach	570 107,00	85 516,00	15,00%
7.	Gmina Byczyna	Termomodernizacja Przedszkola w Byczynie, PSP w Biskupicach i filii Dobiercice.	513 988,00	77 000,00	14,98%
8.	Gmina Namysłów	Termomodernizacja i przebudowa Szkoły Podstawowej nr 4 w Namysłowie	377 000,00	56 000,00	14,85%
9.	Energetyka Ciepła Opolszczyzny SA Opole	Modernizacja gospodarki ciepłej Jednostki Wojskowej nr 2697 w Brzegu	385 000,00	38 500,00	10,00%
10.	Gmina Kolonowskie	Zakup samochodu śmieciarki do wywozu nieczystości stałych	112 600,00	8 435,00	7,49%
11.	Głubczyckie Wodociągi i Kanalizacja Spółka z o.o.	Zakup beczkowitzu asenizacyjnego	171 000,00	12 825,00	7,50%
12.	Zakład Energetyki Ciepłej Prudnik Spółka z o.o.	Likwidacja niskiej emisji miasta Prudnik w roku 2006	382 800,00	36 400,00	9,51%
13.	Gmina Gorzów Śląski	Termomodernizacja budynku Szkoły Podstawowej i Gimnazjum z przebudową kotłowni i instalacji centralnego ogrzewania w Gorzowie Śląskim	735 200,00	110 131,80	14,98%
14.	Gmina Pawłowiczki	Budowa kanalizacji sanitarnej ciśnieniowej dla wsi Milice	360 000,00	26 862,44	7,46%
15.	Gmina Dobrodzień	Termomodernizacja budynku gimnazjum w Dobrodzieniu	575 000,00	43 125,00	7,50%

16.	Gmina Dobrodzień	Przebudowa istniejącej kanalizacji ogólnospławnej na terenie byłego POM-u w Dobrodzieniu-kanalizacja sanitarna z przykanalikami	293 000,00	21 975,00	7,50%
17.	Miejski Zakład Energetyki Ciepłej Sp.z o.o. Kędzierzyn-Koźle	1.Przebudowa sieci ciepłych niskich parametrów z węzła ciepłego przy ul. Lompy 4 w Kędzierzynie - Koźlu, 2.Przebudowa sieci ciepłej wysokich parametrów w systemie rur preizolowanych zasilających budynki mieszkalne oraz wykonanie linii kablowej dla potrzeb telemetrii przy ul. Wojska Polskiego, Stalmacha, 1 Maja i Pionierów w Kędzierzynie - Koźlu, 3.Przebudowa sieci ciepłej wody użytkowej do budynków po dotychczasowych trasach przy ul. Chemików i Mostowej w Kędzierzynie - Koźlu	710 245,00	35 512,00	5,00%
18.	Energetyka Ciepła Opolszczyzny SA Opole	Modernizacja kotłowni centralnej K-651 w Krapkowicach - I etap-modernizacja kotła WR 10 Nr 1	253 300,00	25 330,00	10,00%
19.	Powiat Brzeski	Adaptacja budynku bursy na siedzibę Starostwa Powiatowego w Brzegu, przy ul. Robotniczej 20-termomodernizacja	279 800,00	20 985,00	7,50%
20.	Gmina Pawłowiczki	Termomodernizacja i modernizacja budynku ośrodka zdrowia w Pawłowiczkach z przystosowaniem dla osób niepełnosprawnych	251 300,00	18 847,00	7,50%
21.	Zakład Wodociągów i Usług Komunalnych EKOWOD Sp. z o.o. w Namysłowie	Modernizacja Stacji Uzdatniania Wody przy ul. J. Pawła II w Namysłowie	650 000,00	48 750,00	7,50%
22.	ZUP Komunalnik Sp. z o.o. w Głuchołazach	Zakupienie samochodu specjalistycznego-śmieciarki	81 600,00	6 120,00	7,50%
23.	Gmina Grodków	Wykonanie kanalizacji sanitarnej z przyłączami wraz z przepompownią ścieków sanitarnych w rejonie ul. Warszawskiej w Grodkowie	926 400,00	137 279,55	14,82%
24.	Gmina Ozimek	Termomodernizacja SP nr 2 w Ozimku wraz z remontem pokrycia dachowego	313 000,00	46 950,00	15,00%
25.	Gmina Ozimek	Termomodernizacja Publicznego Przedszkola w Dylakach, ul. Fabryczna 6	264 000,00	19 800,00	7,50%
26.	Gmina Ozimek	Termomodernizacja Publicznego Przedszkola na 4 w Ozimku przy ul. XX Lecia 1	369 000,00	27 675,00	7,50%

27.	Gmina Niemodlin	Termomodernizacja budynku Szkoły Podstawowej Nr 1 i Gimnazjum w Niemodlinie	500 000,00	37 500,00	7,50%
28.	Gmina Grodków	Rekultywacja składowiska śmieci w Przylesiu Dolnym	740 700,00	111 105,00	15,00%
29.	Powiat Oleski	Termomodernizacja budynku Zespołu Szkół w Praszce ul. Kaliska 38	134 200,00	20 130,00	15,00%
30.	Powiat Oleski	Termomodernizacja Zespołu Szkół Ponadgimnazjalnych w Dobrodzieniu ul. Oleska 7	138 700,00	20 805,00	15,00%
31.	BOŚ - linia kredytowa	Umorzono 20 kredytów	399 720,26	58 593,08	14,66%
OGÓŁEM UMORZENIA			14 159 300,85	1 564 313,06	11,05%

Zadania finansowane i ukończone w 2010 roku*

L.p.	Beneficjent	Nazwa zadania - lokalizacja	Koszt zadania [zł]	Dofinansowanie z WFOŚiGW		Uzyskane efekty dla zanieczyszczeń pyłowych i gazowych w Mg/r, dla ZCC w GJ/rok	
				[zł]	[%]		
1.	2.	3.	4.	5.	6.	7.	
I. OCHRONA ATMOSFERY							
1.	Powiatowe Centrum Zdrowia Spółka Akcyjna w Kluczborku	Termomodernizacja obiektu ZOL w Wołczynie z wykorzystaniem energii słonecznej	578 074	386 527 (PI)	66,86	pył	0,572
						SO ₂	0,205
						CO ₂	26,455
						CO	1,430
						NO _x	0,021
						zmniejszenie sezonowego zapotrzebowania na energię cieplną (ZCC)	342,900
2.	Samodzielny Publiczny Zakład Opieki Zdrowotnej Opolskie Centrum Onkologii w Opolu im. prof. T. Koszarowskiego	Termomodernizacja budynku głównego Opolskiego Centrum Onkologii	579 317	544 299 (PI)	93,95	pył	0,04
						SO ₂	0,57
						CO ₂	44,480
						CO	0,100
						NO _x	0,110
						ZCC	485,180
3.	Sanktuarium św. Jacka oraz Centrum Kultury i Nauki Wydziału Teologicznego w Kamieniu Śląskim	Budowa instalacji układu solarnego i pomp ciepła w Sanktuarium św. Jacka w Kamieniu Śl.	2 040 358	1 020 100 (PI)	49,99	pył	0,108
						SO ₂	0,228
						CO ₂	99,060
						CO	0,036
						NO _x	0,300
						ZCC	2 349,400
4.	Gmina Strzelce Opolskie	Termomodernizacja budynków Publicznego Gimnazjum Nr 1 w Strzelcach Opolskich	941 707	721 000 (PI)	76,56	pył	0,417
						SO ₂	0,938
						CO ₂	139,040
						CO	3,128
						NO _x	0,069
						ZCC	1 359,040

1.	2.	3.	4.	5.	6.	7.
5.	Gmina Głogówek	Termomodernizacja Szkoły Podstawowej w Twardawie	334 571	301 000 (PI)	89,99	pył 1,825 SO ₂ 1,054 CO ₂ 101,400 CO 2,281 NO _x 0,050 ZZC 1 295,600
6.	Powiat Oleski	Modernizacja kotłowni i wymiana instalacji centralnego ogrzewania w budynku Zespołu Szkół Ponadgimnazjalnych w Dobrodzieniu	207 867	155 800 (PI)	74,95	pył 1,470 SO ₂ 1,425 CO ₂ 98,605 CO 5,330 NO _x 0,053 ZZC 1 439,700
7.	Brzeskie Przedsiębiorstwo Energetyki Ciepłej Spółka z o.o.	Przebudowa tradycyjnej sieci ciepłej na sieć preizolowaną w rejonie ul. Słowackiego	1 440 975	1 080 500 (PI)	74,98	pył 0,014 SO ₂ 0,037 CO ₂ 7,289 CO 0,016 NO _x 0,013 ZZC 62,609
8.	Energetyka Ciepła Opolszczyzny SA Opole	Modernizacja sieci ciepłowniczych kanałowych na preizolowane w Opolu	1 360 311	1 011 000 (PI)	74,32	pył 0,139 SO ₂ 0,889 CO ₂ 294,498 CO 0,048 NO _x 0,365 ZZC 2 746,000
9.	Gmina Zawadzkie	Termomodernizacja budynku Publicznej Szkoły Podstawowej w Żędowicach	377 996	340 100 (PI)	89,97	pył 0,081 SO ₂ 0,856 CO ₂ 74,415 CO 0,270 NO _x 0,225 ZZC 1 609,000
10.	Gmina Kędzierzyn-Koźle	Rewitalizacja i termomodernizacja budynku Urzędu Miasta przy ul. Piramowicza 32 w Kędzierzynie- Koźlu	2 132 203	1 520 000 (PI)	71,28	pył 0,000 SO ₂ 0,001 CO ₂ 72,614 CO 0,013

1.	2.	3.	4.	5.	6.	7.
						NO _x 0,047 ZZC 1085,100
11.	Gmina Tułowice	Termomodernizacja budynku Tułowickiego Ośrodka Kultury przy ul. Generała Świerczewskiego 8 w Tułowicach	287 726	244 200 (PI)	84,87	pył 0,000 SO ₂ 0,001 CO ₂ 28,193 CO 0,005 NO _x 0,018
12.	Dom Pomocy Społecznej w Klisinie	Przebudowa kotłowni węglowej na olejową w Domu Pomocy Społecznej w Klisinie filia Boboluszki	130 778	50 000 (D)	38,23	pył 0,949 SO ₂ 1,611 CO ₂ 149,890 CO 4,235 NO _x 0,070 ZZC 597,950
13.	Zakład Energetyki Ciepłej Prudnik Spółka z o.o.	Likwidacja niskiej emisji w mieście Prudnik w roku 2010	845 605	610 098 (PI)	72,15	pył 0,567 SO ₂ 0,457 CO ₂ 80,420 CO 0,912 NO _x 0,101 ZZC 595,000
14.	Zakład Energetyki Ciepłej Prudnik Spółka z o.o.	Budowa sieci, przyłączy i węzłów ciepłych oraz instalacji wewnętrznej c.o. dla firmy "Coroplast" przy ul. Nyskiej w Prudniku	669 626	501 600 (PI)	74,91	pył 14,364 SO ₂ 2,884 CO ₂ 270,250 CO 25,283
15.	Gmina Korfantów	Przebudowa kotłowni węglowej na gazową w Zespole Szkół w Korfantowie	96 341	38 500 (D)	39,96	pył 0,915 SO ₂ 0,738 CO ₂ 40,603 CO 1,454
16.	Rzymskokatolicka Parafia pw. św. Michała Archanioła w Prudniku	Likwidacja niskiej emisji spalin - przyłączenie kościoła pw. Św. Michała Archanioła w Prudniku do miejskiego systemu ciepłowniczego	51 227	19 979 (D)	39,00	pył 0,236 SO ₂ 0,085 CO ₂ 12,020 CO 0,412

1.	2.	3.	4.	5.	6.	7.
17.	Klasztor Zakonu Braci Mniejszych w Nysie	Modernizacja kotłowni koksowej na gazową kondensacyjną	125 000	50 000 (D)		pył 0,494 SO ₂ 0,368 CO ₂ 29,890 CO 0,939 NO _x 0,036
18.	Miejski Zakład Energetyki Ciepłej Sp. z o.o. Kędzierzyn-Koźle	Przebudowa istniejącej kanałowej sieci ciepłowniczej na wykonaną w technologii rur preizolowanych w Kędzierzynie - Koźlu. Etap V dokumentacji	2 452 453	1 772 808 (PI)	72,28	pył 0,475 SO ₂ 7,757 CO ₂ 1254,836 CO 2,851 NO _x 2,281 ZZC 3720,470
19.	Gmina Biała	Przebudowa kotłowni centralnego ogrzewania na paliwo stałe - pelety w piwnicy budynku Przedszkola Publicznego w Łączniku	285 041	50 000 (D)	17,54	SO ₂ 0,960 CO ₂ 87,650 CO 0,032 NO _x 0,096 ZZC 417,000
20.	Gmina Buczyna	Termomodernizacja budynku ratusza w Buczynie	520 433	422 500 (PI)	81,20	pył 0,062 SO ₂ 0,654 CO ₂ 37,791 CO 2,043 NO _x 0,020 ZZC 2 417,100
21.	Gmina Korfantów	Wykonanie kotłowni gazowej w nowym budynku Gimnazjum w Korfantowie	203 703	26 000 (D)	12,76	pył 1,766 SO ₂ 2,694 CO ₂ 128,863 CO 7,739 NO _x 0,033
22.	Ośrodek Leczenia Odwykowego w Woskowicach Małych	Montaż 16 lamp solarnych LED do oświetlenia terenu Ośrodka Leczenia Odwykowego w Woskowicach Małych	102 892	41 100 (D)	39,94	CO ₂ 0,832

1.	2.	3.	4.	5.	6.	7.
23.	Publiczny Samodzielny Zakład Opieki Zdrowotnej Wojewódzkie Centrum Medyczne w Opolu	Modernizacja gospodarki ciepłej w obiektach WCM w Opolu - 2 etap	1 743 296	1 631 700 (PI)	93,59	pył 7,399 SO ₂ 4,146 CO ₂ 789,411 CO 23,400 NO _x 0,700 ZZC 9 458,000
24.	Rzymskokatolicka Parafia Św. Mikołaja w Szczedrzyku	Przebudowa kotłowni węglowej na olejową z magazynem oleju w Szczedrzyku	54 693	21 817 (D)	39,89	pył 0,207 SO ₂ 0,135 CO 0,537
25.	Fundusz Wczasów Pracowniczych Sp. z o.o. w Warszawie	Termomodernizacja budynku DW Ziemowit w Jarnołtówku	1 490 100,00	962 900 (PI)	64,61	pył 11,967 SO ₂ 4,774 CO ₂ 828,885 CO 18,649 NO _x 0,414 ZZC 9 813,980
26.	Województwo Opolskie	Opracowanie programu ochrony powietrza dla strefy głubczycko-prudnickiej w zakresie pyłu PM10	65 000	32 500 (D)	50,00	Wskazano rodzaj działań naprawczych pozwalających na osiągnięcie stężeń pyłu PM 10 w powietrzu atmosferycznym poniżej dopuszczalnych na terenie powiatów głubczyckiego i prudnickiego.
RAZEM			19 117 292	13 556 028 w tym: 13 226 132 (P) 329 896 (D)	70,91	pył 44,067 SO ₂ 33,467 CO ₂ 4 697,390 CO 101,143 NO _x 5,022 zmniejszenie sezonowego zapotrzebowania na energię ciepłą 40 270,629

1.	2.	3.	4.	5.	6.	7.
II. OCHRONA WÓD						
1.	Przedsiębiorstwo Wodociągów i Kanalizacji "AKWA" Sp. z o.o Nysa	Odprowadzenie ścieków sanitarnych z miasta Nysa i wsi gminy Nysa	94 589 838	26 361 845 (P)	27,87	Kanały grawitacyjne L = 69 467,68 m, kanały ciśnieniowe L = 48 510,49 m, przykanaliki grawitacyjne L = 40 541,99 m/1 590 szt., przepompownie ścieków 42 szt., ilość ścieków odprowadzanych do kanalizacji $Q_{srd} = 1 123 \text{ m}^3/\text{d}$.
2.	Gmina Lubsza	Budowa oczyszczalni ścieków dla siedmiu wsi Gminy Lubsza - aglomeracja Mąkoszyce	3 326 438	936 505 (PI) 840 000 (PP)	28,15	Mechaniczno-biologiczna oczyszczalnia ścieków o przepustowości $Q_{srd} = 300 \text{ m}^3/\text{d}$.
3.	Kanalizacja Gminy Kolonowskie "KGGK" Sp. z o.o.	Budowa kanalizacji sanitarnej w części gminy Kolonowskie - etap III i IV**	9 233 954	1 422 900 (PI) 1 500 000(PP)	15,41	Kanały grawitacyjne L = 18 193 m, kanały ciśnieniowe L = 2 997 m, przykanaliki 3 469,8 m/621 szt., przepompownie ścieków 12 szt., ilość ścieków odprowadzanych do kanalizacji $Q_{srd} = 400 \text{ m}^3/\text{d}$.
4.	Gmina Branice	Budowa i przebudowa sieci kanalizacji sanitarnej w Gminie Branice w miejscowościach Branice, Lewice i Michałkowice	3 807 501	520 398 (PI)	13,67	Kanały grawitacyjne L = 4 459 m, kanały ciśnieniowe L = 5 661,5 m, przykanaliki grawitacyjne L = 2 498,6 m/113 szt., przykanaliki ciśnieniowe L = 457,4 m/10 szt., przepompownie przydomowe 10 szt., przepompownie ścieków 2 szt., ilość ścieków odprowadzanych do kanalizacji $Q_{srd} = 60,1 \text{ m}^3/\text{d}$.
5.	Gmina Biała	Rozbudowa kanalizacji sanitarnej w mieście Biała (ul. 1-go Maja, Czarna, Prudnicka, Szkolna, Reymonta, Oświęcimska)**	893 850	193 800 (PI)	21,68	Kanały grawitacyjne L = 240 m, kanały ciśnieniowe L = 924 m, przykanaliki grawitacyjne L = 175 m/14 szt., przykanaliki ciśnieniowe L = 739 m/43 szt., przepompownie przydomowe 43 szt., ilość ścieków odprowadzanych do kanalizacji $Q_{srd} = 23 \text{ m}^3/\text{d}$.

1.	2.	3.	4.	5.	6.	7.
6.	Gmina Jemielnica	Budowa kanalizacji sanitarnej wraz z przyłączami i pompowniami ścieków w Jemielnicy - IV etap ulice Boczne Marka Prawego, Nowe Osiedle, Kani, Strzelecka, Chłopickiego, Żółkiewskiego, Boczna**	2 321 525	519 000 (PI) 1 731 470 (PP)	22,36	Kanały grawitacyjne L = 2 596,5 m, rurociąg tłoczny L = 464 m, przykanaliki grawitacyjne L = 600,7 m/115 szt., przepompownie ścieków 1 szt., ilość ścieków odprowadzanych do kanalizacji $Q_{\text{śrd}} = 54,98 \text{ m}^3/\text{d}$.
7.	Gmina Łubniany	Budowa sieci kanalizacji sanitarnej ciśnieniowej w miejscowości Kolanowice i Masów - etap I	715 763	500 000 (PI)	69,86	Kanały ciśnieniowe L = 5 177 m, przykanaliki ciśnieniowe L = 763 m/35 szt., przepompownie przydomowe 35 szt., przepompownie ścieków 1 szt., ilość ścieków odprowadzanych do kanalizacji $Q_{\text{śrd}} = 16,8 \text{ m}^3/\text{d}$.
8.	Gmina Dobrodzień	Budowa sieci kanalizacji sanitarnej i deszczowej z przykanalikami na Osiedlu Wieczorka w Dobrodzieniu**	5 300 931	1 161 000 (PI)	22,98	Kanały grawitacyjne L = 3 614,60 m, kanały ciśnieniowe L = 1 952 m, przykanaliki grawitacyjne L = 1 770,55 m/203 szt., przepompownie ścieków 2 szt., ilość ścieków odprowadzanych do kanalizacji $Q_{\text{śrd}} = 40 \text{ m}^3/\text{d}$.
9.	Gmina Praszka	Budowa kanalizacji sanitarnej w miejscowościach Szyszków, Wygielców i Praszka ul. Pilawy. Etap - I - miejscowości Szyszków i Praszka ul. Pilawy"	1 348 789	642 597 (PI) 169 000 (PP)	47,64	Kanały grawitacyjne L = 2 847,7 m, kanały ciśnieniowe L = 1 924 m, przykanaliki grawitacyjne L = 1 690,45 m/72 szt., przepompownie ścieków 3 szt., ilość ścieków odprowadzanych do kanalizacji $Q_{\text{śrd}} = 19 \text{ m}^3/\text{d}$.
10.	Głubczyckie Wodociągi i Kanalizacja Sp. z o.o.	Sanitacja dorzecza rzeki Troi - odcinki tranzytowe ciśnieniowe Bogdanowice-Zubrzyce oraz Zubrzyce-Zopowy	355 771	84 181 (PI)	23,66	Kanały ciśnieniowe tranzytowe L = 6 747 m.

1.	2.	3.	4.	5.	6.	7.
11.	Gmina Wołczyn	Budowa kanalizacji sanitarnej w Wierzbicy Górnej II etap i w Gierałcicach**	5 743 556	2 059 602 (PI)	35,86	Kanały grawitacyjne L = 4 606 m, kanały ciśnieniowe L = 4 202 m, przykanaliki grawitacyjne L = 4 011 m/106 szt., przykanaliki ciśnieniowe L = 3 582 m/62 szt., przepompownie przydomowe 62 szt., przepompownie ścieków 5 szt., ilość ścieków odprowadzanych do kanalizacji $Q_{srd} = 141,35 \text{ m}^3/\text{d}$.
12.	Gmina Ujazd	Budowa kanalizacji sanitarnej dla wsi Sieronowice oraz kanalizacji sanitarnej i wodociągu dla SAG Sieronowice	3 149 990	1 461 000 (PI)	46,38	Kanały grawitacyjne L = 2 297 m, kanały ciśnieniowe L = 42 m, przykanaliki 2 219 m/76 szt., przepompownie ścieków 1 szt., ilość ścieków odprowadzanych do kanalizacji $Q_{srd} = 174,5 \text{ m}^3/\text{d}$.
13.	Gmina Bierawa	Budowa rurociągu tranzytowego z Ortowic do oczyszczalni ścieków w Zakładach Azotowych Kędzierzyn S.A. wraz z kanalizacją sanitarną w miejscowości Korzonek Wieś	2 071 826	886 100 (PI)	42,77	Kanały ciśnieniowe L = 6 745 m, przykanaliki ciśnieniowe 558 m/14 szt., przepompownie przydomowe 14 szt., przepompownie sieciowe 2 szt., ilość ścieków odprowadzanych do kanalizacji $Q_{srd} = 3,0 \text{ m}^3/\text{d}$.
14.	Gmina Pawłowiczki	Budowa kanalizacji sanitarnej dla wsi Dobrosławice i Dobieszów wraz z przebudową sieci wodociągowej w Dobieszowie**	2 086 620	530 000 (PI) 1 346 579,63 (PP)	25,40	Kanały grawitacyjne L = 3 127 m, kanały ciśnieniowe L = 1 387 m, przykanaliki 2 179 m/79 szt., przepompownie przydomowe 3 szt., przepompownie ścieków 1 szt., ilość ścieków odprowadzanych do kanalizacji $Q_{srd} = 31 \text{ m}^3/\text{d}$.
15.	Gmina Chrzastowice	Budowa kanalizacji sanitarnej w Niwkach	3 340 251	794 682 (PI) 2 421 974 (PP)	23,79	Kanały grawitacyjne L = 4 437 m, kanały ciśnieniowe L = 4 894 m, przykanaliki grawitacyjne 3 170 m/176 szt., przykanaliki ciśnieniowe 745 m/21 szt., przepompownie przydomowe 21 szt., przepompownie ścieków 2 szt., ilość ścieków odprowadzanych do kanalizacji $Q_{srd} = 52 \text{ m}^3/\text{d}$.

1.	2.	3.	4.	5.	6.	7.
16.	Głubczyckie Wodociągi i Kanalizacja Sp. z o.o.	Poprawa efektywności pracy oczyszczalni ścieków przy ul. Kopernika 41 oraz ujęcia wody przy ul. Powstańców 2 w Głubczycach	169 705	112 500 (PI)	66,29	Modernizacja obiektów oczyszczalni: - pompowni pośredniej, - komory defosfatacji, - reaktora biologicznego, - pompowni recyrkulacji osadu, - piaskownika.
17.	Zakład Wodociągów i Kanalizacji Jednoosobowa Spółka Gminy Prudnik z o.o.	Modernizacja Miejskiej Oczyszczalni Ścieków w Prudniku (etap I wymiana dyfuzorów)	220 450	184 500 (PI)	83,69	Montaż dyfuzorów membranowych w ilości 800 szt., uzyskanie w ściekach oczyszczonych odprowadzanych do odbiornika stężenia azotu ogólnego nie więcej niż 15 mg N _{og} /dm ³ .
RAZEM			138 676 758	43 957 659 w tym: 38 370 610 (PI) 5 587 049 (PP)	36,32	Kanały grawitacyjne, tranzytowe, ciśnieniowe i przewody tłoczne L= 207 512 m, przykanaliki 3 350 szt. L= 69 170 m, przepompownie ścieków 74 szt., ilość ścieków odprowadzanych do kanalizacji Q_{śrd} = 2 138,73 m³/d, budowa oczyszczalni ścieków o przepustowości Q_{śrd} = 300 m³/d, modernizacja 2 oczyszczalni.

** - dane wg. protokołu końcowego robót oraz rozliczenia finansowego zadania; końcowe rozliczenie zadania będzie przyjęte po udokumentowaniu uzyskania efektu ekologicznego w 2011 roku

III. GOSPODARKA WODNA

1.	Województwo Opolskie	Odbudowa i modernizacja urządzeń melioracji podstawowych terenu województwa opolskiego 1. Remont koryta rzeki Dębowski w km 1+100÷1+900 m. Łąka Prudnicka gmina Prudnik 2. Remont koryta rzeki Kanał Jemielnicy w km 0+000÷2+920 we wsiach Kępa i Zawada gminy Łubniany i Turawa	217 011	195 200 (D)	89,95	Poprawa przepływu wód poprzez udrożnienie i ubezpieczenie koryta rzeczno na długości 3 720 m. Zabezpieczenie terenu przed powodzią i lokalnymi podtopieniami.
----	----------------------	--	---------	-------------	-------	---

1.	2.	3.	4.	5.	6.	7.
2.	Województwo Opolskie	Odbudowa i modernizacja urządzeń melioracji podstawowych terenu województwa opolskiego: 1. Remont koryta rzeki Troja w km 29+100-32+100 w miejscowościach Zubrzyce, Zopowy gm. Głubczyce, 2 Remont koryta rzeki Jemielnica w km 4+000-5+910 w miejscowości Luboszyce gm. Łubniany cz. 2 etap I, 3. Remont Kanału Ulgi rzeki Osobłogi w km 2+620-2+740 i w km 3+150-4+130 w miejscowości Kierpień gm. Głogówek, 4. Remont koryta rzeki Bziniczka w km 2+000-3+500 w miejscowości Kolonowskie gm. Kolonowskie	1 025 697	922 900 (D)	89,98	Poprawa przepływu wód poprzez udrożnienie i ubezpieczenie koryta rzecznoego na długości 7 510 m. Zabezpieczenie terenu przed powodzią i lokalnymi podtopieniami.
3.	Gmina Lubsza	Przebudowa stacji uzdatniania wody w Śmiechowicach i Nowym Świecie	1 276 686	280 800 (PI) 892 638 (PP)	21,99	Przebudowa Stacji Uzdatniania Wody o wydajności Q=63 m ³ /h w Śmiechowicach oraz Stacji Uzdatniania Wody o wydajności Q=35,3 m ³ /h we wsi Nowy Świat i zapewnienie odbiorcom wody o parametrach zgodnych z wymogami Rozporządzenia Ministra Zdrowia.
4.	Opolskie Centrum Rehabilitacji w Korfantowie	Modernizacja stacji uzdatniania wody	328 000	283 556 (D)	86,45	Modernizacja Stacji Uzdatniania wody o wydajności Q=45 m ³ /h i zapewnienie odbiorcom wody o parametrach zgodnych z wymogami Rozporządzenia Ministra Zdrowia.
RAZEM			2 847 394	2 575 094 w tym: 1 118 100 (D) 564 356 (PI) 892 638 (PP)	72,09	Udrożnienie i odbudowa 11 230 m cieków, modernizacja 3 stacji uzdatniania wody o łącznej wydajności Q = 143,3 m³/h.

1.	2.	3.	4.	5.	6.	7.
IV. OCHRONA POWIERZCHNI ZIEMI						
1.	Osoby fizyczne i inne podmioty	Usunięcie i unieszkodliwienie odpadów zawierających azbest - 106 zadań	440 888	198 677 (D)	45,06	Usunięcie i unieszkodliwienie 324,48 Mg wyrobów zawierających azbest.
2.	Przedsiębiorstwo Gospodarki Komunalnej EKOM Sp. Z o.o. w Nysie	Regionalne Centrum Gospodarki Odpadami w Nysie	13 002 719	7 116 388 (PI)	54,73	Ograniczenie ilości składowanych odpadów komunalnych zmieszanych poprzez segregację o 50 000 Mg/r.
3.	Gmina Dobrodzień	Zakup pojazdu komunalnego do odbioru odpadów komunalnych i segregowanych w systemie workowym	290 500	129 800 (PI)	44,68	Wywóz i przekazanie na składowisko odpadów komunalnych w ilości nie mniej niż 760 Mg/r oraz 56,1 Mg/r odpadów wstępnie wysegregowanych w systemie workowym i przekazaniu ich firmie w celu poddania ich odzyskowi i recyklingowi.
RAZEM			13 734 107	7 444 865 w tym: 7 246 188 (P) 198 677 (D)	54,21	
V. OCHRONA PRZYRODY						
1.	Dom Pomocy Społecznej w Klisinie	Zabiegi pielęgnacyjne i sanitarne oraz nasadzenia zastępcze i w drzewostanie zabytkowego parku w Klisinie	189 815	117 300 (D)	61,80	- polepszono stan zdrowotny drzewostanu poprzez wyeliminowanie egzemplarzy zamierających i powalonych będących bazą pokarmową szkodników, - zwiększono różnorodność gatunkową w parku poprzez wprowadzenie nasadzeń zastępczych, - zachowano w dobrym stanie zdrowotnym wartościowe drzewa.
2.	Gmina Brzeg	Odtworzenie i renowacja rowów odwadniających na terenie Parku Wolności w Brzegu – I etap	144 730	74 800 (D)	51,68	Nastąpiła poprawa stosunków wodnych na pow. ok. 7 ha w zabytkowym Parku Wolności w Brzegu poprzez odtworzenie i renowację rowów odwadniających.
3.	Wojewódzka Biblioteka Publiczna im. Emanuela Smółki w Opolu	Rewaloryzacja zabytkowego parku w Rogowie Opolskim w 2009 r.	82 705	49 500 (D)	59,85	Powstrzymano procesy zniszczenia w drzewostanie i w terenach zielonych w zabytkowym założeniu pałacowo-parkowym oraz zwiększono powierzchnie zielone i stan zadrzewienia.

1.	2.	3.	4.	5.	6.	7.
4.	Regionalna Dyrekcja Ochrony Środowiska w Opolu	Zachowanie różnorodności biologicznej w rezerwach przyrody województwa opolskiego	56 312	39 360 (D)	69,90	Utrzymano najcenniejsze ekosystemy leśne województwa opolskiego, chronione w formie rezerwatów przyrody dla zachowania siedlisk chronionych rzadkich i cennych gatunków roślin.
5.	Regionalna Dyrekcja Ochrony Środowiska w Opolu	Ochrona muraw kserotermicznych na Opolszczyźnie - etap I	53 982	30 150 (D)	55,85	- zachowano i odtworzono siedliska murawowe na obszarach chronionych, - poprawiono warunki bytowania chronionych i rzadkich gatunków roślin i zwierząt, - wzbogacono różnorodność biologiczną ekosystemów muraw na obszarach chronionych.
6.	Gmina Leśnica	Urządzanie terenów zielonych w miejscowości Leśnica	14 442	7 140 (D)	49,44	- utworzono w otulinie Parku Krajobrazowego Góra Św. Anny teren zielony jako szczególne miejsce pod względem bioróżnorodności przyrodniczej, - poprawiono krajobraz przyrodniczy, - podniesiono atrakcyjność przyrodniczą miasta.
7.	Okręg Polskiego Związku Wędkarskiego w Opolu	Odbudowa naturalnej struktury ichtiofauny poprzez systematyczne prowadzenie zarybień - 2010 r.	543 374	55 000 (D)	10,12	Przywrócono stan pierwotny struktury populacji ryb, które częściowo wyginęły wskutek postępującej degradacji środowiska wodnego oraz odbudowano walory przyrodnicze zarybionych wód (w zakresie wartości ichtiologicznych utraconych w wyniku silnej antropopresji oddziaływującej na ekosystemy wodne od kilkudziesięciu lat).
8.	PGL LP Nadleśnictwo Zawadzkie	Ochrona Ekosystemów Leśnych - odbudowa zbiornika o charakterze retencyjno-przeciwpożarowym w Leśnictwie Świerkle	49 728	24 800 (D)	49,87	Przywrócono zbiornikowi funkcję retencjonowania wody do celów przeciwpożarowych, co pozwoli na ochronę obszarów leśnych przed pożarami oraz zwiększenie ochrony ekosystemów leśnych.
9.	Polski Związek Łowiecki Zarząd Główny w Warszawie	Gatunek Dzik - Powrót do natury	81 188	56 800 (D) (D)	69,96	Spełniono warunki pozwalające na przywrócenie naturze zwierząt, u których wystąpiły nienaturalne instynkty zachowawcze.

1.	2.	3.	4.	5.	6.	7.
10.	Zespół Opolskich Parków Krajobrazowych w Pokrzywniej	Wykonanie planów ochrony Parku Krajobrazowego "Góry Opawskie" i "Góra Św. Anny"	220 000	110 000 (D)	50,00	- ochrona zasobów przyrody i walorów krajobrazowych na terenach Parków Krajobrazowych "Góra Św. Anny" i "Góry Opawskie", - identyfikacja oraz określenie sposobu eliminacji istniejących i potencjalnych zagrożeń wewnętrznych i zewnętrznych, - wskazano obszary udostępniane dla celów naukowych, edukacyjnych turystycznych i rekreacyjnych.
RAZEM			1 436 276	398 050	27,71	
VI. ZAPOBIEGANIE I LIKWIDACJA SKUTKÓW POWAŻNYCH AWARII						
1.	Województwo Opolskie	Usuwanie skutków powodzi - zakup osuszaczy powietrza	130 690	91 400 (D)	69,94	Zakupiono: - 180 szt. osuszaczy elektrycznych o wydajności od 18 l/dobę do 22 l/dobę, - 10 szt. osuszaczy elektrycznych przemysłowych o wydajności od 45 l/dobę do 55 l/dobę, - osuszono 410 mieszkań, domów i obiektów użyteczności publicznej.
2.	Komenda Wojewódzka Państwowej Straży Pożarnej w Opolu	Zakup sprzętu do usuwania skutków awarii przemysłowych i katastrof naturalnych	1 415 062	800 000 (D)	56,53	Doposażono jednostki PSP w sprzęt do likwidacji nadzwyczajnych zagrożeń środowiska poprzez zakup: - samochodu ratowniczo-gaśniczego dla KP PSP Prudnik - samochodu rozpoznawczo-ratowniczego dla KM PSP Opole - kontenera ze sprzętem kwatermistrzowskim dla KP PSP Brzeg.
3.	Oddział Wojewódzki Związku Ochotniczych Straży Pożarnych RP Województwa Opolskiego	Zakup sprzętu i środków łączności w 2010 r.	630 126	380 596 (D)	60,40	Poprzez zakup sprzętu i środków łączności uzyskano możliwość: - szybkiego podejmowania interwencji w przypadku wystąpienia zagrożeń ekologicznych połączonych z silnym zadymieniem lub skażeniem środowiska środkami chemicznymi, - skutecznego działania w sytuacjach zagrożenia życia.

1.	2.	3.	4.	5.	6.	7.
4	Gmina Pokój	Remont oczyszczalni ścieków w Pokoju - usuwanie skutków powodzi z maja 2010 r.	123 361	86 300 (D)	69,95	Zapewniono właściwą pracę oczyszczalni ścieków w miejscowości Pokój.
5.	Gmina Branice	Wzmocnienie działania jednostek Ochotniczych Straży Pożarnych przy powodziach	1 915 170	1 700 000 (PP)	88,76	- zwiększono poziom bezpieczeństwa w przygranicznych regionach, - zwiększono możliwości operacyjne OSP i skuteczne działania w sytuacjach zagrożenia życia i środowiska naturalnego, - umożliwiono szybsze podejmowanie działań zapobiegawczych i ratowniczych, - uzyskano możliwość monitorowania środowiska naturalnego na obszarze gminy Branice.
RAZEM			4 214 408	3 058 296	72,57	
VII. EDUKACJA EKOLOGICZNA						
1.	Stowarzyszenie Telewizji Regionalnej Śląska Opolskiego	Cykl telewizyjnych programów o tematyce ekologicznej "EKOPROBLEMY"	25 800	23 200 (D)	89,92	- zaprezentowano bogactwo i różnorodność opolskiej przyrody, - podniesiono świadomość ekologiczną społeczeństwa.
2.	Fundacja Promocji Innowacji Gospodarczych	Opolskie.pl - wydania nr 1,2,3 w 2010 r.	35 400	18 000 (D)	50,85	Podniesiono świadomość społeczeństwa Opolszczyzny w zakresie nowych możliwości pozyskiwania energii ze źródeł odnawialnych i innowacji technologicznych ukierunkowanych na zwiększenie możliwości wykorzystywania energii odnawialnej.
3.	PGL LP Nadleśnictwo Kup	Edukacja ekologiczna w Nadleśnictwie Kup	35 472	25 000 (D)	70,48	Zwiększono atrakcyjność „Izby Edukacyjnej” Nadleśnictwa Kup prowadzącą do wzrostu świadomości ekologicznej uczestników zajęć edukacyjnych.

1.	2.	3.	4.	5.	6.	7.
4.	Opolska Izba Gospodarcza	Forum Opolskiego Biznesu jako istotny element edukacji proekologicznej	18 707	14 172 (D)	75,76	Upowszechniono oraz podniesiono poziom świadomości ekologicznej Opolan, a zwłaszcza przedsiębiorców prowadzących małe i średnie firmy. Wskazano możliwości pozyskiwania funduszy na działania proekologiczne i propagowanie efektów, wynikających z wdrażania projektów zapobiegających degradacji środowiska. Wyzwolono aktywność indywidualną i zbiorową na rzecz środowiska oraz promowano działania zgodne ze zrównoważonym rozwojem.
5.	PRO MEDIA Sp. z o.o.	Turystyczny Atlas Lasów Opolszczyzny	160 655	25 000 (D)	15,56	Wzrosła świadomości ekologiczna obserwatorów fauny i flory leśnej. Mapy upowszechniają wiedzę na ten temat oraz wskazują rezerваты przyrody. Kolekcja zachęca do obcowania z przyrodą poprzez wyprawy turystyczne i uwrażliwia na tematy związane z ekologią i ochroną środowiska. Mapy informują, gdzie znajdują się ścieżki, szlaki, miejsca na ogniska oraz schroniska.
6.	PGL LP Nadleśnictwo Zawadzkie	Wzrost świadomości ekologicznej społeczeństwa - Letnia Leśna Izba Edukacyjno Turystyczna w Leśnictwie Dębie	72 688	34 071 (D)	46,87	Wzrosła świadomości i wiedza przyrodnicza dzieci, młodzieży i dorosłych, oraz umożliwiono integrację różnych środowisk i grup lokalnych zainteresowanych problematyką ekologiczną.
7.	Regionalna Dyrekcja Ochrony Środowiska w Opolu	Konkurs "Magiczny Świat Natury"	13 022	11 000 (D)	84,48	Podniesiono świadomość społeczną dotyczącą potrzeb utrzymania i odtwarzania siedlisk gatunków roślin i zwierząt jako warunku skutecznej ochrony różnorodności biologicznej regionu. Przedstawiono spojrzenia młodego człowieka na idee ochrony przyrody i zrównoważonego rozwoju gospodarczego regionu.
8.	Gmina Pawłowiczki	Program aktywnej edukacji ekologicznej mieszkańców Gminy Pawłowiczki - "Środowisko naszym Domem - dbamy o nie"	8 221	6 800 (D)	82,72	Podniesiono świadomość ekologiczną mieszkańców gminy Pawłowiczki, ograniczono ilości używanych toreb foliowych jednorazowych oraz zwiększono ilość segregowanych odpadów.

1.	2.	3.	4.	5.	6.	7.
9.	Powiat Namysłowski	Zieleń poprawia samopoczucie - warsztaty ekologiczne dla uczniów Zespołu Szkół Rolniczych w Namysłowie	37 933	19 898 (D)	52,46	Podniesiono świadomość w zakresie ochrony przyrody, wzrosła świadomość istotności terenów zielonych dla zdrowia i dobrego samopoczucia ludzi, podniesiono umiejętność organizacji terenów zielonych zlokalizowanych na terenach mieszkalnych.
10.	Opolskie Stowarzyszenie Doradców w Łosiwie	Gospodarstwo rolne przyjazne środowisku	28 402	25 000 (D)	88,02	Wzrosła świadomości wśród odbiorców konkursu - 320 rolników indywidualnych prowadzących produkcję roślinną i zwierzęcą nt. ochrony środowiska, zdrowia publicznego ludzi, zdrowia zwierząt, zdrowotności roślin, dobrostanu zwierząt oraz dobrej kultury rolnej.
11.	Zespół Szkół Ekonomicznych im. Generała Stefana Roweckiego "GROTA" Opole	Publikacja pokonferencyjna dotycząca sesji naukowej EkoEnergia: Świat-Europa-Polska-Opole	10 580	8 500 (D)	80,34	Zwiększono świadomość ekologiczną młodzieży szkół gimnazjalnych i ponadgimnazjalnych województwa z zakresu energii odnawialnej i innowacji technologicznych ukierunkowanych na zwiększenie efektywnego wykorzystania zielonej energii.
12.	Opolska Izba Gospodarcza w Opolu	Forum Opolskiego Biznesu jako istotny element edukacji proekologicznej - 2010 r.	13 083	10 000 (D)	76,43	Upowszechniono oraz podniesiono poziom świadomości ekologicznej Opolan, a zwłaszcza przedsiębiorców prowadzących małe i średnie firmy. Wskazywano możliwości pozyskiwania funduszy na działania proekologiczne i propagowano efekty, wynikające z wdrażania projektów, zapobiegających degradacji środowiska. Efektem cyklu artykułów było wyzwolenie aktywności indywidualnej i zbiorowej na rzecz środowiska oraz promowanie działań zgodnych ze zrównoważonym rozwojem.
13.	PGL LP Nadleśnictwo Opole	Modernizacja bazy edukacyjnej Nadleśnictwa Opole	52 172	39 600 (D)	75,90	Realizacja zadania pozwala na wzrost świadomości ekologicznej wśród odbiorców, do których zadanie jest kierowane, głównie dzieci i młodzieży uczącej.

1.	2.	3.	4.	5.	6.	7.
14.	Radio PLUS Opole	Cykliczna audycja radiowa "Ekofakty" oraz promocja edukacji ekologicznej przez internet, prasę oraz plakaty	40 476	25 000 (D)	61,76	Umożliwiono kreowanie postaw przyjaznych środowisku, poszerzenie świadomości słuchaczy w zakresie ekologii, przyrody, ochrony środowiska i gospodarki odpadami oraz zwiększono odpowiedzialność mieszkańców za stan środowiska w którym żyją.
15.	Gmina Strzelce Opolskie	Program aktywnej edukacji ekologicznej "Okiem Młodego Ekologa VI"	25 362	13 400 (D)	52,83	<ul style="list-style-type: none"> - zaangażowano uczniów w podejmowanie działań proekologicznych, - wzrosła świadomość ekologiczna wśród uczniów, - wzrosła znajomość wśród uczniów miejsc cennych przyrodniczo w okolicy, województwie i kraju, - młodzież zapoznała się z zasobami i warunkami naturalnymi gminy Strzelce Opolskie, - doceniono potrzebę zaangażowania się ludzi w ochronę środowiska, - wzbudzone ekologiczną kreatywność młodzieży.
RAZEM			577 973	298 641	51,67	
VIII. MONITORING ŚRODOWISKA						
1.	Wojewódzki Inspektorat Ochrony Środowiska w Opolu	Monitoring środowiska w zakresie: wód powierzchniowych, pól elektromagnetycznych, hałasu, powietrza atmosferycznego oraz wydanie opracowania książkowego - "Stan środowiska w województwie opolskim w roku 2008"	860 426	560 137 (D)	89,92	<ul style="list-style-type: none"> - wykonano badania monitoringowe wód powierzchniowych, pól elektromagnetycznych i hałasu - prowadzono bieżącą eksploatację trzech automatycznych stacji pomiarowych rejestrujących poziomy stężeń pyłu zawieszonego PM10, SO₂, NO_x, BTX, ozonu, CO, - wydano opracowanie "Stan środowiska w województwie opolskim w 2008 roku".

1.	2.	3.	4.	5.	6.	7.
2.	Wojewódzki Inspektorat Ochrony Środowiska w Opolu	Monitoring środowiska w zakresie: wód powierzchniowych, pól elektromagnetycznych, hałasu, powietrza atmosferycznego, wydanie opracowania książkowego - "Stan środowiska w województwie opolskim w roku 2009" oraz zakup autosamplera do chromatografu gazowego i przygotowanie infrastruktury pod stację pomiaru pyłu drobnego.	472 973	322 900 (D)	68,27	- wykonano badania monitoringowe wód powierzchniowych, pól elektromagnetycznych i hałasu, - prowadzono eksploatację trzech automatycznych stacji pomiarowych oraz czterech stanowisk pomiarów manualnych, - wydano opracowanie "Stan środowiska w województwie opolskim w roku 2009", - zakupiono autosampler do chromatografu gazowego z automatycznym podajnikiem próbek, - wybudowano stację do prowadzenia pomiarów pyłu w Kluczborku.
3.	Województwo Opolskie	Dostawa i wdrożenie oprogramowania do zarządzania informacjami środowiskowymi, opłatami za korzystanie ze środowiska, opłatą produktową oraz obsługującego rachunek redystrybucyjny.	380 983	267 000 (D)	69,98	- usprawniono i uszczelniono system ewidencjonowania, naliczania opłat, księgowania, redystrybucji należności za gospodarcze korzystanie ze środowiska, - zwiększono wpływ do poszczególnych Funduszy, co pośrednio doprowadziło do zmniejszenia wprowadzania szkodliwych gazów i pyłów do powietrza oraz zmniejszenia ilości zanieczyszczeń zawartych w ściekach wprowadzanych do wód lub ziemi.
RAZEM			1 714 382	589 900	86,25	
IX. POZOSTAŁE						
1.	Powiat Krapkowicki	Inwentaryzacja terenowa linii zasięgu powodzi z maja 2010 r. na terenie Powiatu Krapkowickiego	19 000	9 500 (D)	50,00	Umożliwiono podejmowanie trafnych i szybkich decyzji przez centra zarządzania kryzysowego, w przypadku ponownego wystąpienia powodzi.
2.	Powiat Strzelecki	Inwentaryzacja terenowa linii zasięgu powodzi z maja 2010 r. na terenie Powiatu Strzeleckiego	39 000	14 400 (D)	36,92	Umożliwiono podejmowanie trafnych i szybkich decyzji przez centra zarządzania kryzysowego, w przypadku ponownego wystąpienia powodzi.
3.	Gmina Opole	Inwentaryzacja terenowa linii zasięgu powodzi z maja 2010 r. na terenie Miasta Opola	15 300	7 650 (D)	50,00	Umożliwiono podejmowanie trafnych i szybkich decyzji przez centra zarządzania kryzysowego, w przypadku ponownego wystąpienia powodzi.
4.	Powiat Kędzierzyńsko-Kozielski	Inwentaryzacja terenowa linii zasięgu powodzi z maja 2010 r. na terenie Powiatu Kędzierzyńsko- Kozielskiego	35 500	17 718 (D)	49,90	Umożliwiono podejmowanie trafnych i szybkich decyzji przez centra zarządzania kryzysowego, w przypadku ponownego wystąpienia powodzi.

1.	2.	3.	4.	5.	6.	7.
5.	Wojewoda Opolski	Charakterystyka przebiegu powodzi z maja 2010 r. w dorzeczu Górnej Odry	40 984	20 000 (D)	48,79	Opracowanie umożliwia skuteczne i szybkie podjęcie działań w czasie zarządzania akcją przeciwpowodziową oraz przeciwdziałania skutkom wystąpienia ekstremalnych zjawisk powodziowych.
RAZEM			149 784	69 268	46,25	

* dane wg przyjętych rozliczeń końcowych zadania

(PI) - pożyczki inwestycyjne

(PP) - pożyczki płatnicze

(D) - dotacje

Efektywność wykorzystania środków WFOŚiGW w Opolu

1. OCHRONA ATMOSFERY

Lata	Ilość zadań	Wartość zadań w zł	Dofinansowanie z WFOŚiGW w Opolu w zł	Efekt ekologiczny		Jednostkowy koszt inwestycyjny		Jednostkowy koszt inwestycyjny w odniesieniu do środków WFOŚiGW w Opolu	
				zmniejszenia zapotrzebowania na ciepło o [GJ/r]	redukcja emisji zanieczyszczeń w przeliczeniu na SO ₂ w Mg/rok	zmniejszenia zapotrzebowania na ciepło o [zł/GJ/rok]	redukcji emisji zanieczyszczeń w zł/Mg/rok	zmniejszenia zapotrzebowania na ciepło o [zł/GJ/r]	redukcji emisji zanieczyszczeń w zł/Mg/rok
1998	117	85 287 289	22 294 156		5 646		15 106		3 949
1999	79	51 487 381	12 637 900		2 394		21 507		5 279
2000	170	52 394 464	18 274 002		3 456		15 160		5 287
2001	115	21 468 476	9 675 795		1 267		16 944		7 637
2002	73	25 620 929	10 148 816		858		29 861		11 828
2003	84 ¹⁾	32 988 924	14 106 355		1 438		22 940		9 809
2004	87	121 041 511	30 368 578		1 540		78 598		19 719
2004	86 ²⁾	57 161 041	24 368 578		1 377		41 511		17 696
2005	59	28 200 097	14 315 697	34 358	1 838	820	15 342	416	7 788
2006	33	31 334 774	13 612 471	27 666	681	1 133	46 012	492	19 988
2007	20	12 584 068	6 771 401	20 376	190	602	66 231	332	35 638
2008	35	26 015 404	14 932 028	40 240	347	646	74 972	371	43 031
2009	31	30 578 547	17 087 493	26 413	258	1 158	118 522	647	66 231
2010	25 ³⁾	19 052 292	13 523 528	40 271	226	473	84 302	336	59 839

1) nie uwzględniono Zakładów Koksowniczych „Zdzieszowice”

2) nie uwzględniono Huty Szkła „JEDLICE”

3) nie uwzględniono zadania realizowanego przez Województwo Opolskie dotyczącego opracowania programu ochrony powietrza strefy głubczycko - prudnickiej

Uwaga!

Emisję równoważną SO₂ obliczono uwzględniając: pył, SO₂, CO i NO_x

2. OCHRONA WÓD

A) OCZYSZCZALNIE ŚCIEKÓW

Lata	Ilość zadań	Wartość zadań w zł	Dofinansowanie z WFOŚiGW w Opolu w zł	Efekt ekologiczny		Jednostkowy koszt inwestycyjny w przeliczeniu na 1 m ³ przepustowości oczyszczalni w zł/m ³ /d	Jednostkowy koszt inwestycyjny w przeliczeniu na 1 m ³ przepustowości oczyszczalni w odniesieniu do środków WFOŚiGW w zł/m ³ /d	Jednostkowy koszt inwestycyjny w stosunku do usuniętego ładunku BZT ₅ w zł/MgO ₂ /rok	Jednostkowy koszt inwestycyjny w stosunku do usuniętego ładunku BZT ₅ w zł/MgO ₂ /rok	Jednostkowy koszt inwestycyjny w stosunku do usuniętego ładunku BZT ₅ w zł/MgO ₂ /rok w odniesieniu do środków WFOŚiGW w Opolu
				przepustowość oczyszczalni w m ³ /d	wielkość zmniejszenia ładunku BZT ₅ w MgO ₂ /r					
1998	3	9 188 404	3 230 000	5 514,00	442,90	1 666,38	585,78	20 746,00	7 292,84	
1999	2	49 481 154	9 700 000	23 000,00	2 088,82	2 151,35	421,74	23 688,57	4 643,77	
2000	10	106 865 035	32 261 668	41 204,20	10 695,66	2 593,55	782,97	9 991,44	3 016,33	
2001	3	1 186 101	517 090	312,90	15,03	3 790,67 ¹⁾	1 652,57 ¹⁾	78 915,57 ¹⁾	34 403,86 ¹⁾	

2002	3	67 614 563	13 703 522	45 621,00	4 810,08	1 482,09	300,37	14 056,84	2 848,91
2003	4	3 120 396	1 370 783	3 214,75	514,28	970,65	426,40	6 067,50	2 665,44
2004	2	17 167 842	9 806 222	4 500,00	533,40	3 815,07	2 179,16	32 185,68	18 384,37
2005	3 ²⁾	15 251 401	3 681 899	4 575	724,41	3 333,63	804,78	21 053,54	5 082,61
2006	1	3 173 320	1 000 000	550	32,55	5 769,67	1 818,18	97 490,63	30 721,97
2007	1	3 040 050	1 685 300	600	85,39	5 066,75	2 808,83	35 601,94	19 736,50
2008	---	-----	-----	-----	-----	-----	-----	-----	-----
2009	2 ³⁾	15 871 950	7 054 246	-----	-----	-----	-----	-----	-----
2010	3 ⁴⁾	3 716 593	1 233 505	-----	-----	-----	-----	-----	-----

1) Uwaga! Dane niereprezentatywne - wybudowane obiekty mają niewielką przepustowość.

2) Nie uwzględniono Zakładów Azotowych „Kędzierzyn” SA.

3) Uwaga! Dane niereprezentatywne – obiekty modernizowane w części dotyczącej gospodarki osadowej i gospodarki biogazem, w wartości zadania realizowanego przez PWiK w Brzegu Sp. z o.o. (Kontrakt Nr 1) nie uwzględniono kosztów ogólnych inwestycji.

4) Uwaga! Dane niereprezentatywne – 1 obiekt nowowybudowany, 2 obiekty modernizowane w zakresie nie dotyczącym zmiany przepustowości oczyszczalni oraz zmniejszenia ładunku BZT₅.

B) KANALIZACJE SANITARNE

Lata	Wartość zadań w zł	Dofinansowanie z WFOŚiGW w Opolu w zł	Efekt ekologiczny		Jednostkowy koszt inwestycyjny		Jednostkowy koszt inwestycyjny w odniesieniu do środków WFOŚiGW	
			ilość przyłączy w szt.	długość sieci kanalizacji sanitarnej (bez przykanalików) w m	na 1 przyłącze w zł/szt.	na 1 m kanalizacji w zł/m	na 1 przyłącze w zł/szt.	na 1 m kanalizacji zł/m
1998	8 743 764	3 129 097	-	13 905,76	-	628,79	-	225,02
1999	21 934 093	8 666 610	-	30 905,30	-	709,72	-	280,42
2000	27 361 331	11 821 192	1 189	62 602,70	23 012,05	437,06	9 942,13	188,82
2001	54 266 520	22 752 973	1 387	86 699,00	39 125,10	625,92	16 404,45	262,44
2002	12 236 047	7 934 468	720	38 306,00	16 994,50	319,43	11 020,09	207,13
2003	46 645 736	25 210 480	2 233	128 245,69	20 889,27	363,72	11 289,96	196,58
2004	30 097 251	13 056 408	1 860	81 448,50	16 181,31	369,52	7 019,57	160,30
2005	70 491 306	25 964 958	4 193	167 733,81	16 811,66	422,65	6 192,45	154,80
2006	50 335 700	19 498 421	1 842	104 237,00	27 326,66	469,39	10 585,46	187,06
2007	46 154 777	12 978 857	1 587	75 809,00	29 083,04	608,82	8 178,23	171,20
2008	155 622 892	66 777 467	6 212	227 681,00	25 051,98	683,51	10 749,75	293,29
2009 ¹⁾	95 931 653	33 354 962	4 299	280 548,00	22 314,88	341,94	7 758,77	118,89
2010	134 960 164	37 137 105	3 350	207 512,00	40 286,62	650,37	11 085,70	178,96

1) Uwaga! Dane niereprezentatywne – w wartości zadania zrealizowanego przez PWiK w Brzegu Sp. z o.o. (Kontrakt Nr 2 i 3) nie uwzględniono kosztów ogólnych inwestycji.

3. OCHRONA POWIERZCHNI ZIEMI - SKŁADOWISKA

Lata	Ilość zadań	Wartość zadań w zł	Dofinansowanie z WFOŚiGW w Opolu w zł	Efekt ekologiczny		Jednostkowy koszt inwestycyjny w przeliczeniu na		Jednostkowy koszt w odniesieniu do środków WFOŚiGW w Opolu	
				unieszkodliwienie odpadów niebezpiecznych w Mg	uzyskana pojemność składowisk w m ³	ilość unieszkodliwionych odpadów niebezpiecznych w zł/Mg	1m ³ pojemności geometrycznej w zł/m ³	w zł/Mg	w zł/m ³
1998	4	5 020 241	3 233 753		233 702		21,48		13,84
1999	2	12 972 472	4 880 000		500 759		25,91		9,75
2000	2	6 843 611	2 504 000		278 396		24,58		8,99
2001	1 ¹⁾	9 473 908	1 500 000		153 273		61,81		9,78
2003	1 ²⁾	99 097	20 810		10 988		9,02		1,89
2004	2	2 656 431	1 501 758		314 446		8,45		4,77
2005	2	9 530 866	7 525 600		742 400		12,83		10,13
2006	2	2 796 510	1 893 400		107 240		26,08		17,65
2007	1	136000	81600		-		-		-
2008	3 ³⁾	2 371 474	1 670 493	-	-		-		-
2009	4	4 153 128	1 630 100	923,16	-	4 498,67	-	1 765,73	-
2010	107 ⁴⁾	13 734 107	7 541 806	324	-	1 359	-	612	-

- 1) Budowa składowiska równoległe z rekultywacją
- 2) Nadbudowa obwałowania
- 3) Rekultywacja składowisk o pow. 7,15 ha
- 4) W wartości zadania uwzględniono 106 zadań z zakresu usuwania azbestu (440 888 zł), zadanie realizowane przez spółkę EKOM w Nysie (13 002 719 zł) oraz Gminę Dobrodzień (290 500 zł).

**Środki przekazane gminom i związkom gmin
pochodzące z opłaty produktowej za opakowania,
otrzymane z NFOŚiGW w 2010 roku**

L.p.	Nazwa gminy	Kwota [zł]
1.	Baborów	1 430,09
2.	Biała	0,00
3.	Bierawa	2 370,33
4.	Branice	699,79
5.	Byczyna	1,78
6.	Chrzastowice	1 383,43
7.	Cisiek	1 261,41
8.	Dąbrowa	2 052,71
9.	Dobrodzień	1 247,06
10.	Dobrzeń Wielki	3 228,00
11.	Domaszowice	229,66
12.	EKOGOK Oława	30 837,74
13.	Głogówek	1 643,57
14.	Głubczyce	6 752,14
15.	Głuchołazy	2 067,08
16.	Gogolin	3 071,90
17.	Gorzów Śląski	270,92
18.	Grodków	0,00
19.	Izbicko	1 006,61
20.	Jemielnica	1 361,89
21.	Kamiennik	59,21
22.	Kędzierzyn-Koźle	0,00
23.	Kietrz	2 074,27
24.	Kluczbork	5 027,76
25.	Kolonowskie	516,76
26.	Komprachcice	1 970,20
27.	Korfantów	696,13
28.	Krapkowice	2 596,42
29.	Lasowice Wielkie	391,15
30.	Leśnica	1 320,64
31.	Lewin Brzeski	3 999,54
32.	Lubrza	0,00
33.	Łambinowice	4 570,21
34.	Łubniany	1 742,29
35.	Murów	1 180,62

L.p.	Nazwa gminy	Kwota [zł]
36.	Namysłów	13 346,38
37.	Niemodlin	1 623,86
38.	Nysa	8 329,38
39.	Olszanka	480,85
40.	Olesno	3 427,22
41.	Opole	25 558,71
42.	Otmuchów	5 278,98
43.	Ozimek	0,00
44.	Paczków	1 453,39
45.	Pakosławice	150,72
46.	Pawłowiczki	1 001,22
47.	Pokój	491,62
48.	Polska Cerekiew	1 212,87
49.	Popielów	1 065,83
50.	Praszka	2 375,71
51.	Prószków	1 650,80
52.	Prudnik	0,00
53.	Radłów	123,78
54.	Reńska Wieś	1 731,46
55.	Rudniki	349,89
56.	Skoroszyce	2 899,67
57.	Strzelce Opolskie	6 678,55
58.	Strzeleczyki	848,71
59.	Świerczów	89,70
60.	Tarnów Opolski	1 396,00
61.	Tułowice	1 001,24
62.	Turawa	1 618,50
63.	Ujazd	916,90
64.	Walce	983,30
65.	Wilków	240,41
66.	Wołczyn	0,00
67.	Zawadzkie	1 907,38
68.	Zębowice	497,01
69.	Zdzieszowice	3 644,32
RAZEM		179 435,67

Wykaz gmin, które uzyskały zwrot utraconych dochodów z tytułu zwolnień z podatku od nieruchomości będących własnością Skarbu Państwa, gruntów pokrytych wodami jezior o ciągłym dopływie lub odpływie wód powierzchniowych oraz gruntów zajętych pod sztuczne zbiorniki wodne wg stanu na dzień 31 grudnia 2010 roku

L.p.	Gmina	Kwota [zł]
1.	Otmuchów	9 643,00
2.	Turawa	7 992,00
3.	Nysa	6 351,00
4.	Paczków	1 188,00
	Ogółem	25 174,00

**Wykaz udzielonych promes
wg stanu na dzień 31 grudnia 2010 roku**

L.p.	Wnioskodawca	Nazwa zadania	Kwota [zł]
1.	ZUP Komunalnik Sp. z o.o. w Głuchołazach	Rekultywacja składowiska odpadów komunalnych w miejscowości Konradów, gmina Głuchołazy – pożyczka inwestycyjna	2 550 100,00
2.	ZUP Komunalnik Sp. z o.o. w Głuchołazach	Rekultywacja składowiska odpadów komunalnych w miejscowości Konradów, gmina Głuchołazy – pożyczka płatnicza	1 999 700,00
	Promesy ogółem		4 549 800,00

Wykaz pożyczek udzielonych w ramach funduszu pożyczkowego utworzonego ze środków RPO WO na lata 2007-2013 wg umów zawartych w roku 2010

L.p.	Beneficjent	Nazwa	Kwota [zł]
1.	OKTER - Dobrodzień	Wdrożenie innowacyjnej produkcji opartej o patent bezśrubowego montażu desek elewacyjnych	500 000,00
2.	LUKBART J. Kieroński i J. Jerzykiewicz Spółka Jawna	Zabezpieczenie przeciwpożarowe i zwiększenie efektywności ogrzewania budynku biurowego przy ul. Głogowskiej 37 w Opolu	450 000,00
3.	"FLORA" Sp. z o.o.	Wymiana istniejącej suszarni wraz z urządzeniami towarzyszącymi	500 000,00
4.	Laskowski Jacek Kompleks Turystyczny "Sudety"	Budowa lokalnych kotłowni i wewnętrznej instalacji gazowej	360 700,00
5.	AUTO SERWIS - Norbert Psyk	Zakup trzech samochodów Peugeot Partner 1,6 Hdi	120 270,00
6.	Przedsiębiorstwo Handlowo-Usługowo-Produkcyjne JANEX Janina Biernat-Jaciw, Krzysztof Jaciw, Ewa Jaciw	Rozbudowa budynku magazynowo-biurowego	500 000,00
7.	KDB-AUTO-SERVICE Sp.z o.o.	Modernizacja kotłowni	32 800,00
8.	Przedsiębiorstwo Handlowe APC-AGRA Glapiński Spółka Jawna	Zakup samochodów ciężarowych	462 500,00
9.	DOGGY DREAM lek. wet. Anna Jezierska-Kupka	Zakup urządzeń medycznych do gabinetu weterynaryjnego	117 500,00
10.	Niepubliczny Zakład Opieki Zdrowotnej "SANMED" w Tułowicach	Termomodernizacja budynku przychodni zdrowia w Łambinowicach	78 383,00
11.	Gabinet Stomatologiczny "MADEJDENT" Aneta Madej	Termomodernizacja i renowacja budynku przychodni medycznej	32 276,00
12.	DREW-KAS Katarzyna Sikorska	Zakup maszyny do brykietowania typu RB 440 marki MALISZ MASCHINENBAU, nr ser. 1311, rok produkcji 2007	112 000,00
13.	Jarosz Daniel ANDA	Zakup samochodu asenizacyjnego	57 000,00
14.	Przedsiębiorstwo Handlowo-Usługowe AKROL Andrzej Kalinowski	Modernizacja zakładu produkcji peletu w Kup polegająca na budowie nowej linii technologicznej produkcji peletu na bazie surowców pochodzenia rolniczego i odpadów drzewnych	442 300,00
15.	Gniewowski Piotr	Zakup koparko - ładowarki	72 200,00
16.	PAVO BIS Mirosław Twardochleb	Zakup samochodu KIA SPORTAGE 1,6 GDI	60 000,00
17.	Kapała Marcin KAMAR	Zakup zestawu do inspekcji sieci kanalizacyjnych zabudowanego na samochodzie dostawczym	137 700,00
18.	Marek Dudziak MARK-POL DUDZIAK	Zakup samochodów służbowych marki FIAT	124 868,00
19.	Firma Handlowo-Usługowa Agata Tłuczykont	Zakup samochodu YETI PREMIA AMBITION 1,4 TSI	64 300,00
20.	AUTO SERWIS - Norbert Psyk	Zakup oprzyrządowania warsztatowego	48 500,00
21.	Ewa Fila TrakDrew	Zakup strugarki czterostronnej Superset NT oraz materiału do produkcji	313 900,00

22.	Jarosław Leniw F.H.U. Diesel - Kompleks	Zakup 4 liniowego stanowiska testowego do wtryskiwaczy Common Rail CRi-PC	200 000,00
23.	Marek Dudziak MARK-POL DUDZIAK	Zakup samochodów służbowych marki RENAULT	144 800,00
24.	Maćkowski Maciej Stolarstwo- Galanteria Drzewna	Zakup kompresora śrubowego	12 160,00
	Pożyczki ogółem		4 944 157,00

**Wykaz głównych beneficjentów WFOŚiGW w Opolu –
wg stanu na dzień 31 grudnia 2010 roku**

L.p.	Beneficjent	Ilość umów	Kwota [zł]	Zobowiązanie na 31.12.2010 r.
1.	Przedsiębiorstwo Wodociągów i Kanalizacji Sp. z o. w Brzegu Brzeg	2	47 899 454,25	45 534 048,98
2.	Gmina Opole	2	46 992 424,67	26 448 664,34
3.	Wodociągi i Kanalizacja AKWA Sp. z o.o. w Nysie	2	29 287 864,40	23 561 725,23
4.	Gmina Kluczbork	3	11 550 000,00	9 241 000,00
5.	Gmina Dabrowa	3	11 217 245,76	7 820 676,99
6.	Gmina Chrzastowice	4	10 347 971,65	7 516 244,06
7.	Zakład Wodociągów i Usług Komunalnych EKOWOD Sp. z o.o. w Namysłowie	5	11 323 800,00	5 312 937,17
8.	Przedsiębiorstwo Gospodarki Komunalnej EKOM Sp. z o.o. w Nysie	1	7 213 328,76	5 213 328,76
9.	Gmina Komprachcice	1	9 676 399,02	4 636 399,02
10.	Gmina Krapkowice	2	7 803 228,43	3 960 493,31

**Wykaz beneficjentów WFOŚiGW w Opolu
wyróżnionych statuetką „W Trosce o Środowisko” w roku 2010**

I. Kategoria – Jednostka samorządu terytorialnego:

1. Gmina Krapkowice
2. Gmina Pokój
3. Gmina Strzelce Opolskie

Za konsekwentne realizowanie zadań związanych z rozbudową systemów kanalizacyjnych, ochroną powietrza, ochroną powierzchni ziemi, ochroną przyrody oraz edukacją ekologiczną

II. Kategoria - Gminna Spółka Komunalna:

1. Wodociągi i Kanalizacja „AKWA” Sp. z o.o. w Nysie
2. Wodociągi i Kanalizacja w Opolu Sp. z o.o.
3. Zakład Energetyki Ciepłej Prudnik Sp. z o.o. z siedzibą w Lubrzy

Za realizację zadań proekologicznych pozwalających ograniczyć emisję do środowiska zanieczyszczeń, a także za uporządkowanie gospodarki ściekowej dla poprawy jakości wód podziemnych i powierzchniowych

III. Kategoria - Organizacja pozarządowa:

- wyróżnienia nie przyznano

IV. Kategoria - Firma

1. Warta Glass Jedlice S.A.
2. Nadleśnictwo Kup Państwowe Gospodarstwo Leśne Lasy Państwowe

Za wprowadzanie nowoczesnych rozwiązań technologicznych, pozwalających uzyskać wysoki efekt ekologiczny o zasięgu lokalnym i regionalnym oraz za realizację zadań z zakresu edukacji ekologicznej

V. Kategoria - pro publico bono:

1. Pan Marek Piskozub – Dyrektor Publicznego Samodzielnego Zakładu Opieki Zdrowotnej - Wojewódzkiego Centrum Medycznego w Opolu
2. Pan Andrzej Kasiura – Członek Zarządu Województwa Opolskiego
3. Ksiądz Andrzej Hanich - Twórca i pierwszy dyrektor Radia Plus w Opolu

Za osobisty wkład w tworzenie regionalnej polityki informacyjnej i ekologicznej, inicjowanie konkretnych programów, projektów i przedsięwzięć o charakterze regionalnym i lokalnym, a także osobiste zaangażowanie w ich realizację, służącą dobru publicznemu w dziedzinie ochrony środowiska i gospodarki wodnej

