



**WFOŚiGW  
w Opolu**

**SPRAWOZDANIE Z DZIAŁALNOŚCI  
WOJEWÓDZKIEGO FUNDUSZU OCHRONY  
ŚRODOWISKA  
I GOSPODARKI WODNEJ W OPOLU  
ZA 2022 ROK**

Opole, marzec 2023

## Spis treści

|  |    |
|--|----|
| 1. Działalność Wojewódzkiego Funduszu .....  | 4  |
| 1.1. Działalność organów.....  | 5  |
| 1.1.1. Rada Nadzorcza .....  | 5  |
| 1.1.2. Zarząd Funduszu .....   | 6  |
| 1.3. Współpraca z administracją publiczną i samorządami.....   | 8  |
| 1.3.1. Współpraca z Ministerstwem Klimatu i Środowiska.....  | 8  |
| 1.3.2. Współpraca z Narodowym Funduszem Ochrony Środowiska i Gospodarki Wodnej.....  | 8  |
| 1.3.3. Współpraca z innymi wojewódzkimi funduszami ochrony środowiska i gospodarki wodnej.....   | 10 |
| 1.3.4. Współpraca z Urzędem Marszałkowskim .....   | 10 |
| 1.3.5. Współpraca z gminami.....   | 10 |
| 1.3.6. Współpraca z Krajową i Okręgową Stacją Chemiczno – Rolniczą.....  | 12 |
| 1.3.7. Współpraca z Bankiem Ochrony Środowiska .....   | 12 |
| 2. Finansowa realizacja planu działalności .....   | 13 |
| 2.1. Realizacja planu przychodów .....   | 14 |
| 2.2. Realizacja planu kosztów i rozchody.....  | 17 |
| 2.3. Pomoc finansowa na ochronę środowiska.....  | 19 |
| 2.3.1. Działalność pożyczkowa .....  | 20 |
| 2.3.2. Umożenia pożyczek.....  | 22 |
| 2.3.3. Działalność dotacyjna .....   | 23 |
| 2.3.4. Działalność dotacyjna – Państwowe Jednostki Budżetowe .....   | 24 |
| 3. Kontrola wykorzystania środków.....   | 25 |
| 4. Realizacja zadań według dziedzin i efekty ekologiczne działalności.....   | 27 |
| 4.1. Ochrona atmosfery .....   | 27 |
| 4.1.1. Zadania własne.....   | 27 |
| 4.1.2. Program priorytetowy Czyste powietrze.....  | 27 |
| 4.1.3. Program Priorytetowy Ciepłe Mieszkanie .....  | 28 |
| 4.1.4. Program priorytetowy Agroenergia.....   | 29 |
| 4.1.5. Program ograniczenia niskiej emisji w województwie opolskim dla osób fizycznych<br>i przedsiębiorców należących do sektora MŚP przy udziale środków WFOŚiGW w Opolu ..... | 30 |
| 4.1.6. Linia Kredytowa dla Banku Ochrony Środowiska .....  | 31 |
| 4.2. Ochrona wód.....  | 31 |
| 4.2.1. Zadania własne.....   | 31 |
| 4.2.2. Ogólnopolski program gospodarki wodno-ściekowej poza granicami aglomeracji ujętych w<br>Krajowym Programie Oczyszczania Ścieków Komunalnych.....                          | 32 |
| 4.2.3. Program priorytetowy Moja Woda.....   | 33 |
| 4.3. Gospodarka wodna .....  | 34 |
| 4.3.1. Zadania własne.....   | 34 |
| 4.4. Gospodarka odpadami i ochrona powierzchni ziemi.....  | 34 |

|  |    |
|--|----|
| 4.4.1. Zadania własne.....   | 34 |
| 4.4.2. Ogólnopolski program finansowania usuwania wyrobów zawierających azbest.....  | 34 |
| 4.4.3. Ogólnopolski program regeneracji środowiskowej gleb poprzez ich wapnowanie.....   | 35 |
| 4.5. Ochrona przyrody oraz krajobrazu i leśnictwo .....  | 36 |
| 4.5.1. Zadania własne.....   | 36 |
| 4.6. Ograniczenie emisji hałasu .....  | 37 |
| 4.6.1. Zadania własne.....   | 37 |
| 4.7. Edukacja ekologiczna i komunikacja społeczna .....  | 37 |
| 4.7.1. Zadania własne.....   | 37 |
| 4.8. Monitoring środowiska .....   | 37 |
| 4.8.1. Zadania własne.....   | 37 |
| 4.9. Zapobieganie i likwidacja skutków poważnych awarii i klęsk żywiołowych.....   | 38 |
| 4.9.1. Zadania własne.....   | 38 |
| 4.9.2. Ogólnopolski program finansowania służb ratowniczych Część 1) .....   | 39 |
| 4.9.3. Ogólnopolski program finansowania służb ratowniczych Część 2) .....   | 39 |
| 4.10. Zadania międzydziedzinowe.....   | 40 |
| 4.10.1. Zadania własne.....  | 40 |
| 5. Działania związane z wykorzystaniem środków Unii Europejskiej i innych programów pomocowych   | 41 |
| 5.1. Projekt „Ogólnopolski system wsparcia doradczego dla sektora publicznego, mieszkaniowego oraz przedsiębiorców w zakresie efektywności energetycznej oraz OZE” ..... | 41 |
| 5.2. Zadania związane z wdrażaniem PO IiŚ .....  | 43 |
| 6. Działalność informacyjno-promocyjna.....  | 44 |
| 7. Załączniki do sprawozdania z działalności WFOŚiGW w Opolu .....   | 50 |

# 1. Działalność Wojewódzkiego Funduszu

Wojewódzki Fundusz Ochrony Środowiska i Gospodarki Wodnej w Opolu (zwany dalej: „Wojewódzkim Funduszem”, „WFOŚiGW w Opolu” lub „Funduszem”) jest instytucją finansującą przedsięwzięcia z zakresu ochrony środowiska i gospodarki wodnej na terenie województwa opolskiego. Fundusz działa na podstawie ustawy z dnia 27 kwietnia 2001 r. Prawo ochrony środowiska (Dz.U. z 2022 r., poz. 2556 z późn. zm.). Działalność Funduszu dodatkowo reguluje rozporządzenie Ministra Środowiska z dnia 13 grudnia 2017 r. w sprawie trybu działania organów wojewódzkich funduszy ochrony środowiska i gospodarki wodnej (Dz. U. 2017 r., poz. 2386 z późn. zm.), które zastąpiło statut WFOŚiGW w Opolu nadany uchwałą Nr XXX/338/2017 Sejmiku Województwa Opolskiego z dnia 13 czerwca 2017 r.

WFOŚiGW w Opolu należy do jednostek sektora finansów publicznych, działa jako samorządowa osoba prawna w rozumieniu art. 9 pkt 14 ustawy z dnia 27 sierpnia 2009 r. o finansach publicznych (Dz. U. z 2022 r., poz. 1634 ze zm.).

Główne kierunki działań Wojewódzkiego Funduszu Ochrony Środowiska Gospodarki Wodnej w Opolu wynikają z ustawowo określonych celów działania wojewódzkich funduszy, polityki ekologicznej państwa, regionalnej polityki ekologicznej określonej w „Strategii rozwoju województwa opolskiego do 2030 roku”, „Programu Ochrony Środowiska Województwa Opolskiego na lata 2021-2027”.

Podstawowe zadania Funduszu na rok 2022 określał Plan działalności opracowany w oparciu o ustawę Prawo ochrony środowiska i przyjęty uchwałą nr 47/2021 Rady Nadzorczej Wojewódzkiego Funduszu Ochrony Środowiska i Gospodarki Wodnej w Opolu z dnia 26 listopada 2021 r., Roczny plan finansowy (szczegółowo opisany w pkt 2) oraz listę przedsięwzięć priorytetowych. Działalność Funduszu była także podporządkowana uchwalonej w dniu 25.09.2020 r. „Strategii działania Wojewódzkiego Funduszu Ochrony Środowiska i Gospodarki Wodnej w Opolu na lata 2021-2024”.

## 1.1. Działalność organów

### 1.1.1. Rada Nadzorcza

W 2022 roku skład Rady Nadzorczej stanowili:

- Marzena BEREZOWSKA – Przewodniczący Rady Nadzorczej Wojewódzkiego Funduszu Ochrony Środowiska i Gospodarki Wodnej w Opolu, wyznaczony przez Ministra Klimatu i Środowiska (od dnia 22.12.2021 r.);
- Andrzej BUŁA – Wiceprzewodniczący Rady Nadzorczej – wyznaczony przez Sejmik Województwa Opolskiego (od dnia 11.09.2019 r.);
- Dorota SUBDA – Członek Rady Nadzorczej - wyznaczony przez Zarząd Narodowego Funduszu Ochrony Środowiska i Gospodarki Wodnej (od dnia 18.01.2019 r.);
- Sylwester LEWICKI – Członek Rady Nadzorczej - wyznaczony przez Wojewodę Opolskiego spośród przedstawicieli nauki lub organizacji pozarządowych (od dnia 10.08.2019 r. - 08.06.2020 r.), następnie wyznaczony przez Ministra Klimatu spośród przedstawicieli nauki lub organizacji pozarządowych (od dnia 09.06.2020 r. do dnia 16.03.2022 r.)
- Michał PAJAŁ – Członek Rady Nadzorczej - wyznaczony przez Wojewodę Opolskiego (od dnia 16.10.2021 r.)
- Marek DUKLANOWSKI – Członek Rady Nadzorczej - wyznaczony przez Ministra Klimatu spośród przedstawicieli nauki lub organizacji pozarządowych (od dnia 17.03.2022 r.)

W roku sprawozdawczym Rada Nadzorcza Wojewódzkiego Funduszu Ochrony Środowiska i Gospodarki Wodnej w Opolu odbyła **12** posiedzeń w trybie zdalnym, w trakcie których podjęta 51 uchwał (w tym: 1 w trybie obiegowym), w tym m.in.:

- ✓ zatwierdziła „Regulamin organizacyjny biura Wojewódzkiego Funduszu Ochrony Środowiska i Gospodarki Wodnej w Opolu”;
- ✓ zatwierdziła Sprawozdanie z działalności i Sprawozdanie finansowe Wojewódzkiego Funduszu Ochrony Środowiska i Gospodarki Wodnej w Opolu za rok 2021;
- ✓ ustaliła "Zasady wynagradzania członków Zarządu oraz pracowników biura Wojewódzkiego Funduszu Ochrony Środowiska i Gospodarki Wodnej w Opolu”;
- ✓ zatwierdziła zmiany w Rocznym planie finansowym i Planie działalności Wojewódzkiego Funduszu Ochrony Środowiska i Gospodarki Wodnej w Opolu na rok 2022;
- ✓ zatwierdziła „Listę przedsięwzięć priorytetowych Wojewódzkiego Funduszu Ochrony Środowiska i Gospodarki Wodnej w Opolu na rok 2023”;
- ✓ zatwierdziła Roczny plan finansowy i Plan działalności Wojewódzkiego Funduszu Ochrony Środowiska i Gospodarki Wodnej w Opolu na rok 2023;
- ✓ przyjęła Program dotacyjny WFOŚiGW w Opolu pn. „Odbudowa ekosystemu i różnorodności biologicznej rzeki Odry”;

- ✓ przystąpiła do kontynuacji wspólnej realizacji z Narodowym Funduszem Ochrony Środowiska i Gospodarki Wodnej Programu priorytetowego pn. „Ogólnopolski program finansowania służb ratowniczych” część 2) Dofinansowanie zakupu sprzętu i wyposażenia jednostek Ochotniczych Straży Pożarnych”;
- ✓ przystąpiła do kontynuacji wspólnej realizacji z Narodowym Funduszem Ochrony Środowiska i Gospodarki Wodnej Programu priorytetowego pn. „Ogólnopolski program finansowania służb ratowniczych” część 1) Dofinansowanie zakupu specjalistycznego sprzętu wykorzystywanego w akcjach ratowniczych”;
- ✓ przystąpiła do wspólnej realizacji z Narodowym Funduszem Ochrony Środowiska i Gospodarki Wodnej Programu priorytetowego pn. „Ogólnopolski Program Regionalnego Wsparcia Edukacji Ekologicznej”;
- ✓ wyraziła zgodę na podniesienie kwoty w ramach linii kredytowej Banku Ochrony Środowiska S.A. Oddział w Opolu ze środków Wojewódzkiego Funduszu Ochrony Środowiska i Gospodarki Wodnej w Opolu;
- ✓ ustaliła „Zasady udzielania dofinansowania ze środków Wojewódzkiego Funduszu Ochrony Środowiska i Gospodarki Wodnej w Opolu”;
- ✓ podejmowała uchwały w sprawie zatwierdzenia wniosków Zarządu o udzielenie pożyczek i dotacji o wartości jednostkowej powyżej 134 957,47 zł.

## 1.1.2. Zarząd Funduszu

W 2022 roku nastąpiła zmiana Zarządu Wojewódzkiego Funduszu Ochrony Środowiska i Gospodarki Wodnej w Opolu .

Do 27.03.2022 r. funkcjonował jednoosobowy Zarząd z Prezesem Maciejem STEFAŃSKIM.

Od 01.04.2022 r. kierownictwo Funduszem objął dwuosobowy Zarząd w składzie:

- Aleksandra DRESCHER – Prezes Zarządu;
- Jerzy NASZKIEWICZ – Zastępca Prezes Zarządu (od dnia 28.03.2022 r.).

Praca Zarządu w ciągu roku koncentrowała się na zapewnieniu prawidłowego funkcjonowania Funduszu w realizacji zadań własnych wynikających z przepisów ustawy Prawo ochrony środowiska, porozumień zawartych z Ministrem Środowiska i Narodowym Funduszem Ochrony Środowiska i Gospodarki Wodnej oraz realizacji uchwał Rady Nadzorczej związanych z finansowaniem zadań określonych w strategii działania, planie działalności, planie finansowym, kryteriach wyboru zadań do finansowania i Liście przedsięwzięć priorytetowych Funduszu na rok 2022.

W 2022 roku Zarząd odbył 73 posiedzenia, podczas których podjął 1 025 uchwał.

Zgodnie z kompetencjami własnymi Zarząd udzielał pożyczek i dotacji o wartości jednostkowej do kwoty 134 957,47 zł.

Rozpatrywane przez Zarząd sprawy dotyczyły m.in.:

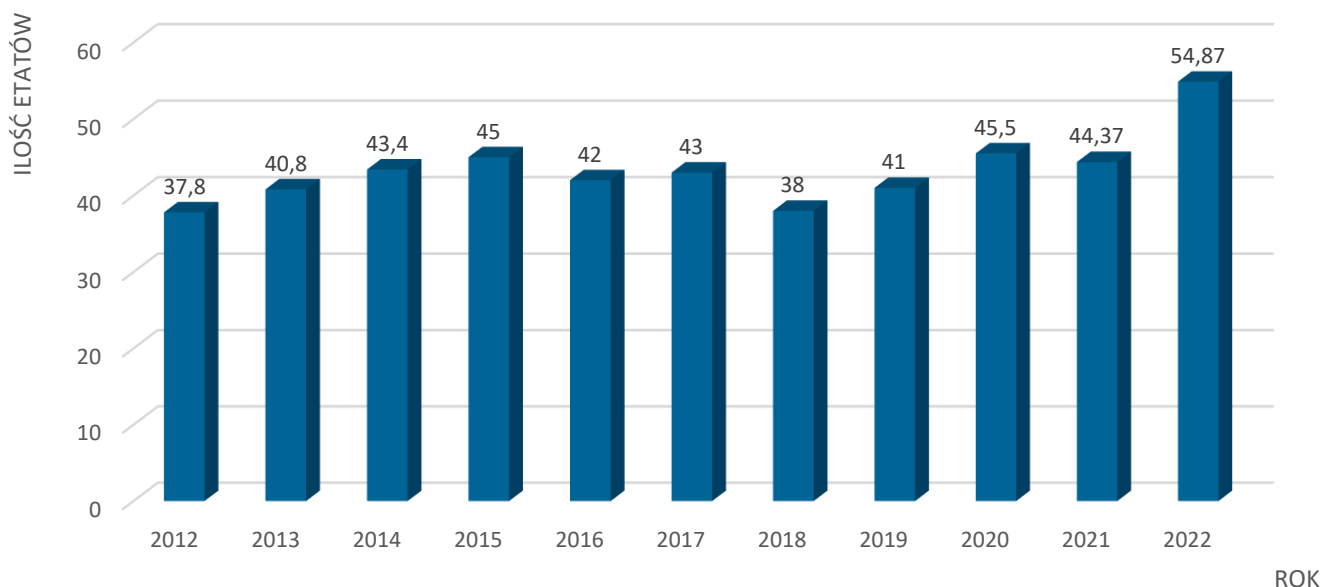
- ✓ udzielania pomocy finansowej w formie pożyczek inwestycyjnych i płatniczych, dotacji ze środków własnych oraz udostępnionych przez Narodowy Fundusz Ochrony Środowiska i Gospodarki Wodnej w Warszawie;
- ✓ częściowego umorzenia pożyczek;
- ✓ zmiany warunków umów pożyczek i dotacji.

Zarząd swoje zadania realizował za pomocą Biura, które tworzą następujące komórki organizacyjne:

- 1) Zespół Finansowo-Księgowy (ZF);
- 2) Zespół Organizacji Biura i Promocji (ZO);
- 3) Zespół Przedsięwzięć Ochrony Środowiska i Doradztwa Energetycznego (ZPDE);
- 4) Zespół Programów dla Osób Fizycznych (ZPF);
- 5) Zespół Rozliczeń Osób Fizycznych (ZR);
- 6) Zespół Planowania, Sprawozdawczości i IT;
- 7) Zespół Kontroli (ZK);
- 8) Audytor wewnętrzny (AW).

Stan zatrudnienia na początku roku wynosił 44,87 etatu, natomiast na jego koniec 54,87 etatu, w tym 2 etaty specjalistów ds. doradztwa energetycznego, których wynagrodzenia są docelowo finansowane ze środków NFOŚiGW w Warszawie, w ramach projektu pn.: „Ogólnopolski system wsparcia doradczego dla sektora publicznego, mieszkaniowego oraz przedsiębiorców w zakresie efektywności energetycznej oraz OZE”.

Poziom zatrudnienia w Funduszu, z uwzględnieniem członków Zarządu w latach 2012-2022:



### 1.3. Współpraca z administracją publiczną i samorządami

#### 1.3.1. Współpraca z Ministerstwem Klimatu i Środowiska

W 2022 roku współpraca z Ministerstwem Klimatu i Środowiska (zwany dalej MKiŚ) odbywała się przede wszystkim w zakresie planowania i sprawozdawczości oraz realizacji wspólnych zadań związanych z uruchamianiem nowych programów dofinansowań.

W 2021 roku wojewódzkie fundusze zostały zobowiązane przez Ministerstwo Klimatu i Środowiska na mocy ustawy z dnia 27 sierpnia 2009 r. o finansach publicznych do sporządzania dokumentów z zakresu kontroli zarządczej, w tym planów działalności oraz sprawozdań z wykonania tych planów. W tej kwestii Minister Klimatu i Środowiska skorzystał w stosunku do wojewódzkich funduszy ochrony środowiska i gospodarki wodnej z uprawnienia do objęcia wfośi gw wymogami w zakresie funkcjonowania systemu kontroli zarządczej, wynikającymi z art. 70 ustawy z dnia 27 sierpnia 2009 r. o finansach publicznych. W związku z powyższym realizując obowiązki wobec MKiŚ został opracowany i opublikowany wkład Prezesa Zarządu do Planu działalności Ministra Klimatu i Środowiska na rok 2023 dla działów administracji rządowej: energia, klimat oraz środowisko oraz sprawozdanie z wykonania Planu działalności za 2022 rok wraz z oświadczeniem Prezesa Zarządu o stanie kontroli zarządczej.

#### 1.3.2. Współpraca z Narodowym Funduszem Ochrony Środowiska i Gospodarki Wodnej

W 2022 roku Fundusz współpracował z Narodowym Funduszem Ochrony Środowiska i Gospodarki Wodnej (zwanym dalej: NFOŚiGW) realizując zadania wieloletnie, jak i nowe.



Kontynuowano współpracę związaną z realizacją:

- umowy udostępnienia środków z przeznaczeniem na udzielanie dotacji i wspólnej realizacji Programu Priorytetowego „Czyste Powietrze”,
- udzielania dotacji na częściową spłatę kapitału kredytów bankowych i wspólną realizację Programu Priorytetowego „Czyste Powietrze”,
- pokrycia kosztów uruchomienia i prowadzenia punktu konsultacyjno – informacyjnego w gminach w ramach wdrożenia Programu Priorytetowego „Czyste Powietrze”,
- umowy udostępnienia środków z przeznaczeniem na pokrycie kosztów obsługi zadań związanych z realizacją przedsięwzięć dofinansowanych w formie dotacji w ramach wdrożenia Programu Priorytetowego „Czyste Powietrze” oraz tworzeniem warunków do wdrożenia tego Programu,
- umowy udostępnienia środków z przeznaczeniem na udzielanie dotacji i wspólnej realizacji Programu Priorytetowego „Moja Woda”,
- umowy udostępnienia środków z przeznaczeniem na udzielanie pożyczek w ramach realizacji Ogólnopolskiego programu gospodarki wodno-ściekowej poza granicami aglomeracji ujętych w Krajowym Programie Oczyszczania Ścieków Komunalnych,
- umowy udostępnienia środków z przeznaczeniem na udzielanie dotacji na przedsięwzięcia realizowane w ramach Programu Priorytetowego „Ogólnopolski program finansowania służb ratowniczych” Część 1) Dofinansowanie zakupu specjalistycznego sprzętu wykorzystywanego w akcjach ratowniczych oraz Część 2) Dofinansowanie zakupu sprzętu i wyposażenia jednostek Ochotniczych Straży Pożarnych,
- umowy udostępnienia środków z przeznaczeniem na udzielanie dotacji i wspólną realizację Programu „Ogólnopolski program finansowania usuwania wyrobów zawierających azbest”,
- umowy udostępnienia środków z przeznaczeniem na udzielanie dotacji i wspólną realizację Programu „Ogólnopolski program regeneracji środowiskowej gleb poprzez ich wapnowanie”,
- udzielania dotacji i wspólnej realizacji Programu Priorytetowego pn. „Agroenergia Część 1) Mikroinstalacje, pompy ciepła i towarzyszące magazyny energii”.

Zawarto nowe umowy jn.:

- umowy udostępnienia środków z przeznaczeniem na pokrycie kosztów dodatkowego finansowania dla najbardziej aktywnych gmin wdrażających program priorytetowy „Czyste Powietrze”,

- umowy udostępnienia środków z przeznaczeniem na udzielanie dotacji i wspólną realizację Programu Priorytetowego pn. „Ciepłe Mieszkanie”,
- umowy udostępnienia środków z przeznaczeniem na udzielanie dotacji i wspólnej realizacji Programu Regionalnego Wsparcia Edukacji Ekologicznej.

W 2022 r. zrezygnowano z zawartej umowy pożyczki w Programie Priorytetowym „SYSTEM – Wsparcie działań ochrony środowiska i gospodarki wodnej realizowanych przez partnerów zewnętrznych – REGION”. Do czasu rezygnacji WFOŚiGW w Opolu nie podjął żadnych środków finansowych co umożliwiło zawarcie porozumienia z NFOŚiGW w sprawie rozwiązania przedmiotowej umowy pożyczki.

### **1.3.3. Współpraca z innymi wojewódzkimi funduszami ochrony środowiska i gospodarki wodnej**

Fundusz w ramach współpracy pomiędzy jednostkami podjął z kilkoma Funduszami wspólną inicjatywę i działania na rzecz ochrony środowiska. Połączenie sił pozwoliło na zwiększenie obszaru działania oraz finansowania. Fundusz współpracuje z innymi wojewódzkimi funduszami ochrony środowiska i gospodarki wodnej w zakresie wspólnej realizacji Programu Czyste Powietrze. Wymiana doświadczeń i konsultacje pracowników podczas spotkań on-line organizowanych przez Narodowy Fundusz Ochrony Środowiska i Gospodarki Wodnej stanowią istotny element realizacji zadań związanych z oceną wniosków o dofinansowanie i wniosków o płatność składanych przez Beneficjentów.

### **1.3.4. Współpraca z Urzędem Marszałkowskim**

W roku sprawozdawczym Fundusz współpracował z Samorządem Województwa Opolskiego w obszarach ochrony środowiska i gospodarki wodnej w regionie. Zarządowi Województwa przekazano Sprawozdanie z działalności Funduszu za 2021 rok oraz inne sprawozdania i informacje.

Współpracowano z Urzędem Marszałkowskim Województwa Opolskiego w zakresie podjęcia współpracy w związku z zamiarem wdrożenia przez Fundusz Elektronicznego Zarządzania Dokumentacją (tzw. EZD PUW), którego rozpoczęcie planowane jest na 2024 rok. Urząd Marszałkowski będzie pełnić rolę partnera wdrażającego EZD PUW.

### **1.3.5. Współpraca z gminami**

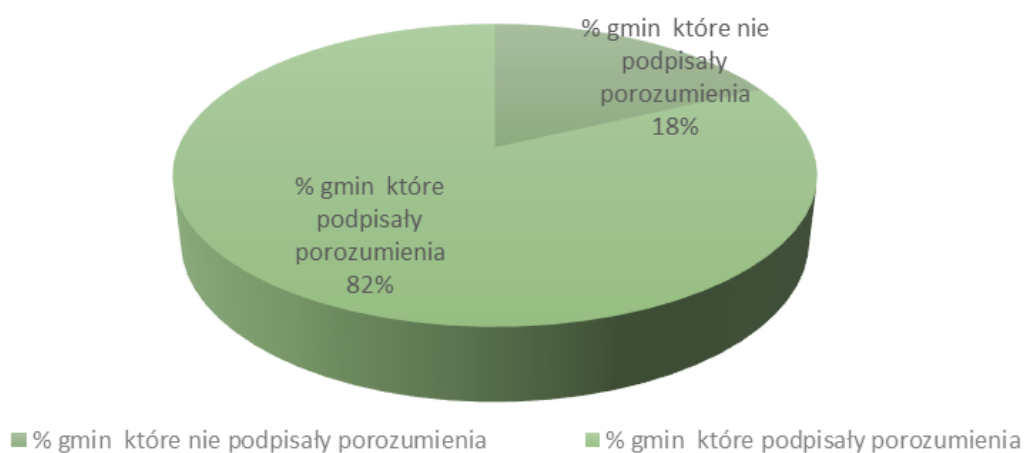
Mając na względzie konieczność rozpowszechnienia idei Programu Priorytetowego Czyste Powietrze, rozwijając działania podjęte w 2019 r. WFOŚiGW w Opolu zawarł porozumienia o wspólnej realizacji programu z 58 gminami województwa opolskiego. Porozumienie to zostało zawarte z większością gmin z obszaru województwa opolskiego. Dzięki podpisanym

porozumieniom mieszkańcy gmin mają dostęp uzyskania określonych informacji oraz pomocy przy ubieganiu się o środki finansowe udzielane w ramach programu.

W 2022 r. gminy z terenu województwa opolskiego miały możliwość zawarcia z WFOŚiGW porozumień lub aneksów do podpisanych porozumień umożliwiających pozyskanie dodatkowych środków przeznaczonych na prowadzenie, w gminach punktów informacyjno - konsultacyjnych.

W 2022 r. zawarto 7 porozumień i 45 aneksów do porozumień jako kontynuację wsparcia, ustalające zasady promocji Programu Czyste Powietrze oraz realizacji Programu na terenie Gmin, w tym obsługi wnioskodawców Programu w procesie składania wniosków o dofinansowanie jak i zyskiwania i rozliczania dofinansowania.

### Gminy realizujące porozumienie



W 2022 r. również zawarto 31 porozumień w sprawie dodatkowego finansowania dla najbardziej aktywnych gmin wdrażających program Czyste Powietrze. Dodatkowe finansowanie, przyznawane było na podstawie rankingu opublikowanego przez NFOŚiGW. W rankingu brana była pod uwagę liczba złożonych wniosków o dofinansowanie, w odniesieniu do liczby wszystkich domów jednorodzinnych na terenie gminy w wyniku czego przyznane zostały dodatkowe środki na pokrycie kosztów związanych z wdrażaniem programu Czyste Powietrze.

W ramach powyższych porozumień na każdy punkt informacyjno-konsultacyjny 1 gmina mogła uzyskać do września 2022 r. maksymalną kwotę 30 000 zł, a od października 2022 r. kwota ta została podniesiona do wysokości 35 000 zł.

WFOŚiGW w Opolu w ramach Programu promuje najbardziej aktywne gminy, które pozyskują największą liczbę wniosków o dofinansowanie. Gminy te mogą uzyskać z powyższego tytułu

dodatkowe środki finansowe z przeznaczeniem na koszty osobowe, koszty wyposażenia i koszty edukacyjno-informacyjne w ramach prowadzonego punktu informacyjno-konsultacyjnego.

W ramach zawartych porozumień do gmin zostały przekazane środki finansowe w kwotach:

- 239 175,00 zł w formie refundacji za wydane zaświadczenia do uzyskania podwyższonego poziomu dofinansowania oraz za wnioski o dofinansowanie złożone za pośrednictwem Gmin.
- 1 368 818,55 zł za prowadzenie punktów informacyjno- konsultacyjnych.
- 204 771,54 zł dla najbardziej aktywnych gmin

### **1.3.6. Współpraca z Krajową i Okręgową Stacją Chemiczno – Rolniczą**

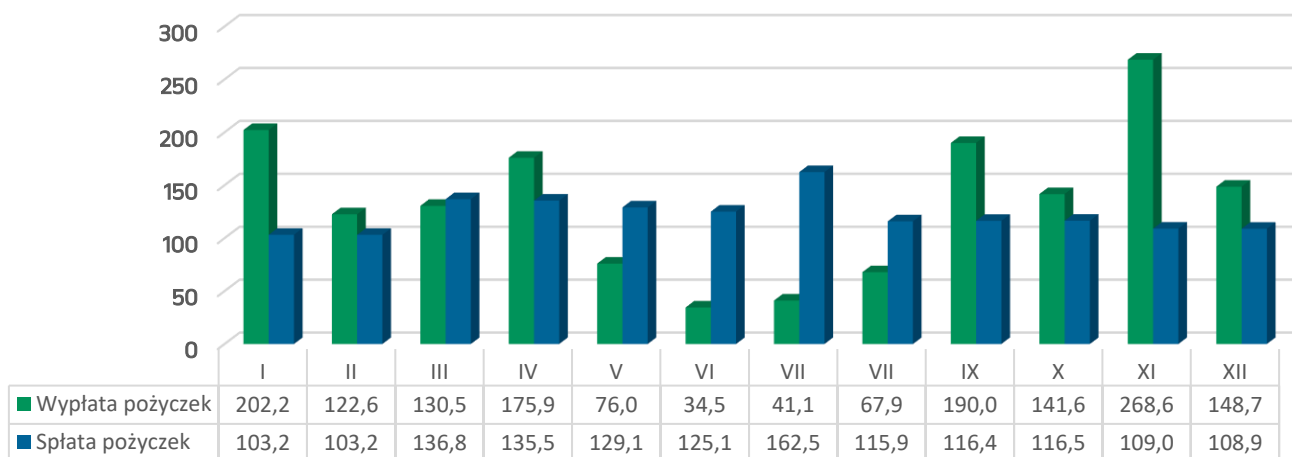
W ramach zawartego porozumienia o współpracy z Krajową Stacją Chemiczno-Rolniczą oraz Okręgowymi Stacjami Chemiczno – Rolniczymi (zwanymi dalej OSCHR) realizowano „Ogólnopolski program regeneracji środowiskowej gleb poprzez ich wapnowanie”. Zgodnie z postanowieniami ww. porozumienia nabór i ocenę wniosków o dofinansowanie wykonują OSCHR właściwe dla miejsca zamieszkania Beneficjenta. Natomiast weryfikację poprawności złożonego wniosku oraz wypłatę dofinansowania realizują wojewódzkie fundusze ochrony środowiska i gospodarki wodnej właściwe dla lokalizacji przedsięwzięcia. Współpraca odbywa się od 2019 roku.

### **1.3.7. Współpraca z Bankiem Ochrony Środowiska**

Wspierając przedsięwzięcia ekologiczne Fundusz od dnia 28 lipca 1997 r. współpracuje z Bankiem Ochrony Środowiska S.A. (dalej: BOŚ) na podstawie umowy w sprawie udzielania ze środków Wojewódzkiego Funduszu Ochrony Środowiska i Gospodarki Wodnej w Opolu kredytów preferencyjnych na zadania związane z ochroną środowiska. Kredyty ze środków Funduszu, na realizację zadań w nieruchomościach znajdujących się na terenie województwa opolskiego, udzielane są przez BOŚ Oddział Operacyjny w Opolu z siedzibą w Opolu przy ul. Krakowskiej 40.

Poziom wypłat i spłat pożyczek udzielonych przez BOŚ w ramach linii kredytowej ze środków Funduszu przedstawia poniższy wykres.

Zestawienie wypłat i spłat pożyczek z linii kredytowej we współpracy z Bankiem Ochrony Środowiska S.A. w 2022 r.  
w tys. zł



Realizacja umowy pod względem przedsięwzięć sfinansowanych ze środków Funduszu została szczegółowo opisana w pkt 4.1.6.

## 2. Finansowa realizacja planu działalności

Fundusz prowadzi samodzielną gospodarkę finansową, pokrywając z posiadanych środków i uzyskiwanych wpływów, wydatki na finansowanie zadań określonych w ustawie Prawo ochrony środowiska oraz koszty działalności.

Częścią Planu działalności Funduszu jest Roczny plan finansowy na 2022 r. (zwany dalej: planem finansowym) zatwierdzony uchwałą nr 48/2021 Rady Nadzorczej Wojewódzkiego Funduszu Ochrony Środowiska i Gospodarki Wodnej w Opolu z dnia 26 listopada 2021 r.

Początkowo w planie przewidywano osiągnięcie przychodów na poziomie **28 250 000 zł** oraz kosztów w wysokości **27 500 000 zł**. W trakcie 2022 r. wprowadzono korekty do planu finansowego – korektę nr 1 uchwałą nr 23/2022 Rady Nadzorczej Wojewódzkiego Funduszu Ochrony Środowiska i Gospodarki Wodnej w Opolu z dnia 29.06.2022 r., korektę nr 2 uchwałą nr 36/2022 Rady Nadzorczej Wojewódzkiego Funduszu Ochrony Środowiska i Gospodarki Wodnej w Opolu z dnia 02.09.2022 r., korektę nr 3 uchwałą nr 901/22 Zarządu Wojewódzkiego Funduszu Ochrony Środowiska i Gospodarki Wodnej w Opolu z dnia 28.10.2022 r., korektę nr 4 uchwałą nr 45/2022 Rady Nadzorczej Wojewódzkiego Funduszu Ochrony Środowiska i Gospodarki Wodnej w Opolu z dnia 29.11.2022 r., korektę nr 5 uchwałą nr 17/23 Zarządu Wojewódzkiego Funduszu Ochrony Środowiska i Gospodarki Wodnej w Opolu z dnia 13.01.2023 r.

Korekty związane były z koniecznością urealnienia stanu funduszu na początek roku oraz potrzebą dostosowania niektórych pozycji planu do bieżących potrzeb, w tym dynamicznie zmieniających się warunków ekonomicznych. Korekt dokonywano poprzez zmianę planowanych kwot oraz przesunięć środków finansowych pomiędzy pozycjami planu.

Po zmianach plan finansowy na 2022 r. zakładał osiągnięcie przychodów na poziomie **39 378 352 zł** (wzrost o 39,39% w stosunku do planu pierwotnego) oraz wykonanie kosztów w wysokości **30 100 000 zł** (wzrost o 9,45% w stosunku do planu pierwotnego).

## 2.1. Realizacja planu przychodów

Kwota przychodów ogółem w 2022 roku wyniosła **37 827 511 zł**, tj. 96,06% planu finansowego, z czego dominującymi pozycjami przychodów były wpływy z tytułu opłat za korzystanie ze środowiska przekazane przez Urząd Marszałkowski Województwa Opolskiego (43,23% ogółu przychodów Funduszu) oraz przychody finansowe, na które składają się wpływy z tytułu oprocentowania udzielonych pożyczek i oprocentowania linii kredytowej oraz oprocentowania wolnych środków w ramach konsolidacji sektora finansów publicznych (46,17% ogółu przychodów Funduszu).

Szczegółową realizację planu przychodów przedstawia poniższa tabela.

(w zł)

| Lp. | Wyszczególnienie  | Plan 2022         | Wykonanie Planu 2022 | % (4 : 3) |
|-----|---|-------------------|----------------------|-----------|
| 1   | 2   | 3                 | 4                    | 5         |
| I.  | <b>Przychody</b>  | <b>39 378 352</b> | <b>37 827 511</b>    | <b>96</b> |
| 1.  | Wpływy z tytułu opłat za korzystanie ze środowiska  | 17 000 000        | 16 352 968           | 96        |
| 2.  | Wpływy z tytułu administracyjnych kar pieniężnych   | 200 000           | 201 053              | 101       |
| 3.  | Nadwyżka dochodów gmin i powiatów z tytułu opłat za korzystanie ze środowiska i administracyjnych kar pieniężnych | 778 352           | 778 352              | 100       |
| 4.  | Przychody finansowe, w tym:   | 17 500 000        | 17 466 370           | 100       |
| -   | <i>przychody z tytułu oprocentowania udzielonych pożyczek i oprocentowania linii kredytowej</i>                   | <i>15 200 000</i> | <i>15 182 119</i>    | 100       |
| -   | <i>przychody z oprocentowania rachunków bankowych</i>   | <i>2 300 000</i>  | <i>2 284 251</i>     | 99        |
| 5.  | Pozostałe przychody   | 3 900 000         | 3 028 768            | 78        |

**Tabela nr 1 – Wykonanie planu przychodów**

Wpływy z tytułu opłat za korzystanie ze środowiska wyniosły **16 352 968 zł** i zostały zrealizowane w 96,19% wartości wynikających z planu finansowego. W porównaniu do 2021 r. były one niższe o kwotę **959 134 zł**.

Przychody z tytułu kar administracyjnych za naruszenie wymogów środowiskowych zostały zrealizowane na poziomie 100,53% planowanych wpływów i stanowiły 0,53% ogółu przychodów. Osiągnięta kwota ww. przychodów to **201 053 zł**. Poziom tych wpływów w porównaniu do 2021 r. był wyższy o 47,12%.

W 2022 r. Fundusz uzyskał przychody z nadwyżki dochodów gmin i powiatów z tytułu opłat za korzystanie ze środowiska i administracyjnych kar pieniężnych w wysokości **778 352 zł**. Nadwyżkę przekazały Gminy: Kluczbork oraz Kietrz. W 2021 r. Fundusz nie uzyskał przychodów z ww. tytułu.

Wpływy z tytułu oprocentowania udzielonych pożyczek i oprocentowania linii kredytowej oraz oprocentowania wolnych środków w ramach konsolidacji sektora finansów publicznych, stanowiące przychody finansowe ukształtowały się na poziomie 46,17% ogółu przychodów Funduszu i wyniosły **17 466 370 zł**. W porównaniu z 2021 r. Fundusz osiągnął w 2022 r. wyższe o kwotę **9 544 560 zł** wpływy z tytułu oprocentowania udzielonych pożyczek i oprocentowania linii kredytowej oraz oprocentowania wolnych środków w ramach konsolidacji sektora finansów publicznych. Powyższe spowodowane było dynamicznym wzrostem stóp procentowych.

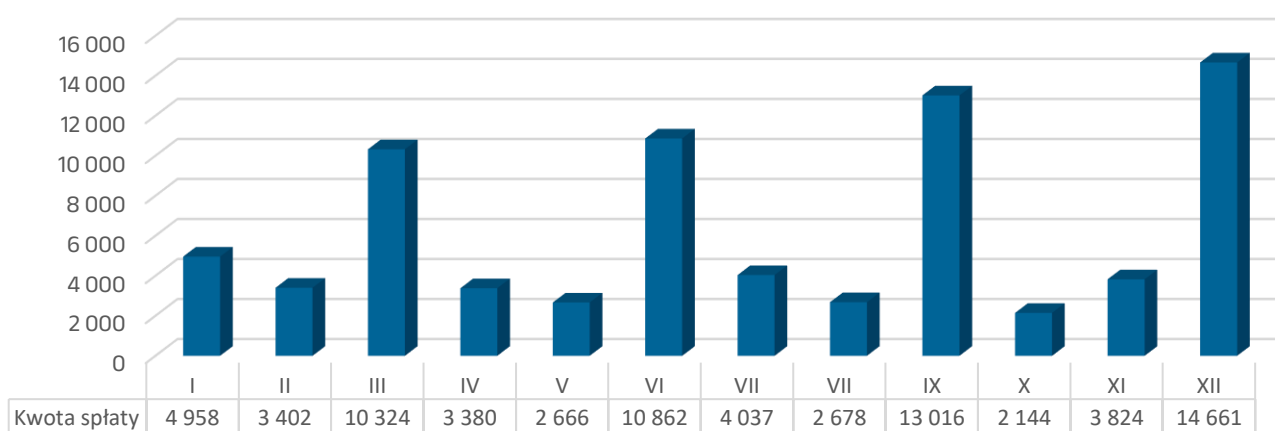
Fundusz zrealizował na poziomie 77,66% zakładanego planu pozostałe przychody w łącznej kwocie **3 028 768 zł**, co stanowiło 8,01% ogółu przychodów. Kwota ta obejmuje m.in. refundację wydatków związanych z realizacją projektu „Ogólnopolski system wsparcia doradczego dla sektora publicznego, mieszkaniowego oraz przedsiębiorstw w zakresie efektywności energetycznej oraz OZE”. Uzyskane przychody w tym zakresie wyniosły **501 162 zł**. Ponadto w tej grupie wpływów mieszczą się również przychody uzyskane z NFOŚiGW z przeznaczeniem na pokrycie kosztów obsługi zadań ponoszonych przez Fundusz, związanych z realizacją przedsięwzięć dofinansowanych w formie dotacji w ramach wdrożenia Programu Priorytetowego Czyste Powietrze. Uzyskane przychody w tym zakresie wyniosły **2 408 262 zł**. W pozostałych przychodach mieszczą się również przychody ze zwrotów z rozliczeń dotacji w kwocie **117 313 zł**.

Poza opisanymi powyżej przychodami WFOŚiGW w Opolu uzyskał wpływy ze spłat rat pożyczek, które wyniosły w 2022 r. **75 878 339 zł**. W porównaniu do 2021 r. wpływy te były wyższe o 12,50%.

Na kwotę wpływów składają się spłaty pożyczek udzielonych w ramach zasad udzielania dofinansowania ze środków WFOŚiGW w Opolu, spłaty pożyczek w ramach programu ograniczenia niskiej emisji w województwie opolskim, spłaty pożyczek w ramach Programu Priorytetowego Czyste Powietrze, spłaty pożyczek w ramach realizowanego wspólnie z NFOŚiGW ogólnopolskiego programu gospodarki wodno-ściekowej poza granicami aglomeracji ujętych w Krajowym Programie Oczyszczania Ścieków Komunalnych oraz spłaty w ramach linii kredytowej w Banku Ochrony Środowiska S.A.

Wpływy ze spłat rat pożyczek zrealizowane w 2022 r. przedstawia poniższy wykres.

Zestawienie spłat pożyczek w 2022 r. udzielonych przez Fundusz  
w tys. zł



W ramach wspólnej z NFOŚiGW realizacji umów udostępnień Fundusz na początku 2022 roku dysponował łączną kwotą zaliczek w wysokości **27 674 756 zł**, a w ciągu całego 2022 roku otrzymał udostępnione z NFOŚiGW środki finansowe w wysokości **64 326 848 zł** (w formie zaliczek oraz refundacji środków). Z ww. puli udostępnionych przez NFOŚiGW środków w łącznej kwocie **92 001 604 zł** w 2022 r. wypłacona została kwota **73 614 415 zł** przeznaczona na realizację umów (wyłącznie z puli środków NFOŚiGW). W ramach zawartych z NFOŚiGW umów udostępnienia środków Fundusz wydatkował kwotę **3 406 414 zł** stanowiącą wkład finansowy z puli własnych środków w realizację umów i będącą kosztem Funduszu poniesionym na finansowanie przedsięwzięć związanych z ochroną środowiska i gospodarką wodnej.



## 2.2. Realizacja planu kosztów i rozchody

Szczegółową realizację planu kosztów przedstawia poniższa tabela.

(w zł)

| Lp. | Wyszczególnienie  | Plan 2022         | Wykonanie Planu 2022 | % (4 : 3) |
|-----|---|-------------------|----------------------|-----------|
| 1   | 2   | 3                 | 4                    | 5         |
| I.  | <b>Koszty</b>   | <b>30 100 000</b> | <b>27 307 098</b>    | <b>91</b> |
| 1.  | Dotacje   | 8 110 000         | 7 806 131            | 96        |
| 2.  | Środki przekazywane państwowym jednostkom budżetowym za pośrednictwem rezerwy celowej budżetu państwa | 2 390 000         | 2 389 605            | 100       |
| 3.  | Umorzenia pożyczek  | 5 600 000         | 4 779 397            | 85        |
| 4.  | Nagrody za działalność na rzecz ochrony środowiska i gospodarki wodnej                                | 0                 | 0                    | 0         |
| 5.  | Inne wydatki na ochronę środowiska  | 0                 | 0                    | 0         |
| 6.  | Koszty działalności   | 13 500 000        | 12 024 310           | 89        |
| 7.  | Koszty finansowe  | 300 000           | 250 504              | 84        |
| 8.  | Pozostałe koszty operacyjne   | 200 000           | 57 151               | 29        |

*Tabela nr 2 – Wykonanie planu kosztów*

Poza wyżej prezentowanymi kosztami Fundusz zrealizował rozchody z tytułu finansowania ochrony środowiska i gospodarki wodnej w postaci pożyczek w łącznej kwocie **68 226 964 zł**, z czego ze środków własnych wydatkowano kwotę **67 549 308 zł**, a ze środków udostępnionych przez NFOŚiGW kwotę **677 656 zł**.

Na kwotę rozchodów składają się wypłaty pożyczek udzielonych w ramach zasad udzielania dofinansowania ze środków WFOŚiGW w Opolu, wypłaty pożyczek w ramach Programu Priorytetowego Czyste Powietrze, wypłaty pożyczek w ramach realizowanego wspólnie z NFOŚiGW „Ogólnopolskiego programu gospodarki wodno-ściekowej poza granicami aglomeracji ujętych w Krajowym Programie Oczyszczania Ścieków Komunalnych” oraz wypłaty w ramach linii kredytowej w Banku Ochrony Środowiska S.A.

Kwota rozchodów w wysokości **67 549 308 zł** przeznaczona została na wypłaty pożyczek w ramach zasad udzielania dofinansowania ze środków WFOŚiGW w Opolu (kwota **65 552 767 zł** wypłacona na realizację 31 przedsięwzięć beneficjentów instytucjonalnych), na wypłaty pożyczek w ramach Programu Priorytetowego Czyste Powietrze (kwota **397 019 zł** wypłacona dla 22 gospodarstw domowych). Dodatkowo w ramach linii kredytowej z puli środków finansowych Funduszu udzielone zostały przez Bank Ochrony Środowiska S.A. kredyty preferencyjne na zadania związane z ochroną środowiska w kwocie **1 599 522 zł**.

Kwota rozchodów w wysokości **677 656 zł** przeznaczona została na wypłaty pożyczek w ramach zawartej z NFOŚiGW umowy udostępnienia środków z przeznaczeniem na udzielanie pożyczek w ramach realizacji Ogólnopolskiego programu gospodarki wodno-ściekowej poza granicami aglomeracji ujętych w Krajowym Programie Oczyszczania Ścieków Komunalnych.

Kwota kosztów ogółem w 2022 roku wyniosła **27 307 098 zł**, co stanowi 90,72% w stosunku do wielkości planowanej, z czego Fundusz poniósł koszty stanowiące pomoc finansową na przedsięwzięcia z zakresu ochrony środowiska w wysokości **14 975 133 zł**.

W ramach wspomagania przedsięwzięć z zakresu ochrony środowiska stanowiących koszty Funduszu udzielono dotacji na cele bieżące w kwocie **5 080 943 zł** oraz na cele inwestycyjne w kwocie **2 725 188 zł**. W oparciu o zobowiązania z podpisanych umów mające odzwierciedlenie w Listach zadań państwowych jednostek budżetowych zakwalifikowanych do dofinansowania ze środków Funduszu na 2022 r. kwota środków przekazanych państwowym jednostkom budżetowym za pośrednictwem rezerwy celowej budżetu państwa wyniosła **2 389 605 zł**, z czego pula środków finansowych udzielonych państwowym jednostkom budżetowym dotacji na cele bieżące wyniosła **312 705 zł** oraz na cele inwestycyjne wyniosła **2 076 900 zł**. W porównaniu do 2021 r. łączna kwota wydatków na bezzwrotne finansowanie przedsięwzięć z zakresu ochrony środowiska w 2022 r. w formie dotacji na cele bieżące i na cele inwestycyjne była wyższa o **2 996 129 zł**.

Fundusz udzielił umorzeń pożyczek na łączną kwotę **4 779 397 zł**. W porównaniu do 2021 roku umorzono pożyczki w kwocie wyższej o **1 029 562 zł**.

Koszty działalności na koniec 2022 r. wyniosły **12 024 310 zł**. Pozostałe koszty na koniec 2022 roku wyniosły 307 655 zł. Najistotniejsze pozycje dotyczą m.in. kosztów związanych z likwidacją Spółki „Ekofol II” S.A. w której Fundusz posiada 9 904 sztuk akcji (poniesiono koszty w kwocie **48 541 zł**), koszty obsługi linii kredytowej prowadzonej przez Bank Ochrony Środowiska S.A. ze środków Funduszu stanowiące wynagrodzenie Banku (poniesiono koszty w kwocie **115 434 zł**) oraz odpis aktualizujący długoterminowe aktywa finansowe, tj. 31 238 sztuk akcji Banku Ochrony Środowiska S.A. (wartość odpisu aktualizującego w kwocie **86 529 zł**).

Szczegółową realizację rozchodów według kierunków przedstawia poniższa tabela.

(w zł)

| Lp.         | Wyszczególnienie                              | Kwota rozchodów    | % do kwoty rozchodów ogółem |
|-------------|---|--------------------|-----------------------------|
| 1           | 2   | 3                  | 4                           |
| <b>I.</b>   | <b>Pomoc finansowa na ochronę środowiska</b>  | <b>152 326 822</b> | <b>93</b>                   |
| 1.          | Finansowanie pożyczkowe                       | 68 226 964         | 41                          |
| 2.          | Finansowanie dotacyjne ze środków WFOŚiGW     | 10 195 736         | 6                           |
| 3.          | Finansowanie z udostępnionych środków NFOŚiGW | 73 904 122         | 45                          |
| <b>II.</b>  | <b>Pozostałe rozchody</b>                     | <b>12 331 965</b>  | <b>7</b>                    |
| <b>III.</b> | <b>Rozchody ogółem</b>                        | <b>164 658 787</b> | <b>100</b>                  |

**Tabela nr 3 – Struktura rozchodów**

Zobowiązania z tytułu udzielonych promes na dzień 31.12.2022 r. nie występują, również w ciągu 2022 r. nie wydano żadnej promesy.

### 2.3. Pomoc finansowa na ochronę środowiska

W 2022 roku Fundusz zawarł łącznie **6558 umów pożyczek i dotacji oraz umorzeń**. Suma udzielonego dofinansowania wyniosła **164 953 193 zł**.

Łączne zobowiązania Funduszu z tytułu zawartych umów pożyczek i dotacji, przypadające do wypłaty po dniu 31.12.2022 r. wynoszą **123 318 561,12 zł**.

Szczegółowe dane dotyczące zawartych przez Fundusz umów zostały zamieszczone w załączniku nr 4 do niniejszego Sprawozdania.

W roku 2022 z tytułu pożyczek i dotacji oraz udostępnień środków NFOŚiGW wypłacono łącznie **152 326 822 zł**. Z powyższej kwoty 68 226 964 zł wydatkowano w formie pożyczek, 10 195 736 zł, w formie dotacji ze środków WFOŚiGW w Opolu, 73 904 122 zł ze środków NFOŚiGW w ramach zawartych umów udostępnienia środków na dotacyjne oraz pożyczkowe finansowanie według programów priorytetowych oraz z tytułu refundacji niektórych kosztów gmin w związku z wdrażaniem i realizacją na ich obszarze Programu Priorytetowego Czyste Powietrze.

Realizacja umów udostępnienia środków finansowych na realizację zadań objętych Programami ogólnokrajowymi finansowanymi przy udziale NFOŚiGW została szczegółowo przedstawiona w załączniku nr 1 Realizacja umów udostępnienia do niniejszego sprawozdania.

Szczegółowe informacje dotyczące udzielonych i wypłaconych pożyczek i dotacji w załącznikach do niniejszego sprawozdania: w załączniku nr 2 Udzielone i wypłacone pożyczki i dotacje łącznie

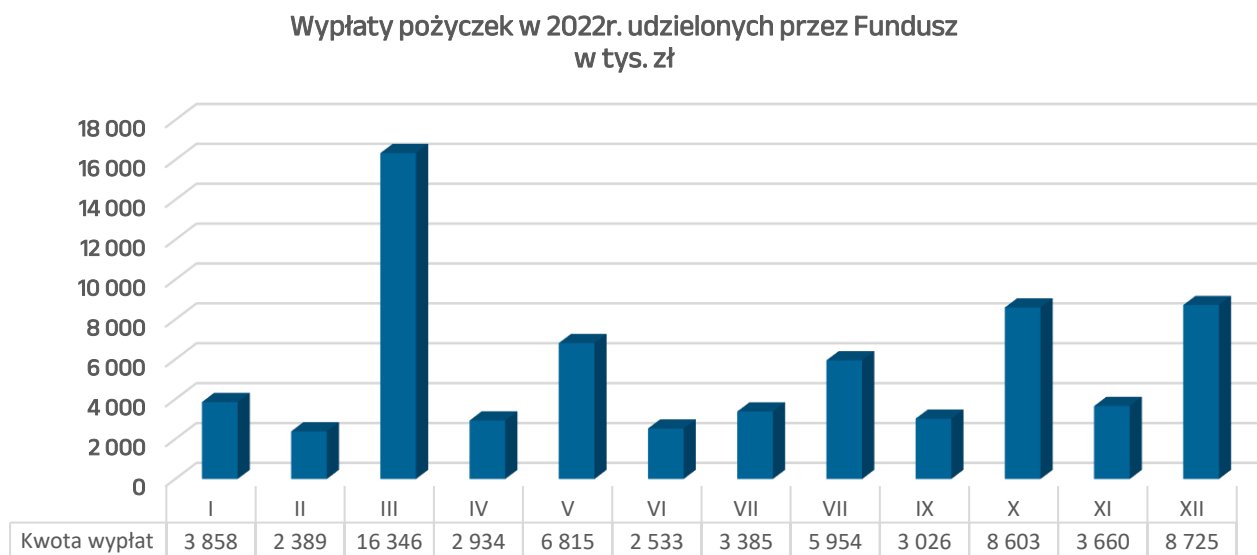
oraz w załączniku nr 3 Udzielone i wypłacone pożyczki i dotacje ze środków własnych.

### 2.3.1. Działalność pożyczkowa

W 2022 roku zawarto 75 umów pożyczek na kwotę **33 087 257 zł**, z czego **20** umów ze środków własnych na kwotę **31 225 946 zł** oraz **55** umów w ramach linii kredytowej BOŚ S.A. na kwotę **1 861 311 zł**. Szczegółowe dane dotyczące zawartych przez Fundusz umów zostały zamieszczone w załączniku nr 4 do niniejszego Sprawozdania.

Wypłaty pożyczek dotyczyły zobowiązań z lat wcześniejszych oraz zobowiązań z umów zawartych w 2022 r. Szczegółowo wypłaty pożyczek opisano w pkt 2.2.

Zestawienie zrealizowanych przez Fundusz wypłat pożyczek w 2022 r. przedstawia poniższy wykres.



W 2022 r. pożyczek o najwyższych kwotach udzielono w ramach zasad udzielania dofinansowania ze środków Funduszu następującym beneficjentom:

- ✓ Gminie Gogolin na zadanie: „Budowa sieci kanalizacyjnej w Obrowcu” na łączną kwotę **6 700 000 zł**;
- ✓ ZWiK Prudnik Spółce z ograniczoną odpowiedzialnością na zadanie: „Budowa kanalizacji sanitarnej wraz z przyłączami w miejscowości Szybowice – etap III” na łączną kwotę **6 175 000 zł**;
- ✓ Gminie Chrzastowice na zadanie „Budowa kanalizacji sanitarnej w miejscowości Falmirowice – etap III” na łączną kwotę **2 370 000 zł**;
- ✓ Gminie Reńska Wieś na zadanie „Budowa kanalizacji sanitarnej w Dębowej” na łączną kwotę **2 000 000 zł**.

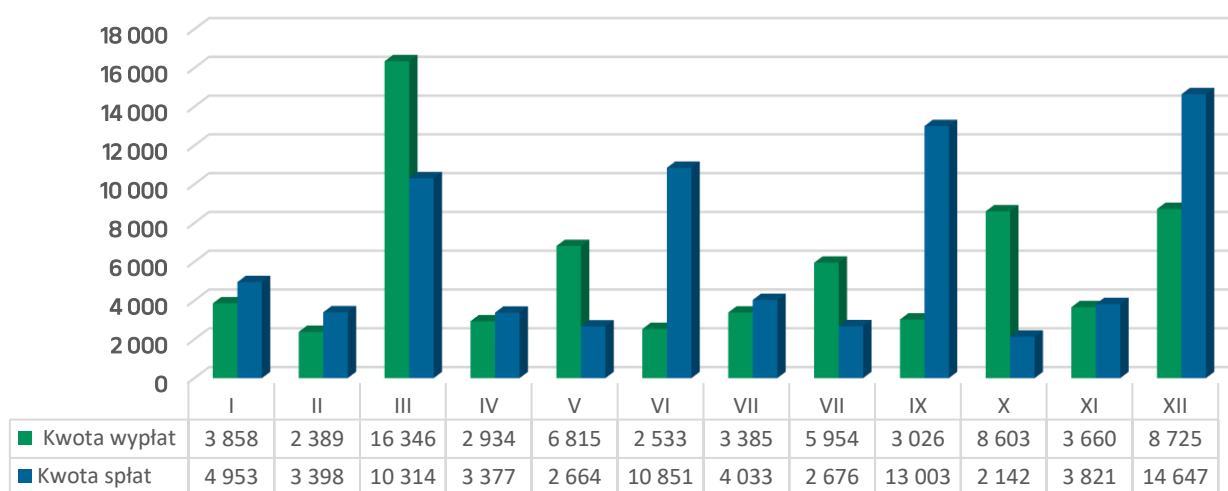
Wśród umów pożyczek zawartych w 2022 roku w ramach zasad udzielania dofinansowania ze środków Funduszu dwóch pożyczek udzielono zgodnie z kompetencjami własnymi Zarządu:

- ✓ Gminie Biała na zadanie „Montaż turbiny wiatrowej w Ligocie Bialskiej” na łączną kwotę 71 000 zł;
- ✓ Gminie Walce na zadanie „Termomodernizacja budynku Szkoły Podstawowej w Straduni” na łączną kwotę 124 400 zł.

Są to pożyczki, których wartość jednostkowa była niższa niż **134 957,47 zł**.

Zestawienie porównawcze wypłat pożyczek w 2022 r. i dokonywanych przez beneficjentów w trakcie roku spłat przedstawia poniższy wykres.

Zestawienie wypłat i spłat pożyczek w 2022 r.  
w tys. zł



Finansowanie w formie pożyczek związane było również ze wsparciem finansowym zadań realizowanych z udziałem bezzwrotnych środków finansowych z Unii Europejskiej.

Z łącznej kwoty wypłaconych w 2022 r. transz umów pożyczek bieżących oraz z lat ubiegłych na dofinansowanie zadań z udziałem środków UE przeznaczono **26 878 572 zł**.

Udział środków unijnych w wypłatach pożyczek w ramach zasad udzielania dofinansowania ze środków WFOŚiGW w Opolu w 2022 roku przedstawia poniższa tabela.

(w zł)

| Współfinansowanie:                                   | Wypłacone kwoty w 2022 r. |
|--|---------------------------|
| Program Operacyjny Infrastruktura i Środowisko       | 15 055 559                |
| Regionalny Program Operacyjny Województwa Opolskiego | 6 695 729                 |
| Program Rozwoju Obszarów Wiejskich                   | 5 127 284                 |
| <b>Razem</b>   | <b>26 878 572</b>         |

Tabela nr 4 Udział środków unijnych w wypłatach w 2022 roku

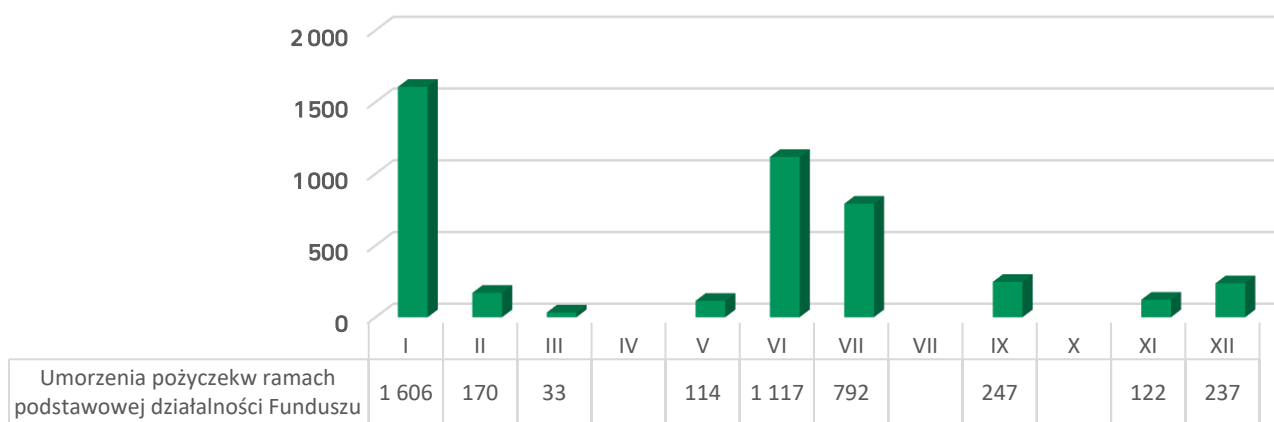
## 2.3.2. Umorzenia pożyczek

W 2022 roku rozpatrzono pozytywnie **74** wniosków o częściowe umorzenie pożyczki na łączną kwotę **4 779 397 zł**. Szczegółowe dane dotyczące udzielonych przez Fundusz częściowych umorzeń pożyczek zostały zamieszczone w załączniku nr 4 do niniejszego Sprawozdania.

Z powyższej kwoty udzielonych umorzeń:

- ✓ 61 dotyczyło *ochrony atmosfery* na kwotę 1 366 500 zł, z czego 54 umorzeń o łącznej kwocie w wysokości 341 841 zł, podjęto do umów zawartych według Programu Ograniczenia Niskiej Emisji (PONE),
- ✓ 11 umorzeń na kwotę 2 807 597 zł podjęto w dziedzinach *ochrona wód i gospodarka wodna*,
- ✓ 1 uchwała w kwocie 593 520 zł dotyczyła umorzenia w dziedzinie *ochrona ziemi*,
- ✓ 1 uchwała w kwocie 11 780 zł dotyczyła umorzenia w dziedzinie *ochrona przyrody oraz krajobrazu i leśnictwo*,
- ✓ w pozostałych dziedzinach nie podejmowano uchwał dotyczących umorzeń.

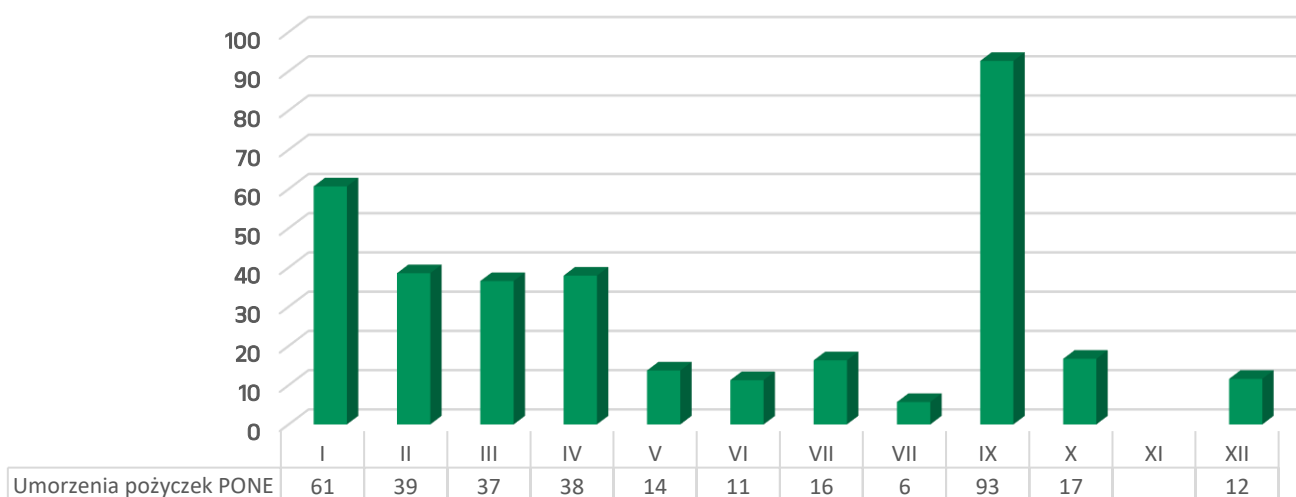
Wysokość umorzeń pożyczek w 2022r. udzielonych w ramach podstawowej działalności Funduszu w tys. zł



W przekroju sektorowym kwota 2 489 919 zł, tj. 52,10 % umorzeń przypadło na jednostki sektora finansów publicznych, pozostała kwota 2 301 258 zł to umorzenia udzielone przede wszystkim spółkom komunalnym, osobom fizycznym i innym podmiotom.

Łączną kwotę przyznanych umorzeń w 2022 r. dot. pożyczek udzielonych w ramach Programu Ograniczenia Niskiej Emisji (PONE) przedstawia poniższy wykres.

Wysokość umorzeń pożyczek w 2022 r. z programu ograniczenia niskiej emisji  
w tys. zł



### 2.3.3. Działalność dotacyjna

W 2022 roku **zawarto 6 464 umów dotacji** na kwotę **128 947 850 zł**, z czego 5 782 umów w kwocie 112 288 995 zł w ramach Programu Priorytetowego Czyste Powietrze.

Na podstawie kompetencji własnych Zarządu **zawarto 428 umów dotacyjnych** na łączną kwotę **9 194 747 zł**.

Szczegółowe dane dotyczące zawartych przez Fundusz umów zostały zamieszczone w załączniku nr 4 do niniejszego Sprawozdania.

Dotacji o najwyższych kwotach (z wyłączeniem finansowania Państwowych Jednostek Budżetowych opisanych w pkt 2.3.4.) udzielono:

- ✓ Gminie Bierawa na zadanie „Wymiana źródła ciepła oraz instalacja centralnego ogrzewania w budynku Szkoły Podstawowej w Dziergowicach” w kwocie **595 700 zł**;
- ✓ Wojewódzkiemu Szpitalowi Specjalistycznemu im. Św. Jadwigi w Opolu na zadanie „Zakup i montaż paneli fotowoltaicznych jako źródło energii odnawialnej wraz z infrastrukturą towarzyszącą” na kwotę **260 000 zł**,
- ✓ Okręgowi Polskiego Związku Wędkarskiego w Opolu na zadanie „Utrzymanie odpowiedniej struktury gatunkowej ichtiofauny w zbiornikach wodnych poprzez zarybianie w roku 2022” na kwotę **200 000 zł**;
- ✓ Parafii Rzymskokatolickiej Świętej Trójcy w Szemrowicach na zadanie „Modernizacja systemu grzewczego w kościele parafialnym pw. Świętej Trójcy w Szemrowicach oraz budynku plebanii wraz z montażem naziemnej instalacji fotowoltaicznej” na kwotę **184 000 zł**;

- ✓ Parafii Rzymskokatolickiej pw. Św. Marcina Biskupa w Jasienicy Dolnej na zadanie „Wymiana pieca węglowego na pompę ciepła wraz z instalacją fotowoltaiczną dla plebanii i kościoła parafialnego” na kwotę **108 000 zł**;
- ✓ Ochotniczym Strażom Pożarnym w Przylesiu (110 000 zł), Karłowicach (140 000 zł), Opolu Oddziale Ratownictwa Wodnego (279 000 zł) w ramach wspólnej realizacji z NFOŚiGW „Ogólnopolskiego programu finansowania służb ratowniczych Część 1) Dofinansowanie zakupu specjalistycznego sprzętu wykorzystywanego w akcjach ratowniczych na łączną kwotę **529 000 zł**, oraz w Kolonowskim (100 000 zł), Lewinie Brzeskim (100 000 zł), Dąbrowie (100 000 zł), Biadaczu (100 000 zł), Walcach (100 000 zł) Jednostce Ratownictwa Specjalistycznego w Skarbimierzu (100 000 zł) oraz Gminie Skarbimierz dla OSP w Lipkach (100 000 zł) w ramach zadań własnych na zadania związane z zakupem samochodów specjalistycznych dla OSP na łączną kwotę **700 000 zł**;
- ✓ Państwowemu Gospodarstwu Leśnemu Lasy Państwowe Regionalna Dyrekcja Lasów Państwowych w Katowicach na zadanie „Przeciwożarowe zabezpieczenie lasów celem ograniczenia i zapobiegania występowaniu szkód w lasach – patrolowanie lotnicze lasów województwa opolskiego w 2022 roku” na kwotę **100 000 zł**;
- ✓ Szpitalowi Wojewódzkiemu w Opolu Spółka z ograniczoną odpowiedzialnością na zadanie „Odbiór i unieszkodliwianie niebezpiecznych odpadów medycznych związanych z minimalizowaniem zagrożenia epidemiologicznego” na kwotę **100 000 zł**;
- ✓ Samodzielnemu Publicznemu ZOZ Szpitala Specjalistycznego MSWiA w Głuchołazach im. Św. Jana Pawła II na zadanie „Podniesienie poziomu bezpieczeństwa w SP ZOZ Szpitalu Specjalistycznym MSWiA w Głuchołazach im. Św. Jana Pawła II poprzez wywóz i utylizację odpadów medycznych w tym z COVID-19” na kwotę **100 000 zł**;
- ✓ Gminom Lubrza (103 572 zł) oraz Głubczyce (133 336 zł) na zadania związane z unieszkodliwianiem wyrobów zawierających azbest na łączną kwotę **236 908 zł**.

### 2.3.4. Działalność dotacyjna – Państwowe Jednostki Budżetowe

Spośród wszystkich zawartych umów dotacji 22,10 % tj. 3 359 100 zł to umowy o realizację zadań państwowych jednostek budżetowych zakwalifikowanych do dofinansowania w roku następnym, co wynika z *Rozporządzenia Rady Ministrów z dnia 16 listopada 2010 r. w sprawie gospodarki finansowej Narodowego Funduszu Ochrony Środowiska i Gospodarki Wodnej i wojewódzkich funduszy ochrony środowiska i gospodarki wodnej.*

Beneficjentami pomocy są:

- ✓ Komenda Wojewódzka Policji w Opolu (600 000 zł) na ekologiczne patrole;
- ✓ Wojewódzki Inspektorat Ochrony Roślin i Nasiennictwa (20 000 zł) na szkolenia;



- ✓ Komenda Wojewódzka Państwowej Straży Pożarnej (2 044 000 zł) na zakup pojazdów oraz sprzętu ratowniczego;
- ✓ Śląski Oddz. Straży Granicznej im. nadkom. Józefa Bocheńskiego z siedzibą w Raciborzu (140 000 zł) na zakup pojazdów specjalistycznych;
- ✓ Wojewódzki Inspektorat Ochrony Środowiska (90 000 zł) na kontrole inspekcyjne;
- ✓ Regionalna Dyrekcja Ochrony Środowiska (150 600 zł) na opracowanie projektu planu zadań ochronnych dla obszaru Natura 2000;
- ✓ Regionalna Dyrekcja Ochrony Środowiska (200 000 zł) na działania z zakresu ochrony czynnej w wybranych rezerwach i obszarach natura 2000;
- ✓ Regionalna Dyrekcja Ochrony Środowiska (114 500 zł) na monitoring stanu ochrony siedlisk przyrodniczych i gatunków.

### 3. Kontrola wykorzystania środków

W 2022 roku kontrola wykorzystania środków prowadzona była poprzez:

1. Sprawdzanie wiarygodności i poprawności dokumentów przedkładanych w Funduszu, a w szczególności:
  - dokumentów przedkładanych wraz z wnioskiem o udzielenie pożyczki lub dotacji oraz z wnioskiem o umorzenie pożyczki;
  - dokumentów związanych z zabezpieczeniem spłaty pożyczki;
  - dokumentów przedkładanych do rozliczenia pożyczki i kolejnych transz;
  - dokumentów przedkładanych do rozliczenia dotacji;
  - rozliczeń końcowych zrealizowanych zadań; potwierdzenia uzyskania planowanych efektów rzeczowych i ekologicznych.
2. Kontrole w miejscu realizacji przedsięwzięcia, mające na celu weryfikację:
  - zgodności danych wykazanych we wnioskach i umowach o dofinansowanie ze stanem faktycznym;
  - przebiegu realizacji i zaawansowania robót, w tym zgodności z harmonogramem rzeczowo-finansowym zadania;
  - prawidłowości wykorzystania wypłaconych pożyczek i dotacji.
3. Kontrole na dokumentach, które na czas pandemii spowodowanej wirusem SARS-COV - 19 w znacznym stopniu zastąpiły kontrole w miejscu realizacji przedsięwzięcia, o których mowa powyżej.

W 2022 roku przeprowadzono łącznie 279 kontroli, w tym:

- ✓ 252 kontrole zadań z zakresu ochrony atmosfery, w tym: 249 kontroli zadań zrealizowanych przez osoby fizyczne w ramach **Programu Priorytetowego Czyste Powietrze** (w tym: 207 kontroli zadań realizowanych tzw. siłami własnymi), co stanowi 7,43% z 3352 wniosków o płatność końcową złożonych w 2021 roku (w tym: 191 kontroli w miejscu realizacji przedsięwzięcia i 58 kontroli na dokumentach) i 2 kontrole zadań zrealizowanych przez beneficjentów instytucjonalnych (w tym: 2 kontrole w miejscu realizacji przedsięwzięcia), 1 kontrola zadania z zakresu PP Agroenergia (kontrola na dokumentach);
- ✓ 1 kontrola z zakresu gospodarki odpadami i ochrony powierzchni ziemi – zadanie zrealizowane przez beneficjenta instytucjonalnego,
- ✓ 21 kontroli zadań z zakresu gospodarki wodnej, wszystkie zrealizowane przez osoby fizyczne w ramach **Programu Priorytetowego Moja Woda** (w tym: 19 kontroli w miejscu realizacji przedsięwzięcia i 2 kontrole na dokumentach),
- ✓ 2 kontrole z zakresu ochrony wód (oba zadania zrealizowane przez podmioty instytucjonalne),
- ✓ 3 kontrole zrealizowane w związku z uruchomieniem i prowadzeniem punktów konsultacyjno – informacyjnych w gminach w ramach wdrożenia Programu Priorytetowego Czyste Powietrze.

W trakcie kontroli stwierdzono, że realizacja zadań finansowanych przez Wojewódzki Fundusz przebiegała bez rażących naruszeń ustaleń zawartych w umowach pożyczek i dotacji, za wyjątkiem 13 zadań (w tym. 10 zadań z Programu Czyste Powietrze i 3 zadań z Programu Moja Woda), których realizacja z uwagi na niedotrzymanie wymagań wynikających z zapisów PP Czyste Powietrze i Moja Woda została oceniona negatywnie. Kontrole zadań zakończone wynikiem negatywnym stanowiły 4,65% ogółu wszystkich kontroli zrealizowanych w 2022 roku. Kontrole zakończone wynikiem negatywnym w PP Czyste Powietrze stanowiły 4,01%, a w PP Moja Woda 14,28%.

Dodatkowo przeprowadzono kontrolę przestrzegania warunków określonych w zawartej 28 lipca 1997 r. umowie w sprawie udzielania przez Bank Ochrony Środowiska S.A. (dalej zwany: Bank) ze środków Wojewódzkiego Funduszu Ochrony Środowiska i Gospodarki Wodnej w Opolu kredytów preferencyjnych na zadania związane z ochroną środowiska. Oceniono pozytywnie, pomimo stwierdzonych nieprawidłowości działalność Banku w zakresie współpracy w ramach linii kredytowej. Stwierdzone w trakcie kontroli nieprawidłowości dotyczyły przede wszystkim kwestii rozliczeń finansowych Banku z Funduszem. Bank zrealizował wszystkie wnioski pokontrolne.

## 4. Realizacja zadań według dziedzin i efekty ekologiczne działalności

Szczegółowe dane dotyczące realizowanych przez Fundusz przedsięwzięć zostały zamieszczone w załączniku nr 4 do niniejszego Sprawozdania. Dane w tabelach zostały przedstawione w rozbiciu na poszczególne etapy procesu weryfikacji wniosków o dofinansowanie, zawierania umów o dofinansowanie oraz dokonywania wypłat i udzielania umorzeń według układu dziedzinowego.

### 4.1. Ochrona atmosfery

#### 4.1.1. Zadania własne

W ramach zadań realizowanych na podstawie *Zasad udzielania dofinansowania ze środków WFOŚiGW w Opolu w 2022 roku* w dziedzinie ochrona atmosfery głównie dofinansowane były przedsięwzięcia związane z wymianą nieefektywnych źródeł ciepła na paliwa stałe, modernizacją kotłowni oraz montażem odnawialnych źródeł energii.

- 1) Rozpatrzono 44 wniosków o dofinansowanie (w tym 36 wniosków o dotacje, 8 wniosków o pożyczkę) oraz 8 wniosków o umorzenie;
- 2) Zawarto 43 umowy na dofinansowanie przedsięwzięć z zakresu ochrony atmosfery na łączną kwotę 9 015 780 zł., w tym 35 dotacyjnych i 8 pożyczkowych;
- 3) Rozliczono 48 zadań na łączną kwotę 24 943 686 zł, w tym 27 dotyczyło przedsięwzięć finansowanych z dotacji i 21 finansowanych z pożyczki.
- 4) Umorzono 7 pożyczek na łączną wartość 1 024 659 zł;
- 5) Efektem ekologicznym zakończonych w roku 2022 przedsięwzięć jest:

|  |        |         |
|--|--------|---------|
| – ograniczenie emisji CO <sub>2</sub> do atmosfery o           | 984,4  | Mg/rok  |
| – ograniczenie emisji CO do atmosfery                          | 12,5   | Mg/rok  |
| – ograniczenie emisji SO <sub>2</sub> do atmosfery o           | 3,4    | Mg/rok  |
| – ograniczenie emisji NO <sub>x</sub> do atmosfery o           | 0,8    | Mg/rok  |
| – ograniczenie emisji pyłów do atmosfery o                     | 3,2    | Mg/rok  |
| – zmniejszenie sezonowego zapotrzebowania na energię cieplną o | 4919,4 | GJ/rok  |
| – roczna produkcja energii z OZE                               | 78,9   | MWh/rok |

#### 4.1.2. Program priorytetowy Czyste powietrze

W 2022 roku Program Priorytetowy Czyste Powietrze był kontynuowany. Celem Programu jest poprawa jakości powietrza oraz zmniejszenie emisji gazów cieplarnianych poprzez wymianę

źródeł ciepła i poprawę efektywności energetycznej budynków mieszkalnych jednorodzinnych. Beneficjentami środków są osoby fizyczne będące właścicielami bądź współwłaścicielami budynków mieszkalnych jednorodzinnych lub wydzielonych w budynkach jednorodzinnych lokali mieszkalnych z wyodrębnioną księgą wieczystą. Dofinansowane były przedsięwzięcia inwestycyjne polegające na wymianie starych pieców i kotłów na paliwo stałe w budynkach istniejących, termoizolacji budynków oraz montażu odnawialnych źródeł energii. W lipcu 2022 roku została wprowadzona zmiana Programu, która umożliwiła m.in. finansowanie zamiast kwot brutto - kwot netto realizowanych inwestycji oraz wpłynęła na podwyższenie maksymalnych kosztów kwalifikowanych i maksymalnego możliwego do uzyskania dofinansowania.

W ramach Programu Priorytetowego Czyste Powietrze w 2022 roku zostały wykonane następujące zadania:

- 1) Rozpatrzono 5 689 wniosków o dofinansowanie (w tym 825 wniosków złożonych w roku 2021 oraz 4 864 wniosków złożonych w 2022 roku do Funduszu), z których 344 rozpatrzono negatywnie;
- 2) Zawarto 5 782 umów o dofinansowanie przedsięwzięć w ramach PP Czyste powietrze, w tym 1 452 umów zawarto na podstawie wniosków złożonych w roku poprzednim.
- 3) Rozliczono 5352 zadań, z których 3836 dotyczyło przedsięwzięć zakończonych.
- 4) Efektem ekologicznym zakończonych w roku 2022 przedsięwzięć jest:
  - liczba budynków o poprawionej efektywności energetycznej 3836 szt.
  - liczba wymienionych nieefektywnych źródeł ciepła (kotłów starej generacji) na niskoemisyjne w budynkach istniejących 3618 szt.
  - ograniczenie emisji CO<sub>2</sub> do atmosfery o 30385,18 Mg/rok
  - ograniczenie emisji SO<sub>2</sub> do atmosfery o 335,42 Mg/rok
  - ograniczenie emisji pyłów do atmosfery o średnicy mniejszej niż 10 mikro metrów (PM10) o 85,77 Mg/rok
  - ograniczenie emisji benzo(a)pirenu 0,1106 Mg/rok
  - ograniczenie zużycia energii końcowej 67313,4 MWh/rok

#### 4.1.3. Program Priorytetowy Ciepłe Mieszkanie

W 2022 roku został uruchomiony nowy Program Priorytetowy Ciepłe Mieszkanie, którego celem jest poprawa jakości powietrza oraz zmniejszenie emisji pyłów oraz gazów cieplarnianych poprzez wymianę źródeł ciepła i poprawę efektywności energetycznej w lokalach mieszkalnych znajdujących się w budynkach mieszkalnych wielorodzinnych. W ramach Programu planowane są dwa nabory. W okresie od 21.07.2022 r. do dnia 31.12.2022 r. Wojewódzki Fundusz Ochrony

Środowiska i Gospodarki Wodnej w Opolu uruchomił pierwszy nabór wniosków o dofinansowanie dla gmin z terenu województwa opolskiego. Drugi nabór wniosków zostanie uruchomiony do 31.12.2023 r., w zależności od dostępności środków.

Wsparciem objęte będą przedsięwzięcia polegające na wymianie nieefektywnych źródeł ciepła na paliwo stałe i poprawie efektywności energetycznej w lokalach mieszkalnych znajdujących się w budynkach mieszkalnych wielorodzinnych. Realizacja Programu przewidziana jest na lata 2022-2026, przy czym podejmowanie zobowiązań przez Fundusz tj. zawieranie umów z gminami odbywać się będzie do 30.06.2024 r., natomiast wydatkowanie środków przez Fundusz do 31.12.2026 r.

W ramach Programu Priorytetowego Ciepłe Mieszkanie w 2022 roku zostały wykonane następujące zadania:

- 1) Rozpatrzono 3 wnioski o dofinansowanie z 20 wszystkich wniosków złożonych w 2022 roku do Funduszu, z których 3 rozpatrzono pozytywnie, a 17 pozostało do rozpatrzenia w kolejnym roku sprawozdawczym;
- 2) Zawarto 2 umowy o dofinansowanie przedsięwzięć z zakresu ochrony atmosfery w formie dotacji;
- 3) Rozliczanie zadań zostanie dokonane w latach następnych;
- 4) Efekt ekologiczny zostanie zrealizowany po przedstawieniu wniosków o płatność przez Gminy i rozliczeniach końcowych.

#### **4.1.4. Program priorytetowy Agroenergia**

W 2022 roku Program Priorytetowy Agroenergia był kontynuowany. Celem Programu jest zwiększenie produkcji energii ze źródeł odnawialnych w sektorze rolniczym. Program realizowany będzie do 2027 roku. Beneficjentami Programu są osoby fizyczne będące właścicielami lub dzierżawcami nieruchomości rolnych, których łączna powierzchnia użytków rolnych zawiera się w przedziale od 1 ha do 300 ha oraz co najmniej rok przed złożeniem wniosku prowadziły osobiście gospodarstwo rolne. Ponadto Beneficjentami Programu mogą być osoby prawne będące właścicielami lub dzierżawcami nieruchomości rolnych, których łączna powierzchnia użytków rolnych zawiera się w przedziale od 1 ha do 300 ha oraz co najmniej rok przed złożeniem wniosku o udzielenie dofinansowania prowadziły działalność rolniczą lub działalność gospodarczą w zakresie usług rolniczych.

W ramach Programu Priorytetowego Agroenergia w 2022 roku zostały wykonane następujące zadania:

- 1) Rozpatrzono 51 wniosków o dofinansowanie z 40 wszystkich wniosków złożonych w 2022 roku do Funduszu i 13 złożonych w 2021 roku, z których 7 rozpatrzono negatywnie;
- 2) Zawarto 65 umów o dofinansowanie przedsięwzięć w ramach PP Agroenergia, w tym 31 dotyczyła wniosków złożonych w roku 2022, a 34 dotyczyła wniosków złożonych w roku 2021;
- 3) Rozliczono 37 zadań, z których 37 dotyczyło przedsięwzięć zakończonych;
- 4) Efektem ekologicznym zakończonych w roku 2022 przedsięwzięć jest:
 

|   |     |          |
|---|-----|----------|
| – ograniczenie emisji CO <sub>2</sub> do atmosfery o            | 431 | Mg/rok   |
| – ilość wytworzonej energii elektrycznej ze źródeł odnawialnych | 301 | MWh/rok  |
| – ilość wytwarzanej energii cieplnej ze źródeł odnawialnych     | 556 | [GJ/rok] |

#### **4.1.5. Program ograniczenia niskiej emisji w województwie opolskim dla osób fizycznych i przedsiębiorców należących do sektora MŚP przy udziale środków WFOŚiGW w Opolu**

W 2022 roku w ramach „Programu ograniczenia niskiej emisji w województwie opolskim dla osób fizycznych i przedsiębiorców należących do sektora MŚP przy udziale środków Wojewódzkiego Funduszu Ochrony Środowiska i Gospodarki Wodnej w Opolu” (dalej zwanego Programem PONE) dokonywane były spłaty pożyczek na podstawie zawartych umów z lat ubiegłych oraz udzielane umorzenia.

Nabór wniosków w ramach Programu PONE realizowany był w latach 2016 – 2018. Celem Programu PONE było ograniczenie niskiej emisji szkodliwych gazów i pyłów do atmosfery, zmniejszenie zapotrzebowania na energię cieplną do ogrzewania oraz wzrost produkcji energii elektrycznej i cieplnej z OZE. Program PONE skierowany był do osób fizycznych oraz małych i średnich przedsiębiorstw (MŚP).

W ramach realizacji Programu PONE w 2022 r.

- 1) rozpatrzono 59 wniosków o umorzenie pożyczek (w tym 4 dot. wniosków o umorzenie z 2021r.), a łączna kwota wnioskowanego umorzenia wyniosła 367 193 zł.
- 2) negatywnie rozpatrzono 5 wniosków o umorzenie. Przyczyną odmowy umorzenia była nieterminowa spłata rat pożyczki lub spłata pożyczki w całości.
- 3) umorzono 54 pożyczek na łączną wartość 341 841 zł.

## 4.1.6. Linia Kredytowa dla Banku Ochrony Środowiska

W wyniku współpracy z Bankiem Ochrony Środowiska (BOŚ) w 2022 r. zostało zawartych 55 umów kredytowych na przedsięwzięcia związane z ochroną atmosfery, w tym przedsięwzięcia OZE na łączną kwotę 1 861 310,86 zł. Kredytowane przedsięwzięcia dotyczyły przede wszystkim montażu pomp ciepła (25 umów) oraz montażu instalacji fotowoltaicznych (18 umów). Pozostałe umowy kredytowe obejmowały m.in.: wymianę nieefektywnych źródeł ciepła tj. kocioł gazowy czy piec elektryczny, docieplenie budynku mieszkalnego, zakup i montaż stolarki okiennej.

W ramach linii kredytowej obsługiwanej przez BOŚ w 2022 r. zakończono 57 zadań dla których udzielono łącznie 1 853 414,72 zł kredytu, z których większość dotyczyła zakupu i montażu pomp ciepła oraz instalacji fotowoltaicznych, jak również wymiany źródeł ciepła, docieplenia budynku mieszkalnego i wymiany stolarki okiennej. W jednym przypadku kredyt został przekwalifikowany z preferencyjnego na komercyjny, ponieważ klient nie udokumentował realizacji zadania zgodnie z umową kredytową, a w trzech innych przypadkach klienci po zawarciu umowy zrezygnowali z kredytu. Rezygnacje i przekwalifikowanie kredytu pomniejsza ilość faktycznie zakończonych zadań w ramach linii kredytowej udzielonej przez Fundusz dla BOŚ; to 4 umowy na łączną wartość kredytu 165 600,00 zł.

Efektem ekologicznym zadań realizowanych w ramach ww. linii jest:

|  |         |        |
|--|---------|--------|
| – ograniczenie emisji CO <sub>2</sub> do atmosfery o   | 318,578 | Mg/rok |
| – ograniczenie emisji CO do atmosfery                  | 136,108 | Mg/rok |
| – ograniczenie emisji SO <sub>2</sub> do atmosfery o   | 4,0432  | Mg/rok |
| – ograniczenie emisji NO <sub>x</sub> do atmosfery o   | 3,2957  | Mg/rok |
| – ograniczenie emisji pyłów do atmosfery o             | 2,2826  | Mg/rok |
| – łączna moc zamontowanych nowych źródeł ciepła        | 42      | kW     |
| – łączna moc zamontowanych pomp ciepła                 | 290,8   | kW     |
| – łączna moc zamontowanych instalacji fotowoltaicznych | 136,9   | kWp    |

## 4.2. Ochrona wód

### 4.2.1. Zadania własne

W ramach zadań realizowanych na podstawie *Zasad udzielania dofinansowania ze środków WFOŚiGW w Opolu w 2022 roku w dziedzinie ochrony wód* :

- 1) Rozpatrzono 9 wniosków o dofinansowanie w formie pożyczki złożonych w 2022 roku do Funduszu, oraz 7 wniosków o umorzenie (w tym 1 z 2021);
- 2) Zawarto 9 umów o dofinansowanie przedsięwzięć z zakresu ochrony atmosfery, w formie pożyczki na łączną kwotę 24 254 707 zł;

- 3) Rozliczono 58 zadań na łączną kwotę 37 766 435 zł, w tym dot. umów zawartych w latach wcześniejszych (1 wypłata dotacji, pozostałe 57 w formie pożyczki);
- 4) Umorzono 7 pożyczek (w tym 1 dot. wniosku z 2021 roku) na łączną wartość 2 481 112 zł.
- 5) Dla zakończonych przedsięwzięć uzyskano następujące efekty:

|  |           |
|--|-----------|
| – Planowana ilość osób korzystających z wybudowanej kanalizacji    | 2 086 RLM |
| – Długość wybudowanej kanalizacji grawitacyjnej                    | 13,3 km   |
| – Długość wybudowanej kanalizacji ciśnieniowej                     | 16,8 km   |
| – Długość wybudowanych podłączeń do zbiorczego systemu kanalizacji | 8,1 km    |
| – Ilość wybudowanych podłączeń do zbiorczego systemu kanalizacji   | 626 szt.  |
| – Ilość wybudowanych przepompowni ścieków                          | 14 kpl.   |

Ponadto:

- zrealizowano dwa zabiegi koszenia wywłócznika kłosowego na Jeziorze Średnim w Turawie, w ramach którego odebrano i zagospodarowano ok. 14,42 Mg odwodnionej biomasy,
- zapewniono stabilności parametrów procesów technologicznych i utrzymanie ich na poziomie spełniającym wymagania pozwolenia wodnoprawnego na oczyszczalni ścieków w miejscowości Gościejowicach Małych gm. Niemodlin oraz na oczyszczalni ścieków w Głogówku.

#### **4.2.2. Ogólnopolski program gospodarki wodno-ściekowej poza granicami aglomeracji ujętych w Krajowym Programie Oczyszczania Ścieków Komunalnych**

W 2022 roku zakończony został nabór wniosków w ramach „Ogólnopolskiego programu gospodarki wodno-ściekowej poza granicami aglomeracji ujętych w Krajowym Programie Oczyszczania Ścieków Komunalnych”. Program realizowany był na podstawie zawartej z NFOŚiGW w 2020 roku umowy udostępnienia środków na udzielanie pożyczek.

Celem programu była poprawa stanu gospodarki wodno-ściekowej poza granicami aglomeracji umieszczonych w Krajowym Programie Oczyszczania Ścieków Komunalnych (KPOŚK). Beneficjentami mogły być jednostki samorządu terytorialnego i ich związki lub podmioty świadczące usługi publiczne w ramach realizacji zadań własnych jednostek samorządu terytorialnego.

W ramach naboru wniosków do ww. Programu, zostały złożone 4 wnioski o udzielenie pożyczki:



- 2 wnioski Gmina Walce, na budowę kanalizacji sanitarnej w miejscowości Dobieszowice - etap II oraz budowę kanalizacji sanitarnej w miejscowości Kromołów,
- 1 wniosek Gmina Łubniany na budowę kanalizacji sanitarnej ciśnieniowej w miejscowości Dąbrówka Łubniańska etap I,
- 1 wniosek Grodkowskie Wodociągi i Kanalizacja Sp. z o.o. z siedzibą w Tarnowie Grodkowskim na budowę przyłączy kanalizacji sanitarnej w Kopicach.

Łączna kwota udzielonego dofinansowania wyniosła 5 662 600 zł.

Wszystkie przedsięwzięcia zostały zakończone i uzyskano następujące efekty:

- |  |          |
|--|----------|
| - Długość wybudowanej/zmodernizowanej sieci kanalizacji sanitarnej | 11 km    |
| - Długość wybudowanych podłączeń do zbiorczego systemu kanalizacji | 6 km     |
| - liczba wybudowanych podłączeń do zbiorczego systemu kanalizacji  | 341 szt. |

Obecnie trwa spłata zaciągniętych zobowiązań.

### 4.2.3. Program priorytetowy Moja Woda

W 2022 roku Fundusz nie ogłosił naboru w ramach realizowanego we wcześniejszych latach Programu Priorytetowego Moja Woda. Program ten ma na celu ochronę zasobów wodnych oraz minimalizację zjawiska suszy w Polsce poprzez zwiększenie poziomu retencji na terenie posesji przy budynkach mieszkalnych jednorodzinnych oraz wykorzystywanie zgromadzonych wód opadowych oraz roztopowych, w tym dzięki rozwojowi zielononiebieskiej infrastruktury. Celem strategicznym Programu jest podniesienie poziomu ochrony przed skutkami zmian klimatu oraz zagrożeń naturalnych. Beneficjentami końcowymi Programu są osoby fizyczne będące właścicielami lub współwłaścicielami nieruchomości, na których znajdują się budynki mieszkalne jednorodzinne.

W roku 2022 w ramach naborów wniosków realizowanych w latach 2020 oraz 2021 zostały wykonane następujące zadania:

- 1) Zawarto 2 umowy o dofinansowanie przedsięwzięć.
- 2) Rozliczono 462 zadań, z których 462 dotyczyło przedsięwzięć zakończonych.
- 3) Efektem ekologicznym zakończonych w roku 2022 przedsięwzięć jest:

w ramach I naboru:

- |  |                            |
|--|----------------------------|
| - Liczba instalacji zagospodarowania wody opadowej | 6 szt.                     |
| - Ilość zagospodarowanej wody opadowej             | 697,95 m <sup>3</sup> /rok |

w ramach II naboru:

- |  |                           |
|--|---------------------------|
| - Liczba instalacji zagospodarowania wody opadowej | 302 szt.                  |
| - Ilość zagospodarowanej wody opadowej             | 29554 m <sup>3</sup> /rok |

## 4.3. Gospodarka wodna

### 4.3.1. Zadania własne

W 2022 roku z dziedziny Gospodarka wodna nie realizowano żadnych zadań. Natomiast zrealizowano umorzenia pożyczek udzielonych w latach wcześniejszych.

W roku sprawozdawczym zostały złożone 4 wnioski o umorzenie na łączną kwotę 326 485 zł, z których wszystkie zostały pozytywnie rozpatrzone.

## 4.4. Gospodarka odpadami i ochrona powierzchni ziemi

### 4.4.1. Zadania własne

W zakresie gospodarki odpadami i ochrony powierzchni ziemi w 2022 roku w ramach zadań realizowanych na podstawie *Zasad udzielania dofinansowania ze środków WFOŚiGW w Opolu* w 2022 roku w dziedzinie ochrony wód zostały wykonane następujące zadania:

- 1) rozpatrzono 3 wnioski o dofinansowanie, które wpłynęły do Funduszu w 2022 r. w tym 2 wnioski dotacyjne i 1 wniosek o pożyczkę oraz 1 wniosek o umorzenie pożyczki;
- 2) zawarto 4 umowy o dofinansowanie na łączną wartość 1 168 342 zł, w tym 2 umowy dotacyjne, i 2 pożyczkowe, z których 1 dotyczyła wniosku o dofinansowanie złożonego w 2021 roku).

Ponadto realizowano przedsięwzięcia związane z usuwaniem wyrobów zawierających azbest oraz wapnowaniem gleb w ramach niżej opisanych ogólnopolskich programów.

### 4.4.2. Ogólnopolski program finansowania usuwania wyrobów zawierających azbest

W 2022 roku zakończył się nabór wniosków dotacyjnych w ramach Ogólnopolskiego programu finansowania usuwania wyrobów zawierających azbest. Program realizowany jest w oparciu o zawartą z NFOŚiGW w 2021 roku umowę udostępnienia środków z przeznaczeniem na udzielanie dotacji i wspólnej realizacji. W kolejnym roku na podstawie zawartych umów przedsięwzięcia związane z usuwaniem wyrobów azbestowych będą realizowane.

Celem programu jest wzrost ilości unieszkodliwionych odpadów zawierających azbest.

Dofinansowanie obejmuje przedsięwzięcia w zakresie demontażu, zbierania, transportu oraz unieszkodliwienia odpadów zawierających azbest, zgodne z gminnymi programami usuwania azbestu i wyrobów zawierających azbest.

Wnioskodawcami mogły być gminy, związki międzygminne i powiaty, działające na rzecz właścicieli lub posiadaczy obiektów budowlanych na ich terenie. Dla określenia poziomu kwalifikowalności kosztów przedsięwzięć realizowanych brana była pod uwagę wartość

wskaźnika zamożności G dla gmin (wskaźnik dochodów podatkowych na jednego mieszkańca w gminie, o którym mowa w ustawie z dnia 13 listopada 2003 r. o dochodach jednostek samorządu terytorialnego t.j. Dz. U. z 2018 r. poz. 1530, z późn. zm.).

W ramach „Ogólnopolskiego programu finansowania usuwania wyrobów zawierających azbest w 2022 roku zostały wykonane następujące zadania:

- 1) Rozpatrzono 56 wniosków o dofinansowanie z 95 wszystkich wniosków złożonych w 2022 roku do Funduszu, pozostałe wnioski zostaną rozpatrzone w 2023 roku;
- 2) Zawarto 57 umów dotacyjnych na łączną wartość dofinansowania 1 372 177 zł;
- 3) Rozliczono 56 zadań, na kwotę 1 243 906 zł. Pomoc finansowa wypłacona została ze środków NFOŚiGW oraz Funduszu.

W ramach zawartych umów o dotację w 2022 r. unieszkodliwiono łącznie ponad 2 157,663 Mg wyrobów zawierających azbest na terenach gmin województwa opolskiego.

#### **4.4.3. Ogólnopolski program regeneracji środowiskowej gleb poprzez ich wapnowanie**

W 2022 roku Program pn.: „Ogólnopolski program regeneracji środowiskowej gleb poprzez ich wapnowanie” był kontynuowany. Program realizowany jest w oparciu o zawartą z NFOŚiGW w 2020 roku umowę udostępnienia środków z przeznaczeniem na udzielanie dotacji i wspólnej realizacji.

Weryfikacji wniosków o dofinansowanie pod kątem poprawności i zgodności z Programem o dofinansowanie dokonują okręgowe stacje chemiczno-rolnicze na podstawie zawartego w 2019 roku Porozumienia pomiędzy Wojewódzkim Funduszem Ochrony Środowiska i Gospodarki Wodnej w Opolu a Krajową Stacją Chemiczno-Rolniczą w Warszawie.

Nabory wniosków prowadzone są w trybie ciągłym.

I nabór wniosków przeprowadzony był w 2019 roku.

II nabór jest realizowany od 2020 do nadal i będzie kontynuowany w 2023 roku.

Dofinansowanie udzielane jest na realizację przedsięwzięć skutkujących poprawą jakości środowiska z wyłączeniem zabiegów agrotechnicznych, co zostanie potwierdzone pozytywną opinią właściwej miejscowo Okręgowej Stacji Chemiczno-Rolniczej. Zakupiona ilość nawozu powyżej zapotrzebowania nie jest dofinansowana. Dofinansowanie działań regeneracyjnych dla danej działki ewidencyjnej może być udzielane nie częściej niż raz na cztery lata.

Wnioski o dofinansowanie składane są za pośrednictwem właściwej terenowo Okręgowej Stacji Chemiczno – Rolniczej (OSChR).

W ramach „Ogólnopolskiego programu regeneracji środowiskowej gleb poprzez ich wapnowanie” w 2022 roku zostały wykonane następujące zadania:

- 1) Rozpatrzono 270 wniosków o dofinansowanie z 299 wszystkich wniosków złożonych w 2022 roku do Funduszu
- 2) Zawarto 270 umów dotacyjnych na łączna wartość dofinansowania 1 142 688 zł
- 3) Rozliczono 270 zadań, na kwotę 1 142 688 zł;
- 4) Efekty zakończonych w roku 2022:
  - łączna masa zastosowanego czystego składnika 7 036,84 t CaO lub CaO+MgO
  - łączna powierzchnia zregenerowanych gleb 1 735,20 ha

## 4.5. Ochrona przyrody oraz krajobrazu i leśnictwo

### 4.5.1. Zadania własne

W zakresie ochrony przyrody oraz krajobrazu i leśnictwa w roku 2022 wykonano następujące zadania:

- 1) rozpatrzono 7 wniosków o dotacje z 8 które wpłynęły do Funduszu w 2022 r. oraz 1 wniosek o umorzenie pożyczki.
- 2) zawarto 6 umów na łączną wartość 795 100 zł, w tym 6 umów dotyczyło udzielenia dotacji obejmujących realizację następujących przedsięwzięć:
  - ✓ Ostoja dla zapylaczy - łąka kwietna Państwowego Gospodarstwa Leśnego Lasy Państwowe Nadleśnictwo Olesno,
  - ✓ Przeciwpozarowe zabezpieczenie lasów celem ograniczenia i zapobiegania występowaniu szkód w lasach - patrolowanie lotnicze lasów województwa opolskiego w 2022 roku przez Państwowe Gospodarstwo Leśne Lasy Państwowe Regionalna Dyrekcja Lasów Państwowych w Katowicach,
  - ✓ Utrzymanie odpowiedniej struktury gatunkowej ichtiofauny w zbiornikach wodnych poprzez zarybianie w roku 2022 dla Okręgu Polskiego Związku Wędkarskiego w Opolu,
  - ✓ Wykonanie monitoringów stanu ochrony siedlisk przyrodniczych i gatunków w opolskich obszarach Natura 2000 w 2023 r. oraz monitoringu nietoperzy w roku 2024 przez Regionalną Dyrekcję Ochrony Środowiska w Opolu,
  - ✓ Wykonanie działań z zakresu ochrony czynnej w wybranych rezerwatach i obszarach Natura 2000 województwa opolskiego w 2023 r. przez Regionalną Dyrekcję Ochrony Środowiska w Opolu,
  - ✓ Opracowanie projektu planu zadań ochronnych dla obszaru Natura 2000 Kamień Śląski PLH160003, projektu planu zadań ochronnych dla obszaru Natura 2000

Ostoja Sławniowicko-Burgrabicka PLH160004 oraz projektu planu zadań ochronnych dla obszaru Natura 2000 Zbiornik Turawa PLB160004 przez Regionalną Dyрекcję Ochrony Środowiska w Opolu.

- 3) Kwota dofinansowania wypłaconego w 2022 r. na ochronę przyrody oraz krajobrazu i leśnictwa wyniosła 652 319 zł i została wypłacona dla 8 umów. Ponadto zostało udzielone 1 umorzenie umowy pożyczki w wysokości 11 780 zł.

## **4.6. Ograniczenie emisji hałasu**

### **4.6.1. Zadania własne**

W 2022 roku Wojewódzki Fundusz nie realizował zadań z dziedziny ograniczenie emisji hałasu.

## **4.7. Edukacja ekologiczna i komunikacja społeczna**

### **4.7.1. Zadania własne**

Z dziedziny Edukacja ekologiczna i komunikacja społeczna w roku 2022 dofinansowano przedsięwzięcia edukacyjno – informacyjne w zakresie m.in. realizacji programów edukacyjnych, rozwoju bazy dydaktycznej, budowy ścieżek edukacyjnych, jak również finansowano inne działania mające na celu kształtowanie właściwych proekologicznych postaw człowieka tj. kampanie informacyjno-prasowe, wydawnictwa, czasopisma i publikacje, seminaria, konferencje, prelekcje i wykłady, audycje radiowe i telewizyjne.

W 2022 roku wykonano następujące zadania:

- 1) Rozpatrzono 13 wniosków o dofinansowanie z wszystkich wniosków złożonych w 2022 roku do Funduszu i w 2021 roku,
- 2) Zawarto 12 umów dotacji na łączną kwotę 469 400 zł,
- 3) Rozliczono 19 zadań na kwotę 446 484 zł, z których część stanowiły zobowiązania z tytułu zawartych umów z lat wcześniejszych oraz 2 umowy pożyczkowe na łączną wartość 600 000 zł.

## **4.8. Monitoring środowiska**

### **4.8.1. Zadania własne**

W ramach zadań realizowanych na podstawie Zasad udzielania dofinansowania ze środków WFOŚiGW w Opolu w 2022 roku w dziedzinie monitoringu środowiska rozpatrzono 1 wniosek o dofinansowanie na realizację przedsięwzięcia pn. „Wzmocnienie zdolności do realizacji kontroli inspekcyjnych Wojewódzkiego Inspektoratu Ochrony Środowiska w Opolu w 2023 roku”.

Na podstawie w/w wniosku została zawarta umowa dotacji o wartości 90 000 zł, z terminem realizacji w 2023 r. Beneficjentem jest Wojewódzki Inspektorat Ochrony Środowiska w Opolu (PJB).

W 2022 roku w ramach tej dziedziny dokonano 2 rozliczeń i wypłacono 2 dotacje w łącznej wysokości 148 998 zł.

## **4.9. Zapobieganie i likwidacja skutków poważnych awarii i klęsk żywiołowych**

### **4.9.1. Zadania własne**

W ramach zadań realizowanych na podstawie Zasad udzielania dofinansowania ze środków WFOŚiGW w Opolu w 2022 roku w dziedzinie zapobieganie i likwidacja skutków poważnych awarii i klęsk żywiołowych zostały wykonane następujące zadania:

- 1) Rozpatrzono 65 wniosków o dofinansowanie ze wszystkich wniosków złożonych w 2021 i 2022 roku do Funduszu,
- 2) Zawarto 52 umowy na łączną wartość dofinansowania 3 746 981 zł, w tym 51 dotacyjnych i 1 pożyczkowa,
- 3) Dofinansowaniem objęto m.in. następujące inwestycje:
  - ✓ Zakup sprzętu i wyposażenia, w tym wyposażenia osobistego dla 40 jednostek Ochotniczych Straży Pożarnych działających na terenie gmin województwa opolskiego m.ni.: Głuchołazy, Wołczyn, Ozimek, Ujazd, Pakosławice, Walce, Biała, Olszanka, Pakosławice, Turawa, Gogolin, Głogówek, Lasowice Wielkie, Opole, Ozimek, Zębówice, Dobrodzień, Baborów, Reńska Wieś, Strzeleczyki.
  - ✓ zakupy samochodów ratowniczo-gaśniczych dla 10 jednostek Ochotniczych Straży pożarnych gmin: Skarbimierz, Dąbrowa, Lewin Brzeski, Kolonowskie, Laskowice Wielkie, Kolonowskie, Leśnica, Walce, Biadacz oraz 3 łodzi ratunkowych z wyposażeniem dla Ochotniczych Straży Pożarnych w Sławęcicach, Obrowcu oraz OSP Oddział Ratownictwa Wodnego Koźle w Kędzierzynie-Koźlu.
- 4) W 2022 roku ukończono realizację 48 zadań, dla których wypłacono dofinansowanie w postaci dotacji (47 umów) i pożyczki (1 umowa) na łączną wartość 3 253 411 zł.

Efektami ekologicznymi zakończonych w roku 2022 przedsięwzięć jest m.in.: wzrost efektywności działań ratowniczo-gaśniczych w ramach KSRG w zakresie pełnej gotowości do podejmowania natychmiastowych działań operacyjnych, zwiększenie skuteczności reagowania oraz prowadzenia akcji ratowniczych oraz działań ekologicznych na rzecz ochrony środowiska i gospodarki wodnej, skuteczne podejmowanie działań na akwenach oraz drogach wodnych

w razie poważnych awarii związanych przedostaniem się do wód substancji chemicznych, biologicznych;

Oprócz zadań własnych realizowano zadania w ramach Ogólnopolskiego programu finansowania służb ratowniczych cz. 1) i 2) opisane w kolejnych podrozdziałach.

#### **4.9.2. Ogólnopolski program finansowania służb ratowniczych Część 1)**

W 2022 roku Ogólnopolski program finansowania służb ratowniczych Część 1) Dofinansowanie zakupu specjalistycznego sprzętu wykorzystywanego w akcjach ratowniczych był kontynuowany. Program realizowany jest od 2018 roku.

Głównym celem programu jest wsparcie w zakupie specjalistycznego sprzętu wykorzystywanego w akcjach ratowniczych oraz podczas usuwania skutków zagrożeń. Rodzaje przedsięwzięć które były realizowane to przede wszystkim: zakup specjalistycznego sprzętu wykorzystywanego w akcjach ratowniczych oraz podczas usuwania skutków zagrożeń, w tym m.in. samochodów ratowniczo-gaśniczych, specjalistycznego sprzętu pływającego itd.

W ramach zadań realizowanych w 2022 roku w oparciu o ww. Program cz. 1) zostały wykonane następujące zadania:

- 1) Rozpatrzone 3 wnioski o dofinansowanie z 3 wszystkich wniosków złożonych w 2022 roku do Funduszu,
- 2) Zawarto 3 umowy dotacyjne na łączną wartość 528 855 zł,
- 3) Rozliczone 3 zadania, dla których dokonano wypłat dotacji w łącznej kwocie 499 855 zł.

Stopień realizacji celu programu mierzony jest za pomocą wskaźnika osiągnięcia celu pn. Liczba zakupionego sprzętu do prowadzenia akcji ratowniczych i usuwania skutków zagrożeń.

#### **4.9.3. Ogólnopolski program finansowania służb ratowniczych Część 2)**

W 2022 roku Ogólnopolski program finansowania służb ratowniczych Część 2) Dofinansowanie zakupu sprzętu i wyposażenia jednostek Ochotniczych Straży Pożarnych był kontynuowany. Celem programu jest podniesienie gotowości bojowej lokalnych służb ratowniczych poprzez doposażenie jednostek Ochotniczych Straży Pożarnych w sprzęt niezbędny do zapobiegania i likwidacji skutków katastrof naturalnych, ekstremalnych zjawisk atmosferycznych lub awarii technicznych, których skutki zagrażają życiu lub zdrowiu osób, mieniu albo środowisku naturalnemu. Program realizowany jest od 2018 roku. W ramach tej części Programu dofinansowany jest zakup sprzętu i wyposażenia jednostek Ochotniczych Straży Pożarnych. Rodzaje przedsięwzięć, które były realizowane w ramach tej części programu to przede wszystkim: zakup sprzętu, wyposażenia oraz środków ochrony indywidualnej służących do

prowadzenia akcji ratowniczych i usuwania skutków zagrożeń dla jednostek Ochotniczych Straży Pożarnych.

W ramach zadań realizowanych w 2022 roku w oparciu o tę ww. Program cz. 2) zostały wykonane następujące zadania:

- 1) Rozpatrzono 271 wniosków o dofinansowanie, które wpłynęły w 2022 roku do Funduszu,
- 2) Zawarto 174 umowy dotacyjne na łączną wartość 3 376 336 zł,
- 3) Rozliczono 170 zadań, dla których dokonano wypłat dotacji w łącznej kwocie 3 238 557 zł.

Stopień realizacji celu programu mierzony jest za pomocą wskaźnika osiągnięcia celu pn. Liczba jednostek służb ratowniczych wspartych do prowadzenia akcji ratowniczych i usuwania skutków awarii i katastrof.

## 4.10. Zadania międzydziedzinowe

### 4.10.1. Zadania własne

W ramach zadań realizowanych na podstawie Zasad udzielania dofinansowania ze środków WFOŚiGW w Opolu w 2022 roku w dziedzinie zadania międzydziedzinowe

- 1) rozpatrzono 1 wniosek o dofinansowanie
- 2) Zawarto 2 umowy na łączną kwotę 740 000 zł na zadania:
  - ✓ Zakup pojazdów specjalistycznych służących ochronie środowiska do patrolowania terenu województwa opolskiego w postaci 2 pojazdów ATV dla Śląskiego Oddziału Straży Granicznej im. nadkom. Józefa Bocheńskiego z siedzibą w Raciborzu
  - ✓ Ekologiczne patrole opolskiej Policji 2023 r. dla Komendy Wojewódzkiej Policji w Opolu.
- 3) Efektami ekologicznymi będą:
  - ✓ podniesienie poziomu prowadzenia akcji ratowniczych, ograniczenie i usuwanie skutków zagrożeń naturalnych i poważnych awarii na terenie województwa opolskiego, a także respektowanie zakazów w rejonie parków krajobrazowych określonych w ustawie o ochronie przyrody,
  - ✓ zmniejszenie emisji CO<sub>2</sub> z jednostek napędowych pojazdów służbowych w garnizonie opolskim o ok. 29,0 Mg/r (przy założeniu wycofania z eksploatacji 10 pojazdów z jednostkami napędowymi o zapłonie samoczynnym i przebiegu rocznym 24 000 km).
- 4) W wyniku rozliczenia wypłacono 2 dotacje w łącznej wysokości 523 400 zł.



## 5. Działania związane z wykorzystaniem środków Unii Europejskiej i innych programów pomocowych

### 5.1. Projekt „Ogólnopolski system wsparcia doradczego dla sektora publicznego, mieszkaniowego oraz przedsiębiorców w zakresie efektywności energetycznej oraz OZE”

Projekt pn. „Ogólnopolski system wsparcia doradczego dla sektora publicznego, mieszkaniowego oraz przedsiębiorców w zakresie efektywności energetycznej oraz OZE” (zwany dalej Projektem) realizowany jest w ramach Programu Operacyjnego Infrastruktura i Środowisko (POIiŚ) 2014-2020, oś priorytetowa I, poddziałanie 1.3.3 „Zmniejszenie emisyjności gospodarki”.

Projekt został wpisany do w/w Programu przez ówczesne Ministerstwo Infrastruktury i Rozwoju pełniące rolę Instytucji Zarządzającej na podstawie Koncepcji Projektu Doradztwa Energetycznego opracowanego w 2014 r. we współpracy pomiędzy NFOŚiGW oraz ówczesnym Ministerstwem Gospodarki jako Instytucji Pośredniczącej. Projekt realizowany jest przez Partnera Wiodącego - NFOŚiGW oraz 15 wfośigw i Urząd Marszałkowski Województwa Lubelskiego będącymi Partnerami Projektu.

Rozpoczęcie realizacji Projektu nastąpiło na podstawie podpisanego 22.01.2015 r. wstępnego porozumienia zawartego pomiędzy NFOŚiGW a WFOŚiGW w Opolu w sprawie współpracy w zakresie przygotowania Projektu. Natomiast 3 marca 2016 r. pomiędzy Instytucją Pośredniczącą a Partnerem Wiodącym została zawarta umowa o dofinansowanie, a następnie 28 kwietnia 2016 r. została zawarta Umowa o partnerstwie pomiędzy ww. Partnerami Projektu.

Wartość Projektu wynosi: 128 974 901 zł. Okres kwalifikowania wydatków, zgodnie z zapisami umownymi, trwa od 1 lutego 2015 r. do 31 grudnia 2023 r.

Projekt jest w 100% refundowany z Funduszy Europejskich.

Zakończenie realizacji Projektu, zgodnie z zawartymi umowami przewidziano do 31.12.2023 r.

Głównym celem Projektu jest wsparcie projektów przyczyniających się do realizacji pakietu klimatyczno-energetycznego UE 20/20/20. Celami szczebowymi są:

- ✓ Zwiększenie świadomości w zakresie rozwoju gospodarki niskoemisyjnej.
- ✓ Wsparcie gmin w przygotowaniu i wdrażaniu PGN/SEAP.
- ✓ Wsparcie w przygotowaniu i wdrażaniu inwestycji w zakresie efektywności energetycznej i odnawialnych źródeł energii.

Dla całego okresu realizacji Projektu, dla wszystkich Partnerów zostały wyznaczone następujące wskaźniki:

- ✓ 85 000 konsultacji,
- ✓ 85 000 porad,

- ✓ 1 200 Planów Gospodarki Niskoemisyjnej objętych wsparciem doradczym,
- ✓ 1 300 inwestycji w zakresie efektywności energetycznej oraz OZE objętych wsparciem doradczym.
- ✓ 1 200 małych inwestycji w zakresie efektywności energetycznej oraz OZE objętych wsparciem doradczym.
- ✓ 92 liczba przeszkolonych doradców energetycznych przygotowanych do prowadzenia usług doradczych
- ✓ 1200 liczba gmin posiadających przeszkolonego kandydata na Energetyka Gminnego
- ✓ 1 500 liczba przeszkolonych kandydatów na Energetyków Gminnych

Wskaźniki realizacji Projektu dla WFOŚiGW w Opolu przedstawia poniższa tabela.

| Opis                                   | Liczba udzielonych konsultacji | Liczba udzielonych porad | Liczba PGN objętych wsparciem doradczym | Liczba dużych inwestycji objętych wsparciem doradczym | Liczba małych inwestycji objętych wsparciem | Liczba przeszkolonych kandydatów na energetyków gminnych |
|--|--------------------------------|--------------------------|---|---|---|--|
| wartość docelowa do końca 2023 roku    | 2772                           | 2772                     | 43                                      | 43  | 40  | 43   |
| wartość osiągnięta do końca 2022 roku* | 3298                           | 9382                     | 67                                      | 50  | 52  | 68   |
| procent wykonania                      | 118 %                          | 338 %                    | 155 %                                   | 116 %   | 130 %                                       | 158 %  |
| procent zaawansowania czasowego        | 89 %                           |                          |   |   |   |  |

\*Wskazane wartości nie uwzględniają działań sprzed 01.10.2015 r.

Poza wymienionymi w tabeli działaniami w 2022r. doradcy energetyczni organizowali i uczestniczyli w różnorodnych wydarzeniach mających na celu upowszechnienie wiedzy w zakresie realizowanego Projektu m.in poprzez:

- ✓ przeprowadzenie 8 szkoleń pracowników gmin w zakresie realizowanych programów tj. Czyste Powietrze i Ciepłe Mieszkanie w których wzięło udział 140 osób, oraz przeprowadzenia cyklu szkoleniowego dla kandydatów na energetyków gminnych w którym wzięło udział 26 pracowników gmin,
- ✓ uczestnictwo w 19 spotkaniach informacyjnych dla mieszkańców gmin dotyczących możliwości uzyskania dofinansowania w ramach programu Czyste Powietrze w których wzięło udział 198 osób,
- ✓ wystąpienie w roli prelegentów podczas V seminarium pn. „Pozyskanie środków na działania w zakresie ochrony powietrza”, szkolenia pn „Niezależność energetyczna - jak ją osiągnąć” oraz podczas konferencji pn. „Forum praktyków optymalizacji kosztów energii przy zastosowaniu OZE i magazynów energii”,
- ✓ prowadzenie zajęć edukacyjnych w szkole podstawowej i przedszkolu w których wzięło udział 200 dzieci,
- ✓ publikację 2 artykułów dotyczących realizowanego Projektu,

- ✓ organizację wizyty studyjnej dla doradców energetycznych z całej Polski na mikrosieci spółki Tauron,
- ✓ uczestniczo we wspólnych wydarzeniach w ramach projektu doradztwa energetycznego organizowanych przez Partnera Wiodącego (NFOSiGW), w tym m.in. w dwóch ogólnopolskich webinarach/on-line/ dotyczących możliwości pozyskania wsparcia finansowego na inwestycje z zakresu EE i OZE, w którym wzięło udział łącznie około 600 osób,
- ✓ uczestnictwo w 37 różnego rodzaju wydarzeniach, w tym objętych patronatem Funduszu, na których prezentowano ofertę finansową Funduszu, możliwość finansowania zadań w zakresie efektywności energetycznej i OZE oraz informowano o realizowanym Projekcie m.in. uczestniczo w Dniu dziecka organizowanym przez Polski Związek Łowiecki w Opolu, Dożynkach Wojewódzkich w Branicach, Pikniku rodzinnym organizowanym przez gminę Komprachcice, akcji pn. „70 gmin na 70 lecie Radia Opole i NTO” organizowanej przez Radio Opole i Nową Trybunę Opolską, piknikach z produktem polskim organizowanych przez KOWR w Opolu, II Dniu otwartym Inżyniera Budownictwa gdzie udzielano porad dotyczących efektywnych energetycznie rozwiązań w budownictwie oraz możliwości uzyskania wsparcia finansowego na realizowane przedsięwzięcia.

## 5.2. Zadania związane z wdrażaniem PO IiŚ

Wykonując zadania Instytucji Wdrażającej (IW) na podstawie Porozumienia w sprawie realizacji Programu Operacyjnego „Infrastruktura i Środowisko” dla osi priorytetowych: I – Gospodarka wodno-ściekowa i II – Gospodarka odpadami i ochrona powierzchni ziemi (projekty o wartości poniżej 25 mln euro) zawartego z Ministrem Środowiska w dniu 25 czerwca 2007 r. Wojewódzki Fundusz Ochrony Środowiska i Gospodarki Wodnej w Opolu monitorował 20 zakończonych projektów (WiK Turawa - POIS.01.01.00-00-176/09, GRODWIK - POIS.01.01.00.00-174/09, WiK Zdzieszowice - POIS.01.01.00-00-177/09 i POIS.01.01.00-00-200/13, Gmina Walce - POIS.01.01.00-00-175/09, PGKiM Antoniów - POIS.01.01.00-00-130/09, Zakład Komunalny Opole - POIS.02.01.00-00-013/11, Ekom Nysa - POIS.02.01.00-00-014/11, EKOWOD - POIS.01.01.00-00-336/12, Gmina Otmuchów - POIS.01.01.00-00-319/12, Gmina Kluczbork - POIS.01.01.00-00-320/12, Gmina Strzeleczyki - POIS.01.01.00-00-021/12 i POIS.01.01.00-00-025/13, AKWA Nysa - POIS.01.01.00.00-201/13, HYDROKOM - POIS.01.01.00-00-127/13, PWiK Brzeg - POIS.01.01.00.00-126/13, Gmina Dobrzeń Wielki - POIS.01.01.00-00-030/14, Gmina Paczków - POIS.01.01.00-00-032/14, ZWiK Sp. z o.o. Wołczyn - POIS.01.01.00-00-031/14, Gminy Kietrz i Branice - POIS.02.01.00-00-003/14).

Monitoring wszystkich 20 umów o dofinansowanie dotyczył w szczególności postępowań prowadzonych przez organy ścigania i UOKiK.

Wszystkie projekty zostały rozliczone. Płatność końcowa została przekazana w 2016 roku, w związku z czym nie weryfikowano żadnych wniosków beneficjentów o płatność, ani nie złożono do Instytucji Pośredniczącej (IP) żadnego poświadczenia i deklaracji wydatków.

W roku 2022 nie realizowano działań związanych z obsługą nieprawidłowości w projektach z uwagi na brak projektów obarczonych nieprawidłowościami. Niemniej jednak sporządzano i przekazywano do IP cykliczne informacje o braku:

- a) identyfikacji projektów zawieszonych, ryzykownych lub zagrożonych utratą alokacji,
- b) nowych nieprawidłowości niepodlegających i podlegających raportowaniu do Komisji Europejskiej.

## 6. Działalność informacyjno-promocyjna

W 2022 roku działania informacyjno-promocyjne związane z promowaniem i upowszechnianiem działalności Funduszu prowadzone były w szerokim zakresie.

Przeprowadzono Uroczyste podpisanie umów na dofinansowanie lotów patrolowo-gaśniczych dla Regionalnych Dyrekcji Lasów Państwowych w Katowicach i Wrocławiu, w którym uczestniczyli m.in. przedstawiciele PGL LP w Katowicach i Wrocławiu, WFOŚiGW w Katowicach, Wrocławiu, Krakowie, Zielonej Górze, Głównego Inspektoratu Ochrony Środowiska, Urzędu Wojewódzkiego, Nadleśnictwa Opole. Wydarzenie zostało zorganizowane na terenie Leśnej Bazy Lotniczej PGL RDLP w Katowicach na Lotnisku Opole - Polska Nowa Wieś we współpracy z Nadleśnictwem Opole. Wydarzenie miało duży zasięg medialny, uczestniczyły w nim media regionalne z woj. opolskiego, dolnośląskiego, śląskiego oraz media o zasięgu ogólnopolskim;



Uroczyste podpisanie umów z Ochotniczymi Strażami Pożarnymi województwa opolskiego, które otrzymały dofinansowanie w ramach „Ogólnopolskiego programu finansowania służb ratowniczych” część 2) Dofinansowanie zakupu sprzętu i wyposażenia jednostek Ochotniczych Straży Pożarnych. Wydarzenia odbyły się w Komendzie Wojewódzkiej Państwowej Straży Pożarnej w Opolu, Gminie Walce oraz Gminie Namysłów;



Podjęto współpracę partnerską i medialną z PRO MEDIA Sp. z o.o. w Opolu w ramach akcji obchodów 70-lecia Nowej Trybuny Opolskiej oraz Radia Opole. Działania polegały na udziale przedstawicieli Funduszu w wydarzeniach organizowanych przez PRO MEDIA Sp. z o.o. z okazji Jubileuszu w gminach na terenie całego województwa, podczas których prezentowana była m.in. oferta Funduszu, konsultacje z Doradcami Energetycznymi. Natomiast na łamach Nowej Trybuny Opolskiej sukcesywnie ukazywały się artykuły promujące działalność Funduszu oraz projekt „Ogólnopolskiego systemu wsparcia doradczego dla sektora publicznego, mieszkaniowego oraz przedsiębiorców w zakresie efektywności energetycznej oraz OZE”;



Zorganizowano Konkurs fotograficzny "Przyroda wokół nas" skierowany do mieszkańców woj. opolskiego, którego celem było podniesienie świadomości ekologicznej mieszkańców województwa oraz zwrócenie uwagi na piękno otaczającej nas przyrody. Rozstrzygnięcie nastąpiło podczas zakończenia obchodów jubileuszu 70-lecia NTO i Radia Opole;



Udział w obchodach „Międzynarodowego Dnia Czystego Powietrza dla Błękitnego Nieba” – odbyły się Eko-lekcje pod chmurką dla mieszkańców Gminy Krapkowice, w tym w szczególności dla dzieci;



Przeprowadzono Konkurs multimedialny w formie on-line pn. „Imię dla MISIA-strażnika ochrony środowiska” skierowany do grup/klas, tj. dzieci w wieku przedszkolnym oraz szkolnym z klas I-III z terenu województwa opolskiego oraz ich wychowawców. Wręczenie nagród i oficjalne nadanie imienia dla misia odbyło się u zwycięzców konkursu tj. w Przedszkolu Nr 2 z Oddziałami Integrycyjnymi im. Kubusia Puchatka w Głubczycach. Relacja z tego wydarzenia została wyemitowana w opolskich mediach oraz w programie informacyjnym Teleexpress.



Udział w Ogólnopolskim Konkursie Kulinarnym dla Kół Gospodyń Wiejskich pod nazwą "Bitwa Regionów" oraz w ramach wydarzenia przedstawienie oferty finansowej Funduszu.



Nasza oferta finansowania była przedstawiana również mieszkańcom województwa opolskiego podczas obchodów X Wojewódzkie Święto Karpia Opolskiego.



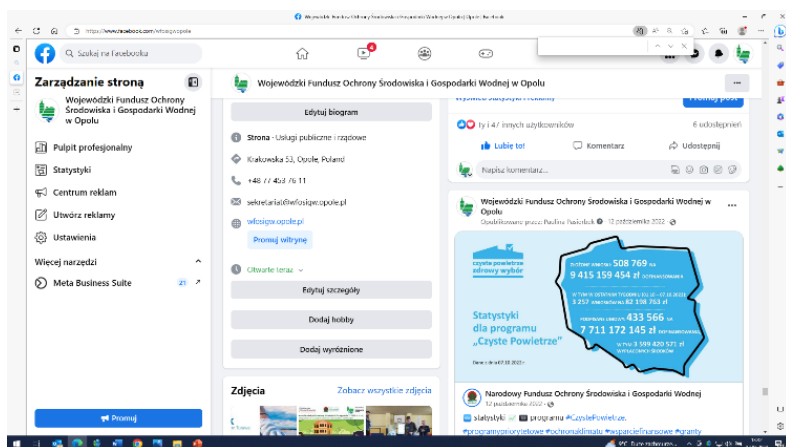
Przedstawiciele Funduszu uczestniczyli w audycjach radiowych i telewizyjnych.



Przeprowadzane były spotkania informacyjno-warsztatowe dla pracowników gmin województwa opolskiego z zakresu realizacji Ogólnopolskiego Programu priorytetowego Czyste Powietrze m.in. w związku z wejściem w życie zmian w programie.



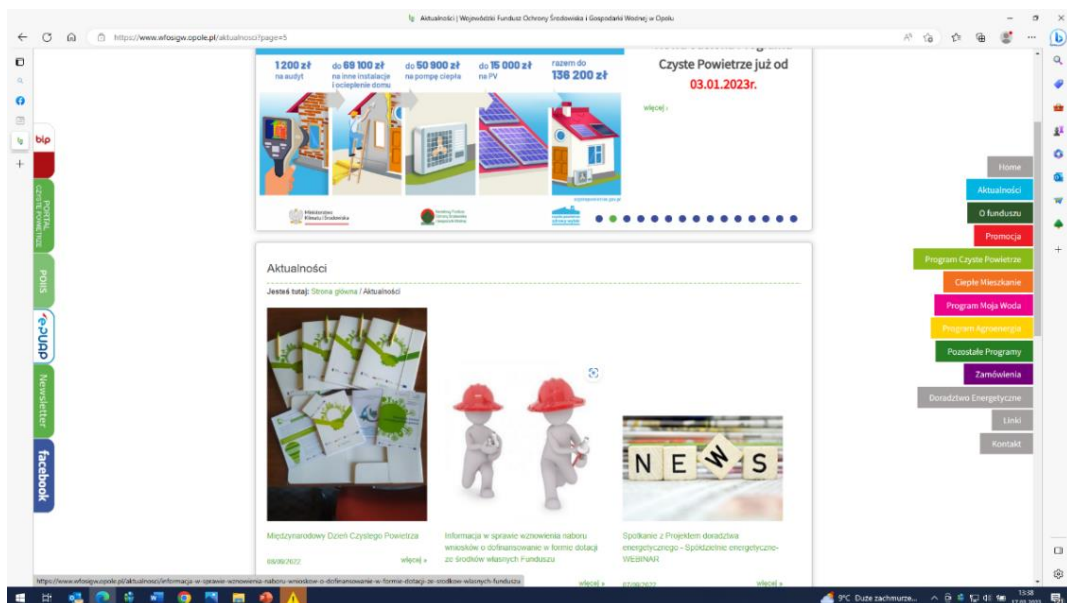
Zamieszczano na stronach internetowych Funduszu istotne informacje dotyczące bieżących działań Funduszu oraz kreowano wizerunek Funduszu w social media tj. Facebook, Twitter;




Przedłużono nabór wniosków na dofinansowanie zadań w ramach „Ogólnopolskiego programu regeneracji środowiskowej gleb poprzez ich wapnowanie” na rok 2022







w Biurze Obsługi Klienta, w szczególności beneficjenci Ogólnopolskiego Programu priorytetowego Czyste Powietrze, uzyskiwali wszelkie informacje o warunkach udzielania dotacji/pożyczek, otrzymywali niezbędne dokumenty do ubiegania się o nie oraz odbywały się konsultacje w zakresie wypełnienia wniosku o dofinansowanie;



## 7. Załączniki do sprawozdania z działalności WFOŚiGW w Opolu

Załącznik nr 1 do Sprawozdania z działalności WFOŚiGW za 2022 rok

Realizacja umów udostępnienia środków finansowych na realizację przedsięwzięć w ramach programów

| Lp.          | Program realizowany w ramach umowy udostępnienia środków z NFOŚiGW   | Dziedzina skrót | Rodzaj pomocy      | Wartość umowy udostępnienia |                     |                       | Sposób rozliczenia                       | Realizacja w 2022     |                     |                       | Uwagi   |
|--------------|--|-----------------|--------------------|-----------------------------|---------------------|-----------------------|--|-----------------------|---------------------|-----------------------|---|
|              |  |                 |                    | łącznie                     | udział WFOŚiGW      | udział NFOŚiGW        |  | łącznie               | udział WFOŚiGW      | udział NFOŚiGW        |   |
| 1.           | Program Priorytetowy Czyste Powietrze  | OA              | dotacja            | 145 650 000 zł              | 650 000 zł          | 145 000 000 zł        | decyzje o dofinansowaniu                 | 114 740 824 zł        | 650 000 zł          | 114 090 824 zł        | program realizowany w latach 2018-2029, prezentowana wartość umowy udostępnienia dot. 2022 r.   |
| 2.           | Program Priorytetowy Czyste Powietrze – udzielenia dotacji na częściową spłatę kapitału kredytów bankowych i wspólną realizację Programu Priorytetowego Czyste Powietrze   | OA              | dotacja            | 25 000 000 zł               | - zł                | 25 000 000 zł         | decyzje o dofinansowaniu                 | 3 141 125 zł          | - zł                | 3 141 125 zł          | program realizowany w latach 2021-2029, prezentowana wartość umowy udostępnienia dot. 2022 r.   |
| 3.           | Program Priorytetowy Czyste Powietrze – środki na pokrycie kosztów uruchomienia i prowadzenia punktu konsultacyjno – informacyjnego w gminach w ramach Programu Priorytetowego Czyste Powietrze w latach 2021-2023 | OA              | 0                  | 930 218 zł                  | - zł                | 930 218 zł            | wypłaty                                  | 793 722 zł            | - zł                | 793 722 zł            | wykorzystanie udostępnionych środków w latach 2021-2022 na podstawie wniosków o płatność składanych przez gminy, prezentowana wartość umowy udostępnienia dot. lat 2021-2022 r. |
| 4.           | Program Priorytetowy Czyste Powietrze – środki na pokrycie kosztów uruchomienia i prowadzenia punktu konsultacyjno – informacyjnego w gminach w ramach Programu Priorytetowego Czyste Powietrze w latach 2022-2023 | OA              | refundacja kosztów | 2 485 555 zł                | - zł                | 2 485 555 zł          | wypłaty                                  | 125 320 zł            | - zł                | 125 320 zł            | wykorzystanie udostępnionych środków w latach 2022-2023 na podstawie wniosków o płatność składanych przez gminy, prezentowana wartość umowy udostępnienia dot. lat 2022-2023 r. |
| 5.           | Program Priorytetowy Czyste Powietrze – środki na pokrycie kosztów dodatkowego finansowania dla najbardziej aktywnych gminach wdrażających Program Priorytetowy Czyste Powietrze                                   | OA              | refundacja kosztów | 793 600 zł                  | - zł                | 793 600 zł            | wypłaty                                  | 204 772 zł            | - zł                | 204 772 zł            | wykorzystanie udostępnionych środków w latach 2022-2023 na podstawie wniosków o płatność składanych przez gminy, prezentowana wartość umowy udostępnienia dot. lat 2022-2023 r. |
| 6.           | Program Priorytetowy pn. Agroenergia Część 1) Mikroinstalacje, pompy ciepła i towarzyszące magazyny energii  | OA              | dotacja            | 1 880 000 zł                | - zł                | 1 880 000 zł          | decyzje o dofinansowaniu                 | 808 369 zł            | - zł                | 808 369 zł            | program realizowany w latach 2021-2027  |
| 7.           | Program Priorytetowy Moja Woda – dla wniosków o dofinansowanie składanych w 2020 r.  | OW              | dotacja            | 2 820 000 zł                | 150 000 zł          | 2 670 000 zł          | rozliczenie wniosku o płatność w NFOŚiGW | 2 182 738 zł          | 150 000 zł          | 2 032 738 zł          | program realizowany w latach 2020-2024  |
| 8.           | Program Priorytetowy Moja Woda – dla wniosków o dofinansowanie składanych w 2021 r.  | GW              | dotacja            | 3 171 400 zł                | - zł                | 3 171 400 zł          | rozliczenie wniosku o płatność w NFOŚiGW | 2 165 838 zł          | - zł                | 2 165 838 zł          | program realizowany w latach 2020-2024  |
| 9.           | Ogólnopolski Program Finansowania usuwania wyrobów zawierających azbest  | OZ              | dotacja            | 1 403 983 zł                | 750 000 zł          | 653 983 zł            | rozliczenie wniosku o płatność w NFOŚiGW | 1 309 053 zł          | 732 149 zł          | 576 904 zł            | prezentowana wartość umowy udostępnienia dot. 2022 r.   |
| 10.          | Ogólnopolski program regeneracji środowiskowej gleb poprzez ich wapnowanie   | OZ              | dotacja            | 7 769 466 zł                | 233 084 zł          | 7 536 382 zł          | rozliczenie wniosku o płatność w NFOŚiGW | 1 142 688 zł          | 34 281 zł           | 1 108 407 zł          | prezentowana wartość umowy udostępnienia dot. lat 2022-2023 r.  |
| 11.          | Ogólnopolski program finansowania służb ratowniczych Część 1) Dofinansowanie zakupu specjalistycznego sprzętu wykorzystywanego w akcjach ratowniczych  | NZ              | dotacja            | 500 000 zł                  | 250 000 zł          | 250 000 zł            | rozliczenie wniosku o płatność w NFOŚiGW | 499 856 zł            | 249 928 zł          | 249 928 zł            | prezentowana wartość umowy udostępnienia dot. 2022 r., dodatkowo zwiększenie udziału środków WFOŚiGW do jednego samochodu o kwotę 29 000 zł, aneks do umowy z 2023 r.           |
| 12.          | Ogólnopolski program finansowania służb ratowniczych Część 2) Dofinansowanie zakupu sprzętu i wyposażenia jednostek Ochotniczych Straży Pożarnych  | NZ              | dotacja            | 3 374 244 zł                | 1 874 244 zł        | 1 500 000 zł          | rozliczenie wniosku o płatność w NFOŚiGW | 3 238 557 zł          | 1 738 557 zł        | 1 500 000 zł          | dodatkowo z tytułu umów zawartych w 2022 r. wypłacono w 2023 r. kwotę 135 687 zł  |
| 13.          | Program Priorytetowy Ciepłe Mieszkanie   | OA              | dotacja            | 25 200 000 zł               | - zł                | 25 200 000 zł         | decyzje o dofinansowaniu                 | - zł                  | - zł                | - zł                  | Fundusz rozpoczyna realizację programu, program realizowany będzie do 2023 r. (zawieranie umów), wypłaty do 2026 r., prezentowana łączna wartość umowy udostępnienia            |
| 14.          | Program Regionalnego Wsparcia Edukacji Ekologicznej  | EE              | dotacja            | 4 500 000 zł                | 1 000 000 zł        | 3 500 000 zł          | decyzje o dofinansowaniu                 | - zł                  | - zł                | - zł                  | Fundusz rozpoczyna realizację programu, program realizowany będzie do 2023 r. (zawieranie umów), wypłaty do 2025 r., prezentowana łączna wartość umowy udostępnienia            |
| 15.          | Ogólnopolskiego programu gospodarki wodno-ściekowej poza granicami aglomeracji ujętych w Krajowym Programie Oczyszczania Ścieków Komunalnych – program pożyczkowy  | OW              | pożyczka           | 17 986 021 zł               | - zł                | 17 986 021 zł         | rozliczenie wniosku o płatność w NFOŚiGW | 1 148 621 zł          | - zł                | 1 148 621 zł          | nabór wniosków prowadzony do dnia 31.12.2022 r.   |
| <b>RAZEM</b> |  |                 |                    | <b>243 464 487 zł</b>       | <b>4 907 328 zł</b> | <b>238 557 159 zł</b> |  | <b>131 501 483 zł</b> | <b>3 554 915 zł</b> | <b>127 946 568 zł</b> |   |

## Załącznik nr 2 do Sprawozdania z działalności WFOŚiGW za 2022 rok

## Udzielone i wypłacone pożyczki i dotacje ogółem

| Lp.           | Dziedzina  |       | PLAN   |                      |                       | WYPŁATY                                 |                      |                      |  |                      |                      |  |                      |                          | STOPIEŃ REALIZACJI PLANU |                      |            |                      |                      |            |                       |                       |            |
|---------------|--|-------|--|----------------------|-----------------------|---|----------------------|----------------------|--|----------------------|----------------------|--|----------------------|--------------------------|--------------------------|----------------------|------------|----------------------|----------------------|------------|-----------------------|-----------------------|------------|
|               |  |       | Zobowiązania z tytułu umów z lat poprzednich oraz zawartych w 2022 r.* |                      |                       | Wypłaty z tytułu umów z lat poprzednich |                      |                      | Wypłaty z tytułu umów zawartych w 2022 |                      |                      | Razem wypłaty z tytułu umów z lat poprzednich oraz zawartych w 2022 r. |                      |                          | Dotacje                  |                      |            | Pożyczki             |                      |            | Ogółem                |                       |            |
|               | Nazwa  | Skrót | Dotacje  | Pożyczki             | Razem                 | Dotacje                                 | Pożyczki             | Razem                | Dotacje                                | Pożyczki             | Razem                | Razem dotacje  | Razem pożyczki       | Razem dotacje i pożyczki | Plan                     | Wykonanie            | %          | Plan                 | Wykonanie            | %          | Plan                  | Wykonanie             | %          |
| 1             | 2  | 3     | 4  | 5                    | 6                     | 7                                       | 8                    | 9                    | 10                                     | 11                   | 12                   | 13   | 14                   | 15                       | 16                       | 17                   | 18         | 19                   | 20                   | 21         | 22                    | 23                    | 24         |
| I             | Ochrona atmosfery  | OA    | 95 137 268 zł  | 29 500 000 zł        | 124 637 268 zł        | 24 505 848 zł                           | 18 813 605 zł        | 43 319 453 zł        | 45 204 845 zł                          | 4 873 261 zł         | 50 078 106 zł        | 69 710 693 zł  | 23 686 866 zł        | 93 397 559 zł            | 95 137 268 zł            | 69 710 693 zł        | 73%        | 29 500 000 zł        | 23 686 866 zł        | 80%        | 124 637 268 zł        | 93 397 559 zł         | 75%        |
| II            | Ochrona wód  | OW    | 17 942 zł  | 44 677 656 zł        | 44 695 598 zł         | 17 942 zł                               | 23 902 557 zł        | 23 920 499 zł        | - zł                                   | 14 541 534 zł        | 14 541 534 zł        | 17 942 zł  | 38 444 091 zł        | 38 462 033 zł            | 17 942 zł                | 17 942 zł            | 100%       | 44 677 656 zł        | 38 444 091 zł        | 86%        | 44 695 598 zł         | 38 462 033 zł         | 86%        |
| III           | Gospodarka wodna   | GW    | 1 752 889 zł   | 200 000 zł           | 1 952 889 zł          | 1 439 708 zł                            | - zł                 | 1 439 708 zł         | - zł                                   | - zł                 | - zł                 | 1 439 708 zł   | - zł                 | 1 439 708 zł             | 1 752 889 zł             | 1 439 708 zł         | 82%        | 200 000 zł           | - zł                 | 0%         | 1 952 889 zł          | 1 439 708 zł          | 74%        |
| IV            | Gospodarka odpadami i ochrona powierzchni ziemi                        | OZ    | 2 737 661 zł   | 3 200 000 zł         | 5 937 661 zł          | 365 501 zł                              | 2 175 000 zł         | 2 540 501 zł         | 1 863 699 zł                           | 968 342 zł           | 2 832 041 zł         | 2 229 200 zł   | 3 143 342 zł         | 5 372 542 zł             | 2 737 661 zł             | 2 229 200 zł         | 81%        | 3 200 000 zł         | 3 143 342 zł         | 98%        | 5 937 661 zł          | 5 372 542 zł          | 90%        |
| V             | Ochrona przyrody oraz krajobrazu i leśnictwo                           | OP    | 653 000 zł   | 1 000 000 zł         | 1 653 000 zł          | 322 405 zł                              | 563 146 zł           | 885 551 zł           | 329 914 zł                             | - zł                 | 329 914 zł           | 652 319 zł   | 563 146 zł           | 1 215 465 zł             | 653 000 zł               | 652 319 zł           | 100%       | 1 000 000 zł         | 563 146 zł           | 56%        | 1 653 000 zł          | 1 215 465 zł          | 74%        |
| VI            | Monitoring środowiska  | MN    | 149 000 zł   | 200 000 zł           | 349 000 zł            | 148 998 zł                              | - zł                 | 148 998 zł           | - zł                                   | - zł                 | - zł                 | 148 998 zł   | - zł                 | 148 998 zł               | 149 000 zł               | 148 998 zł           | 100%       | 200 000 zł           | - zł                 | 0%         | 349 000 zł            | 148 998 zł            | 43%        |
| VII           | Edukacja ekologiczna i komunikacja społeczna                           | EE    | 450 000 zł   | 1 000 000 zł         | 1 450 000 zł          | 169 330 zł                              | 600 000 zł           | 769 330 zł           | 277 154 zł                             | - zł                 | 277 154 zł           | 446 484 zł   | 600 000 zł           | 1 046 484 zł             | 450 000 zł               | 446 484 zł           | 99%        | 1 000 000 zł         | 600 000 zł           | 60%        | 1 450 000 zł          | 1 046 484 zł          | 72%        |
| VIII          | Zapobieganie i likwidacja skutków poważnych awarii i klęsk żywiołowych | NZ    | 6 849 928 zł   | 200 000 zł           | 7 049 928 zł          | 1 597 349 zł                            | - zł                 | 1 597 349 zł         | 5 204 477 zł                           | 189 997 zł           | 5 394 474 zł         | 6 801 826 zł   | 189 997 zł           | 6 991 823 zł             | 6 849 928 zł             | 6 801 826 zł         | 99%        | 200 000 zł           | 189 997 zł           | 95%        | 7 049 928 zł          | 6 991 823 zł          | 99%        |
| IX            | Zadania międzydziedzinowe  | PO    | 523 400 zł   | 600 000 zł           | 1 123 400 zł          | 523 400 zł                              | - zł                 | 523 400 zł           | - zł                                   | - zł                 | - zł                 | 523 400 zł   | - zł                 | 523 400 zł               | 523 400 zł               | 523 400 zł           | 100%       | 600 000 zł           | - zł                 | 0%         | 1 123 400 zł          | 523 400 zł            | 47%        |
| X             | Ograniczenie emisji hałasu i jego oddziaływanie na środowiska          | OH    | - zł   | 100 000 zł           | 100 000 zł            | - zł                                    | - zł                 | - zł                 | - zł                                   | - zł                 | - zł                 | - zł   | - zł                 | - zł                     | - zł                     | - zł                 | - zł       | 100 000 zł           | - zł                 | 0%         | 100 000 zł            | - zł                  | 0%         |
| <b>Ogółem</b> |  |       | <b>108 271 088 zł</b>  | <b>80 677 656 zł</b> | <b>188 948 745 zł</b> | <b>29 090 481 zł</b>                    | <b>46 054 308 zł</b> | <b>75 144 789 zł</b> | <b>52 880 089 zł</b>                   | <b>20 573 134 zł</b> | <b>73 453 223 zł</b> | <b>81 970 570 zł</b>   | <b>66 627 442 zł</b> | <b>148 598 012 zł</b>    | <b>108 271 088 zł</b>    | <b>81 970 570 zł</b> | <b>76%</b> | <b>80 677 656 zł</b> | <b>66 627 442 zł</b> | <b>83%</b> | <b>188 948 745 zł</b> | <b>148 598 012 zł</b> | <b>79%</b> |

\* w tym: umowy zawarte w latach poprzednich przypadające do wypłaty w latach następnych bez linii kredytowej BOŚ Bank oraz bez zobowiązań z tytułu udzielonych umorzeń

## Załącznik nr 3 do Sprawozdania z działalności WFOŚiGW za 2022 rok

## Udzielone i wypłacone pożyczki i dotacje / środki własne WFOŚiGW w Opolu

| L.p.   | Dziedzina  |       | PLAN   |               |                      | WYPŁATY                                 |                      |                      |  |                      |                      |  |                      |                          | STOPIEŃ REALIZACJI PLANU |               |      |               |               |     |               |               |     |
|--------|--|-------|--|---------------|----------------------|---|----------------------|----------------------|--|----------------------|----------------------|--|----------------------|--------------------------|--------------------------|---------------|------|---------------|---------------|-----|---------------|---------------|-----|
|        |  |       | Zobowiązania z tytułu umów z lat poprzednich oraz zawartych w 2022 r.* |               |                      | Wypłaty z tytułu umów z lat poprzednich |                      |                      | Wypłaty z tytułu umów zawartych w 2022 |                      |                      | Razem wypłaty z tytułu umów z lat poprzednich oraz zawartych w 2022 r. |                      |                          | Dotacje                  |               |      | Pożyczki      |               |     | Ogółem        |               |     |
|        | Nazwa  | Skrót | Dotacje  | Pożyczki      | Razem                | Dotacje                                 | Pożyczki             | Razem                | Dotacje                                | Pożyczki             | Razem                | Razem dotacje  | Razem pożyczki       | Razem dotacje i pożyczki | Plan                     | Wykonanie     | %    | Plan          | Wykonanie     | %   | Plan          | Wykonanie     | %   |
| 1      | 2  | 3     | 4  | 5             | 6                    | 7                                       | 8                    | 9                    | 10                                     | 11                   | 12                   | 13   | 14                   | 15                       | 16                       | 17            | 18   | 19            | 20            | 21  | 22            | 23            | 24  |
| I      | Ochrona atmosfery  | OA    | 2 554 308 zł   | 29 500 000 zł | <b>32 054 308 zł</b> | 295 946 zł                              | 18 416 586 zł        | 18 712 532 zł        | 2 009 393 zł                           | 5 270 280 zł         | 7 279 673 zł         | 2 305 339 zł   | 23 686 866 zł        | 25 992 205 zł            | 2 554 308 zł             | 2 305 339 zł  | 90%  | 29 500 000 zł | 23 686 866 zł | 80% | 32 054 308 zł | 25 992 205 zł | 81% |
| II     | Ochrona wód  | OW    | 17 942 zł  | 44 000 000 zł | <b>44 017 942 zł</b> | 17 942 zł                               | 23 902 557 zł        | 23 920 499 zł        | - zł                                   | 14 541 534 zł        | 14 541 534 zł        | 17 942 zł  | 38 444 091 zł        | 38 462 033 zł            | 17 942 zł                | 17 942 zł     | 100% | 44 000 000 zł | 38 444 091 zł | 87% | 44 017 942 zł | 38 462 033 zł | 87% |
| III    | Gospodarka wodna   | GW    | - zł   | 200 000 zł    | <b>200 000 zł</b>    | - zł                                    | - zł                 | - zł                 | - zł                                   | - zł                 | - zł                 | - zł   | - zł                 | - zł                     | - zł                     | - zł          |      | 200 000 zł    | - zł          | 0%  | 200 000 zł    | - zł          | 0%  |
| IV     | Gospodarka odpadami i ochrona powierzchni ziemi                        | OZ    | 1 052 350 zł   | 3 200 000 zł  | <b>4 252 350 zł</b>  | 252 057 zł                              | 2 175 000 zł         | 2 427 057 zł         | 797 298 zł                             | 968 342 zł           | 1 765 640 zł         | 1 049 355 zł   | 3 143 342 zł         | 4 192 697 zł             | 1 052 350 zł             | 1 049 355 zł  | 100% | 3 200 000 zł  | 3 143 342 zł  | 98% | 4 252 350 zł  | 4 192 697 zł  | 99% |
| V      | Ochrona przyrody oraz krajobrazu i leśnictwo                           | OP    | 653 000 zł   | 1 000 000 zł  | <b>1 653 000 zł</b>  | 322 405 zł                              | 563 146 zł           | 885 551 zł           | 329 914 zł                             | - zł                 | 329 914 zł           | 652 319 zł   | 563 146 zł           | 1 215 465 zł             | 653 000 zł               | 652 319 zł    | 100% | 1 000 000 zł  | 563 146 zł    | 56% | 1 653 000 zł  | 1 215 465 zł  | 74% |
| VI     | Monitoring środowiska  | MN    | 149 000 zł   | 200 000 zł    | <b>349 000 zł</b>    | 148 998 zł                              | - zł                 | 148 998 zł           | - zł                                   | - zł                 | - zł                 | 148 998 zł   | - zł                 | 148 998 zł               | 149 000 zł               | 148 998 zł    | 100% | 200 000 zł    | - zł          | 0%  | 349 000 zł    | 148 998 zł    | 43% |
| VII    | Edukacja ekologiczna i komunikacja społeczna                           | EE    | 450 000 zł   | 1 000 000 zł  | <b>1 450 000 zł</b>  | 169 330 zł                              | 600 000 zł           | 769 330 zł           | 277 154 zł                             | - zł                 | 277 154 zł           | 446 484 zł   | 600 000 zł           | 1 046 484 zł             | 450 000 zł               | 446 484 zł    | 99%  | 1 000 000 zł  | 600 000 zł    | 60% | 1 450 000 zł  | 1 046 484 zł  | 72% |
| VIII   | Zapobieganie i likwidacja skutków poważnych awarii i klęsk żywiołowych | NZ    | 5 100 000 zł   | 200 000 zł    | <b>5 300 000 zł</b>  | 1 597 349 zł                            | - zł                 | 1 597 349 zł         | 3 454 550 zł                           | 189 997 zł           | 3 644 547 zł         | 5 051 899 zł   | 189 997 zł           | 5 241 896 zł             | 5 100 000 zł             | 5 051 899 zł  | 99%  | 200 000 zł    | 189 997 zł    | 95% | 5 300 000 zł  | 5 241 896 zł  | 99% |
| IX     | Zadania międzydziedzinowe  | PO    | 523 400 zł   | 600 000 zł    | <b>1 123 400 zł</b>  | 523 400 zł                              | - zł                 | 523 400 zł           | - zł                                   | - zł                 | - zł                 | 523 400 zł   | - zł                 | 523 400 zł               | 523 400 zł               | 523 400 zł    | 100% | 600 000 zł    | - zł          | 0%  | 1 123 400 zł  | 523 400 zł    | 47% |
| X      | Ograniczenie emisji hałasu i jego oddziaływanie na środowiska          | OH    | - zł   | 100 000 zł    | <b>100 000 zł</b>    | - zł                                    | - zł                 | - zł                 | - zł                                   | - zł                 | - zł                 | - zł   | - zł                 | - zł                     | - zł                     | - zł          |      | 100 000 zł    | - zł          | 0%  | 100 000 zł    | - zł          | 0%  |
| Ogółem |  |       | 10 500 000 zł  | 80 000 000 zł | <b>90 500 000 zł</b> | <b>3 327 427 zł</b>                     | <b>45 657 289 zł</b> | <b>48 984 716 zł</b> | <b>6 868 309 zł</b>                    | <b>20 970 153 zł</b> | <b>27 838 462 zł</b> | <b>10 195 736 zł</b>   | <b>66 627 442 zł</b> | <b>76 823 178 zł</b>     | 10 500 000 zł            | 10 195 736 zł | 97%  | 80 000 000 zł | 66 627 442 zł | 83% | 90 500 000 zł | 76 823 178 zł | 85% |

\* w tym: umowy zawarte w latach poprzednich przypadające do wypłaty w latach następnych bez linii kredytowej BOŚ Bank oraz bez zobowiązań z tytułu udzielonych umorzeń

Załącznik nr 4 a do Sprawozdania z działalności WFOŚiGW w Opolu za 2022 rok

Realizacja przedsięwzięć według dziedzin - WNIOSKI o DOFINANSOWANIE / UMORZENIE\*

| Lp.  | Dziedzina  | Skrót | WNIOSKI O DOFINANSOWANIE       |                   |          |                  |           |                 |                   |  |                         |  |                   |   |       |   |       |  |              |  |               |                 |                 |                   |      |
|------|--|-------|--------------------------------|-------------------|----------|------------------|-----------|-----------------|-------------------|--|-------------------------|--|-------------------|---|-------|---|-------|--|--------------|--|---------------|-----------------|-----------------|-------------------|------|
|      |  |       | Złożone w Funduszu w 2022 roku |                   |          |                  |           |                 |                   |  | Rozpatrzone w 2022 roku |  |                   |   |       |   |       |  |              |  |               |                 |                 |                   |      |
|      |  |       | Dotacje                        |                   | Pożyczki |                  | Umorzenia |                 | Razem             | Dotacje dla wniosków złożonych w 2021 r. |                         | Dotacje dla wniosków złożonych w 2022 r. |                   | Pożyczki dla wniosków złożonych w 2021 r. |       | Pożyczki dla wniosków złożonych w 2022 r. |       | Umorzenia dla wniosków złożonych w 2021 r. |              | Umorzenia dla wniosków złożonych w 2022 r. |               | Razem           |                 |                   |      |
|      |  |       | Ilość                          | Wartość           | Ilość    | Wartość          | Ilość     | Wartość         | Ilość             | Wartość                                  | Ilość                   | Wartość                                  | Ilość             | Wartość                                   | Ilość | Wartość                                   | Ilość | Wartość                                    | Ilość        | Wartość                                    | Ilość         | Wartość         | Ilość           | Wartość           |      |
| 1    | <b>Ochrona atmosfery</b>   | OA    | 5 305                          | 120 883 024,75 zł | 18       | 16 444 654,88 zł | 61        | 878 657,43 zł   | 5 384             | 138 206 337,06 zł                        | 842                     | 12 446 155,64 zł                         | 4 937             | 106 919 319,47 zł                         | 1     | 71 000,00 zł                              | 7     | 5 741 900,00 zł                            | 7            | 680 332,00 zł                              | 60            | 711 520,15 zł   | 5 854           | 126 564 227,26 zł |      |
|      | Przedsięwzięcia realizowane w ramach podstawowej działalności Funduszu   |       | 38                             | 3 689 691,82 zł   | 18       | 16 444 654,88 zł | 5         | 509 639,48 zł   | 61                | 20 643 986,16 zł                         | 4                       | 330 900,00 zł                            | 32                | 2 643 800,00 zł                           | 1     | 71 000,00 zł                              | 7     | 5 741 900,00 zł                            | 3            | 654 980,00 zł                              | 5             | 369 679,48 zł   | 52              | 9 812 259,48 zł   |      |
|      | Program Priorytetowy Czyste Powietrze  |       | 5207                           | 109 838 823,30 zł | 0        | - zł             |           | 5207            | 109 838 823,30 zł | 825                                      | 11 888 406,74 zł        | 4864                                     | 102 109 576,95 zł | 0   | - zł  | 0   | - zł  |  |              |  |               |                 | 5689            | 113 997 985,69 zł |      |
|      | Program Priorytetowy Ciepłe Mieszkanie   |       | 20                             | 6 753 700,00 zł   |          |                  |           | 20              | 6 753 700,00 zł   |  |                         | 3  | 770 000,00 zł     |   |       |   |       |  |              |  |               |                 | 3               | 770 000,00 zł     |      |
|      | Program Priorytetowy Agroenergia   |       | 40                             | 600 809,63 zł     |          |                  |           | 40              | 600 809,63 zł     | 13                                       | 226 797,90 zł           | 38                                       | 581 571,31 zł     |   |       |   |       |  |              |  |               |                 | 51              | 808 369,21 zł     |      |
|      | Umorzenia udzielane w ramach realizowanego do 2018 r. "Programu ograniczenia niskiej emisji w województwie opolskim dla osób fizycznych i przedsiębiorców należących do sektora MŚP przy udziale środków Wojewódzkiego Funduszu Ochrony Środowiska i Gospodarki Wodnej w Opolu" (PONE) |       |                                |                   |          |                  | 56        | 369 017,95 zł   | 56                | 369 017,95 zł                            |                         | 51,00                                    |                   | 808 369,21                                |       |   |       | 4  | 25 352,00 zł | 55   | 341 840,67 zł | 59              | 1175 612,88 zł  |                   |      |
| II   | <b>Ochrona wód</b>   | OW    | 0                              | - zł              | 9        | 27 473 360,26 zł | 6         | 1 530 331,74 zł | 15                | 29 003 692,00 zł                         | 0                       | - zł                                     | 0                 | - zł                                      | 0     | - zł                                      | 7     | 20 077 560,26 zł                           | 1            | 950 780,00 zł                              | 6             | 1 530 331,74 zł | 14              | 22 558 672,00 zł  |      |
|      | Przedsięwzięcia realizowane w ramach podstawowej działalności Funduszu   |       | 0                              | - zł              | 9        | 27 473 360,26 zł | 6         | 1 530 331,74 zł | 15                | 29 003 692,00 zł                         | 0                       | - zł                                     | 0                 | - zł                                      | 0     | - zł                                      | 7     | 20 077 560,26 zł                           | 1            | 950 780,00 zł                              | 6             | 1 530 331,74 zł | 14              | 22 558 672,00 zł  |      |
|      | Ogólnopolski program gospodarki wodno-ściekowej poza granicami aglomeracji ujętych w Krajowym Programie Oczyszczania Ścieków Komunalnych   |       |                                | 0                 | - zł     | 0                | - zł      | 0               | - zł              |  |                         |  |                   | 0   | - zł  | 0   | - zł  | 0  | - zł         | 0  | - zł          | 0               | - zł            | 0                 | - zł |
| III  | <b>Gospodarka wodna</b>  | GW    | 0                              | - zł              | 0        | - zł             | 4         | 326 484,97 zł   | 4                 | 326 484,97 zł                            | 0                       | - zł                                     | 0                 | - zł                                      | 0     | - zł                                      | 0     | - zł                                       | 0            | - zł                                       | 4             | 326 484,97 zł   | 4               | 326 484,97 zł     |      |
|      | Przedsięwzięcia realizowane w ramach podstawowej działalności Funduszu   |       | 0                              | - zł              | 0        | - zł             | 4         | 326 484,97 zł   | 4                 | 326 484,97 zł                            | 0                       | - zł                                     | 0                 | - zł                                      | 0     | - zł                                      | 0     | - zł                                       | 0            | - zł                                       | 4             | 326 484,97 zł   | 4               | 326 484,97 zł     |      |
|      | Program Priorytetowy Moja Woda   |       | 0                              | - zł              |          |                  |           | 0               | - zł              |  |                         | 0  | - zł              |   |       |   |       |  |              |  |               |                 | 0               | - zł              |      |
| IV   | <b>Gospodarka odpadami i ochrona powierzchni ziemi</b>   | OZ    | 396                            | 4 706 967,23 zł   | 1        | 327 750,00 zł    | 1         | 593 520,00 zł   | 398               | 5 628 237,23 zł                          | 33                      | 260 607,88 zł                            | 295               | 2 317 908,39 zł                           | 0     | - zł                                      | 1     | 327 700,00 zł                              | 0            | - zł                                       | 1             | 593 520,00 zł   | 330             | 3 499 736,27 zł   |      |
|      | Przedsięwzięcia realizowane w ramach podstawowej działalności Funduszu   |       | 2                              | 200 000,00 zł     | 1        | 327 750,00 zł    | 1         | 593 520,00 zł   | 4                 | 1 121 270,00 zł                          | 0                       | - zł                                     | 2                 | 200 000,00 zł                             | 0     | - zł                                      | 1     | 327 700,00 zł                              | 0            | - zł                                       | 1             | 593 520,00 zł   | 4               | 1 121 270,00 zł   |      |
|      | Ogólnopolski program finansowania usuwania wyrobów zawierających azbest  |       | 95                             | 3 146 712,74 zł   |          |                  |           | 95              | 3 146 712,74 zł   | 2  | 146 888,00 zł           | 54                                       | 1 088 940,58 zł   |   |       |   |       |  |              |  |               | 56              | 1 235 828,58 zł |                   |      |
|      | Ogólnopolski program regeneracji środowiskowej gleb poprzez ich wapnowanie   |       | 299                            | 1 360 254,49 zł   |          |                  |           | 299             | 1 360 254,49 zł   | 31                                       | 113 719,88 zł           | 239                                      | 1 028 967,81 zł   |   |       |   |       |  |              |  |               | 270             | 1 142 687,69 zł |                   |      |
| V    | <b>Ochrona przyrody oraz krajobrazu i leśnictwo</b>  | OP    | 8                              | 1 164 380,00 zł   | 0        | - zł             | 1         | 11 780,00 zł    | 9                 | 1 176 160,00 zł                          | 0                       | - zł                                     | 7                 | 1 142 240,00 zł                           | 0     | - zł                                      | 0     | - zł                                       | 0            | - zł                                       | 1             | 11 780,00 zł    | 8               | 1 154 020,00 zł   |      |
|      | Przedsięwzięcia realizowane w ramach podstawowej działalności Funduszu   |       | 8                              | 1 164 380,00 zł   | 0        | - zł             | 1         | 11 780,00 zł    | 9                 | 1 176 160,00 zł                          | 0                       | - zł                                     | 7                 | 1 142 240,00 zł                           | 0     | - zł                                      | 0     | - zł                                       | 0            | - zł                                       | 1             | 11 780,00 zł    | 8               | 1 154 020,00 zł   |      |
| VI   | <b>Monitoring środowiska</b>   | MN    | 1                              | 90 000,00 zł      | 0        | - zł             | 0         | - zł            | 1                 | 90 000,00 zł                             | 0                       | - zł                                     | 1                 | 90 000,00 zł                              | 0     | - zł                                      | 0     | - zł                                       | 0            | - zł                                       | 0             | - zł            | 1               | 90 000,00 zł      |      |
|      | Przedsięwzięcia realizowane w ramach podstawowej działalności Funduszu   |       | 1                              | 90 000,00 zł      | 0        | - zł             | 0         | - zł            | 1                 | 90 000,00 zł                             | 0                       | - zł                                     | 1                 | 90 000,00 zł                              | 0     | - zł                                      | 0     | - zł                                       | 0            | - zł                                       | 0             | - zł            | 1               | 90 000,00 zł      |      |
| VII  | <b>Edukacja ekologiczna i komunikacja społeczna</b>  | EE    | 12                             | 408 457,10 zł     | 0        | - zł             | 0         | - zł            | 12                | 408 457,10 zł                            | 3                       | 97 300,00 zł                             | 13                | 448 457,10 zł                             | 0     | - zł                                      | 0     | - zł                                       | 0            | - zł                                       | 0             | - zł            | 16              | 545 757,10 zł     |      |
|      | Przedsięwzięcia realizowane w ramach podstawowej działalności Funduszu   |       | 12                             | 408 457,10 zł     | 0        | - zł             | 0         | - zł            | 12                | 408 457,10 zł                            | 3                       | 97 300,00 zł                             | 13                | 448 457,10 zł                             | 0     | - zł                                      | 0     | - zł                                       | 0            | - zł                                       | 0             | - zł            | 16              | 545 757,10 zł     |      |
| VIII | <b>Zapobieganie i likwidacja skutków poważnych awarii i idęsk żywiołowych</b>  | NZ    | 338                            | 10 343 604,99 zł  | 1        | 190 000,00 zł    | 0         | - zł            | 339               | 10 533 604,99 zł                         | 4                       | 168 450,00 zł                            | 335               | 9 555 468,64 zł                           | 0     | - zł                                      | 1     | 190 000,00 zł                              | 0            | - zł                                       | 0             | - zł            | 340             | 9 913 916,64 zł   |      |
|      | Przedsięwzięcia realizowane w ramach podstawowej działalności Funduszu   |       | 64                             | 4 566 636,35 zł   | 1        | 190 000,00 zł    | 0         | - zł            | 65                | 4 756 636,35 zł                          | 4                       | 168 450,00 zł                            | 61                | 3 778 500,00 zł                           | 0     | - zł                                      | 1     | 190 000,00 zł                              | 0            | - zł                                       | 0             | - zł            | 66              | 4 136 950,00 zł   |      |
|      | Ogólnopolski program finansowania służb ratowniczych. Część 1) Dofinansowanie zakupu specjalistycznego sprzętu wykorzystywanego w akcjach ratowniczych   |       | 3                              | 529 000,00 zł     |          |                  |           | 3               | 529 000,00 zł     | 0  | - zł                    | 3  | 529 000,00 zł     |   |       |   |       |  |              |  |               | 3               | 529 000,00 zł   |                   |      |
|      | Ogólnopolski program finansowania służb ratowniczych. Część 2) Dofinansowanie zakupu sprzętu i wyposażenia jednostek Ochotniczych Straży Pożarnych   |       | 271                            | 5 247 968,64 zł   |          |                  |           | 271             | 5 247 968,64 zł   | 0  | - zł                    | 271                                      | 5 247 968,64 zł   |   |       |   |       |  |              |  |               | 271             | 5 247 968,64 zł |                   |      |
| IX   | <b>Zadania międzydziedzinowe</b>   | PO    | 2                              | 790 000,00 zł     | 0        | - zł             | 0         | - zł            | 2                 | 790 000,00 zł                            | 0                       | - zł                                     | 2                 | 740 000,00 zł                             | 0     | - zł                                      | 0     | - zł                                       | 0            | - zł                                       | 0             | - zł            | 2               | 740 000,00 zł     |      |
|      | Przedsięwzięcia realizowane w ramach podstawowej działalności Funduszu   |       | 2                              | 790 000,00 zł     | 0        | - zł             | 0         | - zł            | 2                 | 790 000,00 zł                            | 0                       | - zł                                     | 2                 | 740 000,00 zł                             | 0     | - zł                                      | 0     | - zł                                       | 0            | - zł                                       | 0             | - zł            | 2               | 740 000,00 zł     |      |
| X    | <b>Ograniczenie emisji hałasu i jego oddziaływanie na środowiska</b>   | OH    | 0                              | - zł              | 0        | - zł             | 0         | - zł            | 0                 | - zł                                     | 0                       | - zł                                     | 0                 | - zł                                      | 0     | - zł                                      | 0     | - zł                                       | 0            | - zł                                       | 0             | - zł            | 0               | - zł              |      |
|      | Przedsięwzięcia realizowane w ramach podstawowej działalności Funduszu   |       | 0                              | - zł              | 0        | - zł             | 0         | - zł            | 0                 | - zł                                     | 0                       | - zł                                     | 0                 | - zł                                      | 0     | - zł                                      | 0     | - zł                                       | 0            | - zł                                       | 0             | - zł            | 0               | - zł              |      |
|      | <b>Ogółem</b>  |       | 6 062                          | 138 386 434,07 zł | 29       | 44 435 765,14 zł | 73        | 3 340 774,14 zł | 6 164             | 186 162 973,35 zł                        | 882                     | 12 972 513,52 zł                         | 5 590             | 121 207 393,60 zł                         | 1     | 71 000,00 zł                              | 16    | 26 337 160,26 zł                           | 8            | 1 631 112,00 zł                            | 72            | 3 173 636,86 zł | 6 569           | 165 392 816,24 zł |      |

\* bez linii kredytowej BOŚ Bank

Załącznik nr 4 b do Sprawozdania z działalności WFOŚiGW za 2022 rok  
 Realizacja przedsięwzięć według dziedzin - UMOWY / DECYZJE \*

| L.p.          | Dziedzina  |           |  | UMOWY/DECYZJE           |  |                          |   |                      |   |                         |  |                        |           |  |                 |                          |               |                        |          |             |               |                        |
|---------------|--|-----------|--|-------------------------|--|--------------------------|---|----------------------|---|-------------------------|--|------------------------|-----------|--|-----------------|--------------------------|---------------|------------------------|----------|-------------|---------------|------------------------|
|               |  |           |  | Podpisane               |  |                          |   | Przyznane            |   |                         |  | Razem                  |           | Rozwiązane / wypowiedziane                 |                 |                          |               |                        |          |             |               |                        |
|               | Nazwa  | Skrót     | Dotacje dla wniosków złożonych w 2021 r. |                         | Dotacje dla wniosków złożonych w 2022 r. |                          | Pożyczki dla wniosków złożonych w 2021 r. |                      | Pożyczki dla wniosków złożonych w 2022 r. |                         | Umorzenia dla wniosków złożonych w 2021 r. |                        |           | Umorzenia dla wniosków złożonych w 2022 r. |                 | Dotacje                  |               | Pożyczki               |          | Razem       |               |                        |
|               |  |           | Ilość                                    | Wartość                 | Ilość                                    | Wartość                  | Ilość                                     | Wartość              | Ilość                                     | Wartość                 | Ilość                                      | Wartość                | Ilość     | Wartość                                    | Ilość           | Wartość                  | Ilość         | Wartość                | Ilość    | Wartość     |               |                        |
| 1             | 2  | 3         | 20                                       | 21                      | 20                                       | 21                       | 22  | 23                   | 22  | 23                      | 24   | 25                     | 24        | 25   | 26              | 27                       | 28            | 29                     | 30       | 31          | 32            | 33                     |
| <b>I</b>      | <b>Ochrona atmosfery</b>   | <b>OA</b> | <b>1 489</b>                             | <b>21 909 398,20 zł</b> | <b>4 395</b>                             | <b>94 761 598,50 zł</b>  | <b>0</b>                                  | <b>- zł</b>          | <b>8</b>                                  | <b>5 812 900,00 zł</b>  | <b>7</b>                                   | <b>680 332,00 zł</b>   | <b>54</b> | <b>686 168,15 zł</b>                       | <b>5 953</b>    | <b>123 850 396,85 zł</b> | <b>107</b>    | <b>1 587 571,75 zł</b> | <b>0</b> | <b>- zł</b> | <b>107</b>    | <b>1 587 571,75 zł</b> |
|               | Przedsięwzięcia realizowane w ramach podstawowej działalności Funduszu   |           | 3  | 654 980,00 zł           | 32                                       | 2 547 900,00 zł          | 0   | - zł                 | 8   | 5 812 900,00 zł         | 3  | 654 980,00 zł          | 4         | 369 679,48 zł                              | 50              | 10 040 439,48 zł         | 0             | - zł                   | 0        | - zł        | 0             | - zł                   |
|               | Program Priorytetowy Czyste Powietrze**  |           | 1452                                     | 20 755 836,04 zł        | 4330                                     | 91 533 159,04 zł         | 0   | - zł                 | 0   | - zł                    |  |                        |           |  | 5782            | 112 288 995,08 zł        | 100           | 1 498 299,68 zł        | 0        | - zł        | 100           | 1 498 299,68 zł        |
|               | Program Priorytetowy Ciepłe Mieszkanie   |           |  |                         | 2  | 195 000,00 zł            |   |                      |   |                         |  |                        |           |  | 2               | 195 000,00 zł            |               |                        |          |             | 0             | - zł                   |
|               | Program Priorytetowy Agroenergia**   |           | 34                                       | 498 582,16 zł           | 31                                       | 485 539,46 zł            |   |                      |   |                         |  |                        |           |  | 65              | 984 121,62 zł            | 7             | 89 272,07 zł           |          |             | 7             | 89 272,07 zł           |
|               | Umorzenia udzielane w ramach realizowanego do 2018 r. "Programu ograniczenia niskiej emisji w województwie opolskim dla osób fizycznych i przedsiębiorców należących do sektora MŚP przy udziale środków Wojewódzkiego Funduszu Ochrony Środowiska i Gospodarki Wodnej w Opolu" (PONE) |           |  |                         |  |                          |   |                      |   |                         | 4  | 25 352,00 zł           | 50        | 316 488,67 zł                              | 54              | 341 840,67 zł            |               |                        |          |             |               |                        |
| <b>II</b>     | <b>Ochrona wód</b>   | <b>OW</b> | <b>0</b>                                 | <b>- zł</b>             | <b>0</b>                                 | <b>- zł</b>              | <b>0</b>                                  | <b>- zł</b>          | <b>9</b>                                  | <b>24 254 707,00 zł</b> | <b>1</b>                                   | <b>950 780,00 zł</b>   | <b>6</b>  | <b>1 530 331,74 zł</b>                     | <b>16</b>       | <b>26 735 818,74 zł</b>  | <b>0</b>      | <b>- zł</b>            | <b>0</b> | <b>- zł</b> | <b>0</b>      | <b>- zł</b>            |
|               | Przedsięwzięcia realizowane w ramach podstawowej działalności Funduszu   |           | 0  | - zł                    | 0  | - zł                     | 0   | - zł                 | 9   | 24 254 707,00 zł        | 1  | 950 780,00 zł          | 6         | 1 530 331,74 zł                            | 16              | 26 735 818,74 zł         | 0             | - zł                   | 0        | - zł        | 0             | - zł                   |
|               | Ogólnopolski program gospodarki wodno-ściekowej poza granicami aglomeracji ujętych w Krajowym Programie Oczyszczania Ścieków Komunalnych   |           |  |                         |  |                          |   |                      | 0   | - zł                    | 0  | - zł                   | 0         | - zł                                       | 0               | - zł                     |               |                        |          |             | 0             | - zł                   |
| <b>III</b>    | <b>Gospodarka wodna</b>  | <b>GW</b> | <b>2</b>                                 | <b>5 314,79 zł</b>      | <b>0</b>                                 | <b>- zł</b>              | <b>0</b>                                  | <b>- zł</b>          | <b>0</b>                                  | <b>- zł</b>             | <b>0</b>                                   | <b>- zł</b>            | <b>4</b>  | <b>326 484,97 zł</b>                       | <b>6</b>        | <b>331 799,76 zł</b>     | <b>187</b>    | <b>892 144,48 zł</b>   | <b>0</b> | <b>- zł</b> | <b>187</b>    | <b>892 144,48 zł</b>   |
|               | Przedsięwzięcia realizowane w ramach podstawowej działalności Funduszu   |           | 0  | - zł                    | 0  | - zł                     | 0   | - zł                 | 0   | - zł                    | 0  | - zł                   | 4         | 326 484,97 zł                              | 4               | 326 484,97 zł            | 0             | - zł                   | 0        | - zł        | 0             | - zł                   |
|               | Program Priorytetowy Moja Woda****   |           | 2  | 5 314,79 zł             | 0  | - zł                     |   |                      |   |                         |  |                        |           | 2  | 5 314,79 zł     | 187                      | 892 144,48 zł |                        |          | 187         | 892 144,48 zł |                        |
| <b>IV</b>     | <b>Gospodarka odpadami i ochrona powierzchni ziemi</b>   | <b>OZ</b> | <b>34</b>                                | <b>294 077,90 zł</b>    | <b>295</b>                               | <b>2 420 786,55 zł</b>   | <b>1</b>                                  | <b>640 642,00 zł</b> | <b>1</b>                                  | <b>327 700,00 zł</b>    | <b>0</b>                                   | <b>- zł</b>            | <b>1</b>  | <b>593 520,00 zł</b>                       | <b>332</b>      | <b>4 276 726,45 zł</b>   | <b>0</b>      | <b>- zł</b>            | <b>0</b> | <b>- zł</b> | <b>0</b>      | <b>- zł</b>            |
|               | Przedsięwzięcia realizowane w ramach podstawowej działalności Funduszu   |           | 0  | - zł                    | 2  | 200 000,00 zł            | 1   | 640 642,00 zł        | 1   | 327 700,00 zł           | 0  | - zł                   | 1         | 593 520,00 zł                              | 5               | 1 761 862,00 zł          | 0             | - zł                   | 0        | - zł        | 0             | - zł                   |
|               | Ogólnopolski program finansowania usuwania wyrobów zawierających azbest  |           | 3  | 180 358,02 zł           | 54                                       | 1 191 818,74 zł          |   |                      |   |                         |  |                        |           | 57   | 1 372 176,76 zł | 0                        | - zł          |                        |          | 0           | - zł          |                        |
|               | Ogólnopolski program regeneracji środowiskowej gleb poprzez ich wapnowanie   |           | 31                                       | 113 719,88 zł           | 239                                      | 1 028 967,81 zł          |   |                      |   |                         |  |                        |           | 270  | 1 142 687,69 zł | 0                        | - zł          |                        |          | 0           | - zł          |                        |
| <b>V</b>      | <b>Ochrona przyrody oraz krajobrazu i leśnictwo</b>  | <b>OP</b> | <b>0</b>                                 | <b>- zł</b>             | <b>6</b>                                 | <b>795 100,00 zł</b>     | <b>0</b>                                  | <b>- zł</b>          | <b>0</b>                                  | <b>- zł</b>             | <b>0</b>                                   | <b>- zł</b>            | <b>1</b>  | <b>11 780,00 zł</b>                        | <b>7</b>        | <b>806 880,00 zł</b>     | <b>0</b>      | <b>- zł</b>            | <b>0</b> | <b>- zł</b> | <b>0</b>      | <b>- zł</b>            |
|               | Przedsięwzięcia realizowane w ramach podstawowej działalności Funduszu   |           | 0  | - zł                    | 6  | 795 100,00 zł            | 0   | - zł                 | 0   | - zł                    | 0  | - zł                   | 1         | 11 780,00 zł                               | 7               | 806 880,00 zł            | 0             | - zł                   | 0        | - zł        | 0             | - zł                   |
| <b>VI</b>     | <b>Monitoring środowiska</b>   | <b>MN</b> | <b>0</b>                                 | <b>- zł</b>             | <b>1</b>                                 | <b>90 000,00 zł</b>      | <b>0</b>                                  | <b>- zł</b>          | <b>0</b>                                  | <b>- zł</b>             | <b>0</b>                                   | <b>- zł</b>            | <b>0</b>  | <b>- zł</b>                                | <b>1</b>        | <b>90 000,00 zł</b>      | <b>0</b>      | <b>- zł</b>            | <b>0</b> | <b>- zł</b> | <b>0</b>      | <b>- zł</b>            |
|               | Przedsięwzięcia realizowane w ramach podstawowej działalności Funduszu   |           | 0  | - zł                    | 1  | 90 000,00 zł             | 0   | - zł                 | 0   | - zł                    | 0  | - zł                   | 0         | - zł                                       | 1               | 90 000,00 zł             | 0             | - zł                   | 0        | - zł        | 0             | - zł                   |
| <b>VII</b>    | <b>Edukacja ekologiczna i komunikacja społeczna</b>  | <b>EE</b> | <b>3</b>                                 | <b>97 300,00 zł</b>     | <b>9</b>                                 | <b>372 100,00 zł</b>     | <b>0</b>                                  | <b>- zł</b>          | <b>0</b>                                  | <b>- zł</b>             | <b>0</b>                                   | <b>- zł</b>            | <b>0</b>  | <b>- zł</b>                                | <b>12</b>       | <b>469 400,00 zł</b>     | <b>0</b>      | <b>- zł</b>            | <b>0</b> | <b>- zł</b> | <b>0</b>      | <b>- zł</b>            |
|               | Przedsięwzięcia realizowane w ramach podstawowej działalności Funduszu   |           | 3  | 97 300,00 zł            | 9  | 372 100,00 zł            | 0   | - zł                 | 0   | - zł                    | 0  | - zł                   | 0         | - zł                                       | 12              | 469 400,00 zł            | 0             | - zł                   | 0        | - zł        | 0             | - zł                   |
| <b>VIII</b>   | <b>Zapobieganie i likwidacja skutków poważnych awarii i klęsk żywiołowych</b>  | <b>NZ</b> | <b>4</b>                                 | <b>168 400,00 zł</b>    | <b>224</b>                               | <b>7 293 774,47 zł</b>   | <b>0</b>                                  | <b>- zł</b>          | <b>1</b>                                  | <b>189 997,00 zł</b>    | <b>0</b>                                   | <b>- zł</b>            | <b>0</b>  | <b>- zł</b>                                | <b>229</b>      | <b>7 652 171,47 zł</b>   | <b>0</b>      | <b>- zł</b>            | <b>0</b> | <b>- zł</b> | <b>0</b>      | <b>- zł</b>            |
|               | Przedsięwzięcia realizowane w ramach podstawowej działalności Funduszu   |           | 4  | 168 400,00 zł           | 47                                       | 3 388 583,66 zł          | 0   | - zł                 | 1   | 189 997,00 zł           | 0  | - zł                   | 0         | - zł                                       | 52              | 3 746 980,66 zł          | 0             | - zł                   | 0        | - zł        | 0             | - zł                   |
|               | Ogólnopolski program finansowania służb ratowniczych. Część 1) Dofinansowanie zakupu specjalistycznego sprzętu wykorzystywanego w akcjach ratowniczych   |           | 0  | - zł                    | 3  | 528 855,20 zł            |   |                      |   |                         |  |                        |           | 3  | 528 855,20 zł   | 0                        | - zł          |                        |          | 0           | - zł          |                        |
|               | Ogólnopolski program finansowania służb ratowniczych. Część 2) Dofinansowanie zakupu sprzętu i wyposażenia jednostek Ochotniczych Straży Pożarnych   |           | 0  | - zł                    | 174                                      | 3 376 335,61 zł          |   |                      |   |                         |  |                        |           | 174  | 3 376 335,61 zł | 0                        | - zł          |                        |          | 0           | - zł          |                        |
| <b>IX</b>     | <b>Zadania międzydziedzinowe</b>   | <b>PO</b> | <b>0</b>                                 | <b>- zł</b>             | <b>2</b>                                 | <b>740 000,00 zł</b>     | <b>0</b>                                  | <b>- zł</b>          | <b>0</b>                                  | <b>- zł</b>             | <b>0</b>                                   | <b>- zł</b>            | <b>0</b>  | <b>- zł</b>                                | <b>2</b>        | <b>740 000,00 zł</b>     | <b>0</b>      | <b>- zł</b>            | <b>0</b> | <b>- zł</b> | <b>0</b>      | <b>- zł</b>            |
|               | Przedsięwzięcia realizowane w ramach podstawowej działalności Funduszu   |           | 0  | - zł                    | 2  | 740 000,00 zł            | 0   | - zł                 | 0   | - zł                    | 0  | - zł                   | 0         | - zł                                       | 2               | 740 000,00 zł            | 0             | - zł                   | 0        | - zł        | 0             | - zł                   |
| <b>X</b>      | <b>Ograniczenie emisji hałasu i jego oddziaływanie na środowiska</b>   | <b>OH</b> | <b>0</b>                                 | <b>- zł</b>             | <b>0</b>                                 | <b>- zł</b>              | <b>0</b>                                  | <b>- zł</b>          | <b>0</b>                                  | <b>- zł</b>             | <b>0</b>                                   | <b>- zł</b>            | <b>0</b>  | <b>- zł</b>                                | <b>0</b>        | <b>- zł</b>              | <b>0</b>      | <b>- zł</b>            | <b>0</b> | <b>- zł</b> | <b>0</b>      | <b>- zł</b>            |
|               | Przedsięwzięcia realizowane w ramach podstawowej działalności Funduszu   |           | 0  | - zł                    | 0  | - zł                     | 0   | - zł                 | 0   | - zł                    | 0  | - zł                   | 0         | - zł                                       | 0               | - zł                     | 0             | - zł                   | 0        | - zł        | 0             | - zł                   |
| <b>Ogółem</b> |  |           | <b>1 532</b>                             | <b>22 474 490,89 zł</b> | <b>4 932</b>                             | <b>106 473 359,52 zł</b> | <b>1</b>                                  | <b>640 642,00 zł</b> | <b>19</b>                                 | <b>30 585 304,00 zł</b> | <b>8</b>                                   | <b>1 631 112,00 zł</b> | <b>66</b> | <b>3 148 284,86 zł</b>                     | <b>6 558</b>    | <b>164 953 193,27 zł</b> | <b>294</b>    | <b>2 479 716,23 zł</b> | <b>0</b> | <b>- zł</b> | <b>294</b>    | <b>2 479 716,23 zł</b> |

\* bez linii kredytowej BOŚ Bank

\*\* w tym rezygnacje z podpisanych umów ze strony Beneficjentów: 62 szt. na łączną wartość 1 107 691,09 zł, wypowiedzenia umów ze strony Funduszu: 38 szt. na łączną wartość 390 608,59 zł

\*\*\* w tym wypowiedzenia umów ze strony Funduszu: 8 szt. na łączną wartość 89 272,07 zł

\*\*\*\* w tym rezygnacje z podpisanych umów ze strony Beneficjentów: 12 szt. na łączną wartość 54 800 zł, wypowiedzenia umów ze strony Funduszu: 175 szt. na łączną wartość 837 344,48 zł

## Realizacja przedsięwzięć według dziedzin - WYPŁATY / UMORZENIA\*

| Lp.  | Dziedzina  | Skrót | Wypłacone/ udzielone dofinansowanie |   |              |  |           |  |           |   |          |                        |           |                        | Razem           |                          |
|------|--|-------|-------------------------------------|---|--------------|--|-----------|--|-----------|---|----------|------------------------|-----------|------------------------|-----------------|--------------------------|
|      |  |       | WYPŁATY                             |   |              |  |           |  | UMORZENIA |   |          |                        |           |                        |                 |                          |
|      |  |       | Ilość                               | Dotacje z tytułu umów z lat poprzednich | Ilość        | Dotacje z tytułu umów zawartych w 2022 | Ilość     | Pożyczki z tytułu umów z lat poprzednich | Ilość     | Pożyczki z tytułu umów zawartych w 2022 | Ilość    | Wnioski z 2021 r.      | Ilość     | Wnioski z 2022 r.      |                 |                          |
|      |  |       | Ilość                               | Wartość                                 | Ilość        | Wartość                                | Ilość     | Wartość                                  | Ilość     | Wartość                                 | Ilość    | Wartość                | Ilość     | Wartość                |                 |                          |
| 1    | 2  | 3     | 34                                  | 35                                      | 34           | 35                                     | 36        | 37                                       | 36        | 37                                      | 38       | 39                     | 38        | 39                     | 40              | 41                       |
| I    | <b>Ochrona atmosfery</b>   | OA    | 2 363                               | 24 505 848,00 zł                        | 3 155        | 45 204 844,64 zł                       | 27        | 18 813 605,00 zł                         | 5         | 4 873 261,00 zł                         | 7        | 680 332,00 zł          | 54        | 686 168,00 zł          | 5 611           | 94 764 058,64 zł         |
|      | Przedsięwzięcia realizowane w ramach podstawowej działalności Funduszu   |       | 4                                   | 203 946,00                              | 23           | 1 449 893,00                           | 5         | 18 416 586,00                            | 5         | 4 873 261,00                            | 3        | 654 980,00             | 4         | 369 679,00             | 44              | 25 968 345,00 zł         |
|      | Program Priorytetowy Czyste Powietrze  |       | 2359                                | 24 301 902,00 zł                        | 3095         | 43 292 925,64 zł                       | 22        | 397 019,00 zł                            |           | - zł                                    |          |                        |           |                        | 5476            | 67 991 846,64 zł         |
|      | Program Priorytetowy Ciepłe Mieszkanie   |       |                                     |   | 0            | - zł                                   |           |  |           |   |          |                        |           |                        | 0               | - zł                     |
|      | Program Priorytetowy Agroenergia   |       |                                     | - zł                                    | 37           | 462 026,00 zł                          |           |  |           |   |          |                        |           |                        | 37              | 462 026,00 zł            |
|      | Umorzenia udzielane w ramach realizowanego do 2018 r. "Programu ograniczenia niskiej emisji w województwie opolskim dla osób fizycznych i przedsiębiorców należących do sektora MŚP przy udziale środków Wojewódzkiego Funduszu Ochrony Środowiska i Gospodarki Wodnej w Opolu" (PONE) |       |                                     |   |              |  |           |  |           |   | 4        | 25 352,00 zł           | 50        | 316 489,00 zł          | 54              | 341 841,00 zł            |
| II   | <b>Ochrona wód</b>   | OW    | 1                                   | 17 942,00 zł                            | 0            | - zł                                   | 10        | 23 902 557,00 zł                         | 7         | 14 541 534,00 zł                        | 1        | 950 780,00 zł          | 6         | 1 530 332,00 zł        | 25              | 40 943 145,00 zł         |
|      | Przedsięwzięcia realizowane w ramach podstawowej działalności Funduszu   |       | 1                                   | 17 942,00                               | 0            | 0,00                                   | 8         | 23 224 901,00                            | 7         | 14 541 534,00                           | 1        | 950 780,00             | 6         | 1 530 332,00           | 23              | 40 265 489,00 zł         |
|      | Ogólnopolski program gospodarki wodno-ściekowej poza granicami aglomeracji ujętych w Krajowym Programie Oczyszczania Ścieków Komunalnych   |       |                                     |   |              |  | 2         | 677 656,00                               |           | 0,00                                    |          |                        |           | 2                      | 677 656,00 zł   |                          |
| III  | <b>Gospodarka wodna</b>  | GW    | 308                                 | 1 439 708,00 zł                         | 0            | - zł                                   | 0         | - zł                                     | 0         | - zł                                    | 0        | - zł                   | 4         | 326 485,00 zł          | 312             | 1 766 193,00 zł          |
|      | Przedsięwzięcia realizowane w ramach podstawowej działalności Funduszu   |       | 0                                   | 0,00                                    | 0            | 0,00                                   |           | 0,00                                     |           | 0,00                                    |          |                        | 4         | 326 485,00             | 4               | 326 485,00 zł            |
|      | Program Priorytetowy Moja Woda   |       | 308                                 | 1 439 708,00                            | 0            | 0,00                                   |           |  |           |   |          |                        |           | 308                    | 1 439 708,00 zł |                          |
| IV   | <b>Gospodarka odpadami i ochrona powierzchni ziemi</b>   | OZ    | 9                                   | 365 501,00 zł                           | 327          | 2 304 018,00 zł                        | 1         | 2 175 000,00 zł                          | 2         | 968 342,00 zł                           | 0        | - zł                   | 1         | 593 520,00 zł          | 340             | 6 406 381,00 zł          |
|      | Przedsięwzięcia realizowane w ramach podstawowej działalności Funduszu   |       | 2                                   | 102 672,00                              | 6            | 180 253,00                             | 1         | 2 175 000,00                             | 2         | 968 342,00                              |          |                        | 1         | 593 520,00             | 12              | 4 019 787,00 zł          |
|      | Ogólnopolski program finansowania usuwania wyrobów zawierających azbest  |       | 7                                   | 262 829,00                              | 51           | 981 077,00                             |           |  |           |   |          |                        |           | 58                     | 1 243 906,00 zł |                          |
|      | Ogólnopolski program regeneracji środowiskowej gleb poprzez ich wapnowanie   |       | 0                                   | 0,00                                    | 270          | 1 142 688,00                           |           |  |           |   |          |                        |           | 270                    | 1 142 688,00 zł |                          |
| V    | <b>Ochrona przyrody oraz krajobrazu i leśnictwo</b>  | OP    | 5                                   | 322 405,00 zł                           | 3            | 329 914,00 zł                          | 0         | 563 146,00 zł                            | 0         | - zł                                    | 0        | - zł                   | 1         | 11 780,00 zł           | 19              | 1 227 245,00 zł          |
|      | Przedsięwzięcia realizowane w ramach podstawowej działalności Funduszu   |       | 5                                   | 322 405,00                              | 3            | 329 914,00                             |           | 563 146,00                               |           | 0,00                                    |          |                        | 1         | 11 780,00              | 19              | 1 227 245,00 zł          |
| VI   | <b>Monitoring środowiska</b>   | MN    | 2                                   | 148 998,00 zł                           | 0            | - zł                                   | 0         | - zł                                     | 0         | - zł                                    | 0        | - zł                   | 0         | - zł                   | 2               | 148 998,00 zł            |
|      | Przedsięwzięcia realizowane w ramach podstawowej działalności Funduszu   |       | 2                                   | 148 998,00                              |              | 0,00                                   |           | 0,00                                     |           | 0,00                                    |          |                        |           | 2                      | 148 998,00 zł   |                          |
| VII  | <b>Edukacja ekologiczna i komunikacja społeczna</b>  | EE    | 7                                   | 169 330,00 zł                           | 12           | 277 154,00 zł                          | 0         | 600 000,00 zł                            | 0         | - zł                                    | 0        | - zł                   | 0         | - zł                   | 19              | 1 046 484,00 zł          |
|      | Przedsięwzięcia realizowane w ramach podstawowej działalności Funduszu   |       | 7                                   | 169 330,00                              | 12           | 277 154,00                             |           | 600 000,00                               |           | 0,00                                    |          |                        |           | 0,00                   | 19              | 1 046 484,00 zł          |
| VIII | <b>Zapobieganie i likwidacja skutków poważnych awarii i klęsk żywiołowych</b>  | NZ    | 4                                   | 1 597 349,00 zł                         | 213          | 5 204 478,00 zł                        | 0         | - zł                                     | 1         | 189 997,00 zł                           | 0        | - zł                   | 0         | - zł                   | 218             | 6 991 824,00 zł          |
|      | Przedsięwzięcia realizowane w ramach podstawowej działalności Funduszu   |       | 4                                   | 1 597 349,00                            | 40           | 1 466 065,00                           |           | 0,00                                     | 1         | 189 997,00                              |          |                        | 0         | 0,00                   | 45              | 3 253 411,00 zł          |
|      | Ogólnopolski program finansowania służb ratowniczych. Część 1) Dofinansowanie zakupu specjalistycznego sprzętu wykorzystywanego w akcjach ratowniczych   |       | 0                                   | 0,00                                    | 3            | 499 856,00                             |           |  |           |   |          |                        |           | 3                      | 499 856,00 zł   |                          |
|      | Ogólnopolski program finansowania służb ratowniczych. Część 2) Dofinansowanie zakupu sprzętu i wyposażenia jednostek Ochotniczych Straży Pożarnych   |       | 0                                   | 0,00                                    | 170          | 3 238 557,00                           |           |  |           |   |          |                        |           | 170                    | 3 238 557,00 zł |                          |
| IX   | <b>Zadania międzydziedzinowe</b>   | PO    | 2                                   | 523 400,00 zł                           | 0            | - zł                                   | 0         | - zł                                     | 0         | - zł                                    | 0        | - zł                   | 0         | - zł                   | 2               | 523 400,00 zł            |
|      | Przedsięwzięcia realizowane w ramach podstawowej działalności Funduszu   |       | 2                                   | 523 400,00                              | 0            | 0,00                                   |           | 0,00                                     |           | 0,00                                    |          |                        |           | 2                      | 523 400,00 zł   |                          |
| X    | <b>Ograniczenie emisji hałasu i jego oddziaływanie na środowiska</b>   | OH    | 0                                   | - zł                                    | 0            | - zł                                   | 0         | - zł                                     | 0         | - zł                                    | 0        | - zł                   | 0         | - zł                   | 0               | - zł                     |
|      | Przedsięwzięcia realizowane w ramach podstawowej działalności Funduszu   |       | 0                                   | - zł                                    | 0            | - zł                                   | 0         | - zł                                     | 0         | - zł                                    | 0        | - zł                   | 0         | - zł                   | 0               | - zł                     |
|      | <b>Ogółem</b>  |       | <b>2 701</b>                        | <b>29 090 481,00 zł</b>                 | <b>3 710</b> | <b>53 320 408,64 zł</b>                | <b>38</b> | <b>46 054 308,00 zł</b>                  | <b>15</b> | <b>20 573 134,00 zł</b>                 | <b>8</b> | <b>1 631 112,00 zł</b> | <b>66</b> | <b>3 148 285,00 zł</b> | <b>6 548</b>    | <b>153 817 728,64 zł</b> |

\* bez linii kredytowej BOŚ Bank