

2017

SPRAWOZDANIE Z DZIAŁALNOŚCI



WOJEWÓDZKI FUNDUSZ
OCHRONY ŚRODOWISKA
I GOSPODARKI WODNEJ
W OPOLE

OPOLE, MARZEC 2018

1. Działalność Wojewódzkiego Funduszu	5
1.1. Działalność organów statutowych.....	6
1.1.1. Rada Nadzorcza.....	6
1.1.2. Zarząd Funduszu	8
1.2. Działalność informacyjno-promocyjna.....	10
1.3. Współpraca z Narodowym Funduszem.....	12
2. Realizacja Planu Działalności	13
2.1. Realizacja planu przychodów	13
2.2. Realizacja planu rozchodów	15
2.3. Pomoc finansowa	16
2.3.1. Działalność pożyczkowa	18
2.3.2. Działalność dotacyjna	21
3. Kontrola Wykorzystania Środków	23
4. Realizacja Zadań Według Dziedzin	24
4.1. Ochrona atmosfery.....	24
4.1.1. Program PONE	25
4.2. Ochrona Wód.....	27
4.3. Gospodarka wodna	28
4.4. Gospodarka odpadami i ochrona powierzchni ziemi.....	29
4.5. Ochrona przyrody oraz krajobrazu i leśnictwo.....	30
4.6. Edukacja ekologiczna i komunikacja społeczna.....	31
4.7. Monitoring.....	31
4.8. Zapobieganie i likwidacja skutków poważnych awarii i nadzwyczajnych zagrożeń.....	32
4.9. Zadania międzydziedzinowe	323
5. Efekty ekologiczne działalności	34
6. Działania związane z wykorzystaniem środków Unii Europejskiej i innych programów pomocowych	39
6.1. Współfinansowanie zadań realizowanych przy udziale środków funduszy pomocowych	39
6.1.1. Fundusz Spójności.....	39
6.1.2. Fundusze strukturalne	39
6.1.3. Program Rozwoju Obszarów Wiejskich 2014-2020	40
6.1.4. Norweski Mechanizm Finansowy.....	40
6.2. Zadania związane z wdrażaniem PO IiŚ.....	41
6.3. Zadania związane z realizacją projektu w ramach RPO WO 2007-2013, Działanie 1.2 „Zapewnienie dostępu do finansowania przedsiębiorczości”	42
6.4. Projekt „Ogólnopolski system wsparcia doradczego dla sektora publicznego, mieszkaniowego oraz przedsiębiorców w zakresie efektywności energetycznej oraz OZE”	43
7. Podsumowanie i wnioski.....	45
8. Załączniki	47
1a. Zestawienie ilości, rodzaju i wartości wniosków o dofinansowanie	47
1b. Zestawienie wniosków rozpatrzonych negatywnie w roku 2017.....	48
2. Finansowanie zadań z listy przedsięwzięć priorytetowych WFOŚiGW w Opolu na rok 2017	56
3. Zadania finansowane i ukończone w 2017 roku	67
4. Efektywność wykorzystania środków WFOŚiGW w Opolu.....	98

Działalność **1.** Wojewódzkiego Funduszu

Wojewódzki Fundusz Ochrony Środowiska i Gospodarki Wodnej w Opolu działa na mocy ustawy Prawo ochrony środowiska z dnia 27 kwietnia 2001 r. (Dz.U. z 2017 r. poz. 519 z późn. zm.), Statutu nadanego Uchwałą Sejmiku Województwa Opolskiego Nr IX/125/2011 z dnia 30 sierpnia 2011 r. (ważnego do dnia 21.12.2017 r.) i od dnia 21 grudnia 2017 r. Rozporządzenia Ministra Środowiska z dnia 13 grudnia 2017 r. w sprawie trybu działania organów wojewódzkich funduszy ochrony środowiska i gospodarki wodnej.

Główne kierunki działań Wojewódzkiego Funduszu Ochrony Środowiska Gospodarki Wodnej w Opolu wynikają z ustawowo określonych celów działania wojewódzkich funduszy, polityki ekologicznej państwa, regionalnej polityki ekologicznej, określonej w „Strategii rozwoju województwa opolskiego do 2020 roku”, „Programie Ochrony Środowiska Województwa Opolskiego na lata 2016-2020”. Podstawowe zadania Funduszu na rok 2017 określał jego plan działalności, plan finansowy, lista przedsięwzięć priorytetowych. Działalność Funduszu była także podporządkowana uchwalonej 28.09.2016 r. „Strategii działania Wojewódzkiego Funduszu Ochrony Środowiska i Gospodarki Wodnej w Opolu na lata 2017-2020”.

W 2017 roku Wojewódzki Fundusz Ochrony Środowiska i Gospodarki Wodnej w Opolu nadal na mocy:

- porozumienia zawartego z Ministrem Środowiska, pełnił funkcję instytucji wdrażającej (pośredniczącej II stopnia) dla projektów Programu Operacyjnego Infrastruktura i Środowisko, których wartość nie przekracza 25 mln euro;
- podpisanej w 2009 roku umowy z Opolskim Centrum Rozwoju Gospodarki udzielał do dnia 12.06.2017 r. pożyczek dla przedsiębiorców z grupy mikro, małych i średnich przedsiębiorstw.

1 Działalność Wojewódzkiego Funduszu

Działalność organów statutowych **1.1.**

Rada Nadzorcza **1.1.1.**

Rada Nadzorcza Wojewódzkiego Funduszu Ochrony Środowiska i Gospodarki Wodnej w Opolu do dnia 27 czerwca 2017 r. działała w składzie 7 osobowym, natomiast od dnia 27 czerwca 2017 r, zgodnie z ustawą z dnia 7 kwietnia 2017 r. o zmianie ustawy Prawo ochrony środowiska (Dz. U. poz. 898) w 5 osobowym składzie.

W 2017 roku skład Rady Nadzorczej stanowili:

- **Magdalena BODZENTA**
Przewodnicząca Rady Nadzorczej Wojewódzkiego Funduszu Ochrony Środowiska i Gospodarki Wodnej w Opolu, wyznaczona przez Ministra Środowiska (od dnia 26.01.2016 r.);
- **Kazimierz PYZIAK**
Wiceprzewodniczący Rady Nadzorczej do dnia 27.06.2017 r. – powołany przez Sejmik Województwa Opolskiego, Przewodniczący Komisji Rolnictwa, Środowiska i Rozwoju Wsi Sejmiku Województwa Opolskiego;
- **Manfred GRABELUS**
Wiceprzewodniczący Rady Nadzorczej od dnia 27.06.2017 r. – wyznaczony przez Sejmik Województwa Opolskiego
Sekretarz Rady Nadzorczej do dnia 27.06.2017 r. - Dyrektor Departamentu Ochrony Środowiska Urzędu Marszałkowskiego Województwa;
- **Krzysztof BADORA**
Członek Rady Nadzorczej do dnia 27.06.2017 r. - powołany przez Sejmik Województwa Opolskiego, Przewodniczący Regionalnej Rady Ochrony Przyrody;
- **Alicja MAJEWSKA**
Członek Rady Nadzorczej do dnia 27.06.2017 r. - powołana przez Sejmik Województwa Opolskiego, Regionalny Dyrektor Ochrony Środowiska w Opolu;
- **Helmut PAISDZIOR**
Członek Rady Nadzorczej do dnia 27.06.2017 r. - powołany przez Sejmik Województwa Opolskiego spośród kandydatów zgłoszonych przez samorządy gospodarcze Przedstawiciel samorządu gospodarczego;
- **Waldemar PĘCIAK**
Członek Rady Nadzorczej do dnia 27.06.2017 r. - powołany przez Sejmik Województwa Opolskiego spośród kandydatów zgłoszonych przez organizacje działające i posiadające struktury organizacyjne na terenie województwa opolskiego, Przedstawiciel organizacji ekologicznych;
- **Piotr KUNICKI**
Sekretarz Rady Nadzorczej od dnia 27.06.2017 r. - wyznaczony przez Wojewodę Opolskiego;

Działalność **1.** Wojewódzkiego Funduszu

- Lech **SEKYRA**
Członek Rady Nadzorczej od dnia 27.06.2017 r. - wyznaczony przez Zarząd Narodowego Funduszu Ochrony Środowiska i Gospodarki Wodnej;
- Maciej **STEFAŃSKI**
Członek Rady Nadzorczej od dnia 27.06.2017 r. - wyznaczony przez Wojewodę Opolskiego spośród przedstawicieli nauki lub organizacji pozarządowych.

W roku sprawozdawczym Rada Nadzorcza Wojewódzkiego Funduszu Ochrony Środowiska i Gospodarki Wodnej w Opolu odbyła **11** posiedzeń, w trakcie których podjęła

96 uchwał, w tym jedną w trybie obiegowym – Uchwała Nr 96/2017 przyjęta w dniu 22.01.2018 r. w tym m.in.:

- zatwierdziła Sprawozdanie z działalności i Sprawozdanie finansowe Wojewódzkiego Funduszu Ochrony Środowiska i Gospodarki Wodnej w Opolu za rok 2016 (odpowiednio Uchwała Nr 7/2017 z dnia 03.02.2017 r. i Uchwała Nr 8/2017 z dnia 03.02.2017 r.);
- zatwierdziła „Listę przedsięwzięć priorytetowych Wojewódzkiego Funduszu Ochrony Środowiska i Gospodarki Wodnej w Opolu na rok 2018” (Uchwała Nr 42/2017 z dnia 23.05.2017 r.);
- ustaliła kryteria oraz dokonała wyboru podmiotu do badania sprawozdania finansowego Wojewódzkiego Funduszu Ochrony Środowiska i Gospodarki Wodnej w Opolu na lata 2017 i 2018 (odpowiednio Uchwała Nr 65/2017 z dnia 29.09.2017 r. i Uchwała Nr 73/2017 z dnia 30.10.2017 r.);
- ustaliła „Zasady udzielania i umarzania pożyczek oraz tryb i zasady udzielania i rozliczania dotacji ze środków Wojewódzkiego Funduszu Ochrony Środowiska i Gospodarki Wodnej w Opolu”, z mocą obowiązującą od 1 stycznia 2017 r. (Uchwała Nr 15/2017 z dnia 03.04.2017 r.)
- zatwierdziła zmiany w Planie finansowym i Planie działalności Wojewódzkiego Funduszu Ochrony Środowiska i Gospodarki Wodnej w Opolu na rok 2017 (odpowiednio Uchwała Nr 76/2017 z dnia 23.11.2017 r. i Uchwała Nr 77/2017 z dnia 23.11.2017 r.);
- podejmowała uchwały w sprawie zatwierdzenia wniosków Zarządu o udzielenie pożyczek i dotacji o wartości jednostkowej powyżej **182 581,84** zł.

1 Działalność Wojewódzkiego Funduszu

Zarząd Funduszu 1.1.2.

Zarząd Wojewódzkiego Funduszu Ochrony Środowiska i Gospodarki Wodnej w Opolu w 2017 roku działał w składzie:

I. do dnia 31.10.2017 r.

- Piotr **SOCZYŃSKI** – prezes Zarządu;
- Edward **GONDECKI** – I zastępca prezesa Zarządu;
- Arnold **DONITZA** – zastępca prezesa Zarządu;

II. od dnia 31.10.2017 r.

- Iwona **MAZUREK** – prezes Zarządu;
- Henryk **TYLAK** – zastępca prezesa Zarządu.

Praca Zarządu w ciągu roku koncentrowała się na zapewnieniu prawidłowego funkcjonowania Funduszu w realizacji zadań własnych wynikających z przepisów ustawy Prawo ochrony środowiska, porozumień zawartych z Ministrem Środowiska i Narodowym Funduszem Ochrony Środowiska i Gospodarki Wodnej oraz realizacji uchwał Rady Nadzorczej związanych z finansowaniem zadań określonych w strategii działania, planie działalności, planie finansowym, kryteriach wyboru zadań do finansowania i Liście przedsięwzięć priorytetowych Funduszu na rok 2017.

Fundusz zgodnie z ustawą z dnia 27 kwietnia 2001 r. – Prawo ochrony środowiska (Dz. U. z 2017 r. poz. 519 z późn. zm.) prowadzi samodzielną gospodarkę finansową i zobowiązany jest prowadzić ją „w sposób zapewniający pełne wykorzystanie środków pochodzących z Unii Europejskiej niepodlegających zwrotowi przeznaczonych na ochronę środowiska i gospodarkę wodną” (art. 400q ust. 1 i 2).

W 2017 roku Zarząd odbył 85 protokołowanych posiedzeń, podczas których podjął 775 uchwał.

Zgodnie z kompetencjami własnymi wynikającymi z Uchwały Rady Nadzorczej Nr 6/2017 z dnia 03.02.2017 r. w sprawie minimalnej wartości jednostkowej wniosków o udzielenie pożyczek i dotacji w roku 2017 zatwierdzanych przez Radę Nadzorczą, Zarząd udzielał pożyczek i dotacji o wartości jednostkowej do kwoty 182 581,84 zł.

Rozpatrywane przez Zarząd sprawy dotyczyły m.in.:

- 1) udzielania pomocy finansowej w formie pożyczek inwestycyjnych i płatniczych, dotacji ze środków własnych oraz udostępnionych przez Narodowy Fundusz Ochrony Środowiska i Gospodarki Wodnej w Warszawie, a także pożyczek dla przedsiębiorców z grupy mikro, małych i średnich przedsiębiorstw w ramach utworzonego w roku 2009 funduszu pożyczkowego ze środków pozyskanych z Regionalnego Programu Operacyjnego Województwa Opolskiego na lata 2007-2013 na projekt pn.: „Ochrona środowiska szansą rozwoju sektora MSP w województwie opolskim - utworzenie funduszu pożyczkowego w Wojewódzkim Funduszu Ochrony Środowiska i Gospodarki Wodnej w Opolu” (do dnia 12.06.2017 r.).

Działalność 1. Wojewódzkiego Funduszu

Ponadto w dniu 03.10.2016 r. Wojewódzki Fundusz Ochrony Środowiska i Gospodarki Wodnej w Opolu ogłosił nabór wniosków w ramach programu „Ograniczenie niskiej emisji w województwie opolskim dla osób fizycznych i przedsiębiorców należących do sektora MŚP przy udziale środków Wojewódzkiego Funduszu Ochrony Środowiska i Gospodarki Wodnej w Opolu”;

- 2) częściowego umorzenia pożyczek;
- 3) zmiany warunków umów pożyczek i dotacji;
- 4) udzielenia promes potwierdzających zakwalifikowanie do finansowania zadań i możliwość udzielenia na nie pożyczki lub dotacji.

Ponadto Zarząd opracował i przedstawił Radzie Nadzorczej:

- 1) projekty uchwał we wszystkich sprawach wnoszonych pod obrady Rady Nadzorczej, w tym m.in. dotyczącą ustalenia „Zasad udzielania i umarzania pożyczek oraz tryb i zasady udzielania i rozliczania dotacji ze środków Wojewódzkiego Funduszu Ochrony Środowiska i Gospodarki Wodnej w Opolu”;
- 2) Plan działalności i plan finansowy oraz zmiany w planie działalności i planie finansowym;
- 3) Listę przedsięwzięć priorytetowych Funduszu na rok 2018 oraz zmiany w Liście przedsięwzięć priorytetowych na rok 2017;
- 4) Sprawozdanie z działalności i sprawozdanie finansowe Funduszu za rok 2017.

Zarząd swoje zadania realizował za pomocą biura, w skład którego wchodzi następujące komórki organizacyjne, o ustalonych symbolach kancelaryjnych:

I. do dnia 27.12.2017 r.

- 1) Zespół Organizacyjny (ZO);
- 2) Zespół Funduszy Europejskich (ZE) do dnia 01.07.2017 r.
od 01.07.2017 r. Zespół Obsługi Programów Ograniczenia Niskiej Emisji (OP);
- 3) Zespół Ekonomiczno – Finansowy (ZF);
- 4) Zespół Planowania i Kontroli (PK);
- 5) Zespół Ochrony Środowiska (OS);
- 6) Zespół Funduszu Pożyczkowego MŚP (FP);
- 7) Specjalista ds. doradztwa energetycznego (DE) – samodzielne stanowisko pracy.
- 8) Doradca Zarządu (DZ) – samodzielne stanowisko pracy do dnia 01.07.2017 r. (likwidacja stanowiska).

II. od 28.12.2017 r. w nowo utworzonej strukturze organizacyjnej powstały następujące komórki organizacyjne:

- 1) Zespół Ekonomiczno-Finansowy (ZF);
- 2) Zespół Organizacyjny ze zmienioną nazwą na Zespół Organizacyjno-Administracyjny (ZO);
- 3) Specjalista ds. doradztwa energetycznego (DE);
- 4) Zespoły Ochrony Środowiska (OS) i Obsługi Programów Ograniczenia Niskiej Emisji (OP) połączone zostały w jeden Zespół Obsługi Programów Ograniczenia Niskiej Emisji, Edukacji Ekologicznej i Ochrony Środowiska (OPiOS);
- 5) Zespół Planowania i Kontroli (PK) został zlikwidowany;
- 6) Utworzone zostało samodzielne stanowisko ds. audytu wewnętrznego (AW) oraz stanowiska ds. doradztwa, strategii, planowania programów i oceny ryzyka (OS).

1 Działalność Wojewódzkiego Funduszu

Stan zatrudnienia na początku roku wynosił 42 etaty, natomiast na jego koniec 43 etaty, w tym 2 etaty specjalistów ds. doradztwa energetycznego, których wynagrodzenia są docelowo finansowane ze środków NFOŚiGW w Warszawie, w ramach projektu pn.: „Ogólnopolski system wsparcia doradczego dla sektora publicznego, mieszkaniowego oraz przedsiębiorców w zakresie efektywności energetycznej oraz OZE”.

Ponadto Wojewódzki Fundusz Ochrony Środowiska i Gospodarki Wodnej w Opolu z dniem 12 czerwca 2017 r. zamknął nabór wniosków pn.: „Ochrona środowiska szansą rozwoju sektora MŚP w województwie opolskim - utworzenie funduszu pożyczkowego w Wojewódzkim Funduszu Ochrony Środowiska i Gospodarki Wodnej w Opolu” w ramach Regionalnego Programu Operacyjnego Województwa Opolskiego na lata 2007 – 2013, Oś priorytetowa 1, Działanie 1.2 Zapewnienie dostępu do finansowania przedsiębiorczości”.

Działalność informacyjno-promocyjna 1.2.

Rok 2017 był 24. rokiem działalności Funduszu, w którym:

- w dniach 19-20.06.2017 r. w Nadleśnictwie Opole odbyło się uroczyste wręczenie nagród i dyplomów uczestnikom **Konkursu plastycznego „W Trosce o Środowisko – przyroda widziana oczyma dziecka – edycja IV”**. Konkurs skierowany był do dzieci klas 1-3 szkół podstawowych województwa opolskiego, a jego celem było rozwijanie wśród najmłodszych wrażliwości ekologicznej, kształtowanie poczucia harmonii ze środowiskiem i całą przyrodą oraz dostrzeganie jego niezwykłych walorów przyrodniczych. W ramach Konkursu nadesłanych zostało 105 bardzo ciekawych prac. Ilość zgłoszonych dzieł pokazuje, że Konkurs z każdą jego edycją cieszy się coraz większym zainteresowaniem zarówno wśród najmłodszych, jak i ich opiekunów, którzy m.in. za pomocą takich form jak nasz Konkurs prowadzą edukację ekologiczną dzieci, co jest dla nas dodatkową motywacją do przeprowadzania w przyszłości tego typu przedsięwzięć. Dzieci biorące udział w Konkursie po raz kolejny wykazały się pomysłowością, talentem plastycznym, a przede wszystkim udowodniły swoje ogromne zaangażowanie w troskę o otaczającą je wokół przyrodę.
- promowano **VIII konkursowy nabór** wniosków o dofinansowanie przedsięwzięć zgodnych z gminnymi programami usuwania azbestu i wyrobów zawierających azbest na terenie województwa opolskiego;
- zaprezentowano działania Funduszu podczas **Międzynarodowych Targach Ochrony Środowiska - POL-ECO-SYSTEM 2017** w Poznaniu;
- poprzez portal internetowy Forum Opolskiego Biznesu zamieszczane były m.in. informacje o bieżącej działalności Funduszu i jego beneficjentach, propozycje finansowe przedsięwzięć realizowanych przez przedsiębiorców należących do sektora MŚP, zasady działania projektu pn. „Ogólnopolski System Wsparcia Doradczego dla sektora publicznego, mieszkaniowego oraz przedsiębiorstw

Działalność 1. Wojewódzkiego Funduszu

w zakresie efektywności energetycznej oraz OZE”, jak również oferty „Programu ograniczenia niskiej emisji w województwie opolskim dla osób fizycznych i przedsiębiorców należących do sektora MŚP przy udziale środków Wojewódzkiego Funduszu Ochrony Środowiska i Gospodarki Wodnej w Opolu”;

- za pośrednictwem notatek prasowych informowano lokalne media o bieżącej działalności Funduszu;
- systematycznie zamieszczano na **stronach internetowych** Funduszu oraz portalu społecznościowym wszelkie istotne informacje dotyczące bieżących działań Funduszu;
- podpisano porozumienia z przedstawicielami gmin z województwa opolskiego dotyczące współpracy, w ramach których, realizowany jest „Program ograniczenia niskiej emisji w województwie opolskim dla osób fizycznych i przedsiębiorców należących do sektora MŚP przy udziale środków WFOŚiGW w Opolu”;
- pracownicy Funduszu przeprowadzili **spotkania z przedstawicielami gmin i mieszkańcami** województwa opolskiego w celu przedstawienia oferty „Programu ograniczenia niskiej emisji w województwie opolskim dla osób fizycznych i przedsiębiorców należących do sektora MŚP przy udziale środków WFOŚiGW w Opolu” (zwanego PONE). Podczas spotkań omówiono między innymi zasady udzielania preferencyjnych pożyczek z umorzeniem oraz wyjaśniano w jaki sposób wypełnić wniosek o pożyczkę;
- otwarto **Punkt Informacyjny** dla beneficjentów „Programu ograniczenia niskiej emisji w województwie opolskim dla osób fizycznych i przedsiębiorców należących do sektora MŚP przy udziale środków WFOŚiGW w Opolu”, w którym możliwe jest uzyskanie informacji o warunkach udzielania pożyczek, otrzymanie niezbędnych dokumentów do ubiegania się o udzielenie pożyczki oraz konsultacje w zakresie wypełnienia wniosku o pożyczkę;
- doradcy energetyczni WFOŚiGW w Opolu, w ramach realizowanego Projektu „Ogólnopolski system wsparcia doradczego dla sektora publicznego, mieszkaniowego oraz przedsiębiorstw w zakresie efektywności energetycznej oraz OZE” przeprowadzili zajęcia w opolskich szkołach podstawowych, podczas których przybliżyli uczniom pojęcie niskiej emisji, energii odnawialnej, jak również w ciekawy sposób przedstawili informacje o wielkości zanieczyszczeń, ich przyczynach, konsekwencjach oraz sposobach ich ograniczania. W ramach zajęć wykorzystano nowoczesne zestawy edukacyjne do budowy modeli wykorzystujących energię odnawialną wiatru, wody, słońca dzięki którym, dzieci dowiedziały się jak korzystać z odnawialnych źródeł energii i jakie korzyści przynosi ona środowisku;
- dokonano prezentacji możliwości finansowania zadań ze środków WFOŚiGW w Opolu oraz realizacji Projektu „Ogólnopolski system wsparcia doradczego dla sektora publicznego, mieszkaniowego oraz przedsiębiorstw w zakresie efektywności energetycznej oraz OZE” podczas IX Ogólnopolskim Festiwalu Ekoenergetyki w Opolu;
- objęto patronaty nad: IV Międzynarodowym Forum Ekologicznym w Kołobrzegu, XXIV Zjazdem Polskiego Stowarzyszenia Nauczycieli Przedmiotów Przyrodniczych pn.: „Wyzwania Współczesnej Energetyki” oraz III Ogólnopolską Konferencją Naukowo-Techniczną pn.: „Zagadnienia inżynierii środowiska w budownictwie”.

1 Działalność Wojewódzkiego Funduszu

Współpraca z Narodowym Funduszem 1.3.

W roku sprawozdawczym Wojewódzki Fundusz Ochrony Środowiska i Gospodarki Wodnej w Opolu nadal realizował zadania, związane z:

- podpisanym w 2013 roku „Porozumieniem w sprawie powierzenia niektórych czynności w ramach Krajowego Systemu Zielonych Inwestycji”, dotyczącym kontroli wykorzystania przez beneficjentów środków pochodzących z umów sprzedaży jednostek przyznanej emisji AAU (jednostek przyznawanych na mocy art. 3 Protokołu z Kioto, odpowiadających 1 tonie ekwiwalentu CO₂); gdzie wykonano 3 kontrole na miejscu;
- podpisanymi w 2013 i 2014 roku umowami o udostępnienie środków w ramach programu priorytetowego „Likwidacja niskiej emisji wspierająca wzrost efektywności energetycznej i rozwój rozproszonych odnawialnych źródeł energii” Część 1) „Program pilotażowy KAWKA”; z tym że w roku 2017 nie zawierano nowych umów dokonując wypłaty kwoty 1 612 398 zł do umów z lat ubiegłych.

Refundacja z Narodowego Funduszu wyniosła 246 250 zł w roku sprawozdawczym, i 1 115 179 zł już w nowym, 2018 roku.

- podpisaną w 2013 roku umową o udostępnienie środków w ramach programu priorytetowego „Gospodarka odpadami innymi niż komunalne” Część 2) – „Usuwanie odpadów zawierających azbest”.
- umową o partnerstwie na rzecz Projektu „Ogólnopolski system wsparcia doradczego dla sektora publicznego i mieszkaniowego oraz przedsiębiorców w zakresie efektywności energetycznej oraz OZE”, w ramach poddziałania 1.3.3 Programu Operacyjnego Infrastruktura i Środowisko 2014-2020; gdzie w ramach współpracy złożono 12 wniosków o płatność i na bieżąco dokonywano aktualizacji obowiązujących harmonogramów;
- „Porozumieniem w sprawie powierzenia zadań związanych z realizacją Programu Operacyjnego Infrastruktura i Środowisko 2014-2020 w zakresie osi priorytetowej II Ochrona środowiska, w tym adaptacja do zmian klimatu”.
- umowami pożyczkowymi z lat 2013 -2014 w ramach programów priorytetowych „REGION –Wsparcie działań ochrony środowiska i gospodarki wodnej realizowanych przez WFOŚiGW” oraz „SYSTEM - część 3 programu REGION” - gdzie spłaty kolejnych rat pożyczkowych dokonywane były zgodnie z harmonogramami.

Bieżące zadłużenie z tytułu pożyczek na dzień 31.12.2017 roku wynosi 60 785 000 zł.

Obecny stan posiadanych środków finansowych zabezpiecza bieżącą działalność Funduszu bez konieczności zaciągnięcia dalszych zobowiązań pożyczkowych.

Realizacja planu działalności **2.**

Realizacja planu wpływów **2.1.**

Kwota wpływów ogółem w 2017 roku wyniosła **113 323 784 zł**, tj. 94,5 % planu i 101,1 % wpływów uzyskanych w roku 2016.

Wpływy ustawowe wyniosły **100 369 563 zł**, co stanowi **95,8 %** planu i 105,4 % wartości uzyskanych w roku 2016. Dofinansowanie otrzymane wg umowy dotacji celowej na zamknięcie PO IiŚ za 2017 r., refundacja kosztów zarządzania funduszem pożyczkowym RPO oraz refundacja kosztów realizacji programu „Ogólnopolski system wsparcia doradczego dla sektora publicznego, mieszkaniowego oraz przedsiębiorstw w zakresie efektywności energetycznej oraz OZE” wyniosła **176 791 zł**, a **449 365 zł** otrzymano z NFOŚiGW jako refundację środków wydatkowanych na dofinansowanie przedsięwzięć zgodnych z gminnymi programami usuwania azbestu i wyrobów zawierających azbest na terenie województwa opolskiego. Refundacja kosztów finansowania przedsięwzięć związanych z „Likwidacją niskiej emisji wspierającej wzrost efektywności energetycznej i rozwój rozproszonych odnawialnych źródeł energii – KAWKA” wyniosła **246 250 zł**.

Po zakończeniu roku, w styczniu 2018 wpłynęła druga, zasadnicza transza tej refundacji w kwocie 1 115 888 zł, lecz z przyczyn oczywistych ujęta ona będzie w sprawozdaniu za rok następnym.

Pozostałe wpływy wyniosły **12 081 815 zł**, co stanowi **100,7 %** planu oraz **108,5 %** wartości z roku 2016.

Szczegółowo realizację planu wpływów i ich strukturę przedstawiają poniższe tabele.

Wykonanie planu wpływów

w zł

Lp	Wyszczególnienie	Wykonanie 2016	PLAN 2017	wykonanie 2017	% (5:4)	% (5:3)
1	2	3	4	5	6	7
I.	Stan środków na początku roku	156 589 905	157 315 395	157 315 395	100,0	100,5
II.	Wpływy ustawowe	95 201 296	104 801 000	100 369 563	95,8	105,4
1.	Opłaty ekologiczne	19 341 921	19 500 000	17 807 789	91,3	92,1
2.	Kary ekologiczne	3 200	1 000	4 238	423,8	0,0
3.	Nadwyżki gminnych funduszy	241 183	0	0	-	-
4.	Wpływy z tytułu spłat pożyczek i kredytów	75 370 864	85 000 000	82 279 641	96,8	109,2
5.	Inne wpływy	244 128	300 000	277 895	92,6	113,8
III	Dotacje, np.refundacje, POIiŚ, RPO	861 291	500 000	176 791	35,4	20,5
IV	Dotacja z NFOŚiGW (azbest)	728 975	460 000	449 365	97,7	61,6
V	Dotacja z NFOŚiGW (KAWKA)	4 206 779	2 100 000	246 250	11,7	5,9
VI	Pozostałe przychody	11 133 020	12 000 000	12 081 815	100,7	108,5
1.	Odsetki od pożyczek i kredytów	8 009 030	8 000 000	7 310 261	91,4	91,3
3.	Oprocentowanie depozytów bankowych	2 699 982	1 800 000	2 451 034	136,2	90,8
4.	Inne przychody	424 008	2 200 000	2 320 520	105,5	547,3
VII	Wpływy razem (II + III + IV+ V+VI)	112 131 361	119 861 000	113 323 784	94,5	101,1
VIII	OGÓŁEM (I + VII)	268 721 266	277 176 395	270 639 179	97,6	100,7

2. Realizacja planu działalności

Struktura wpływów

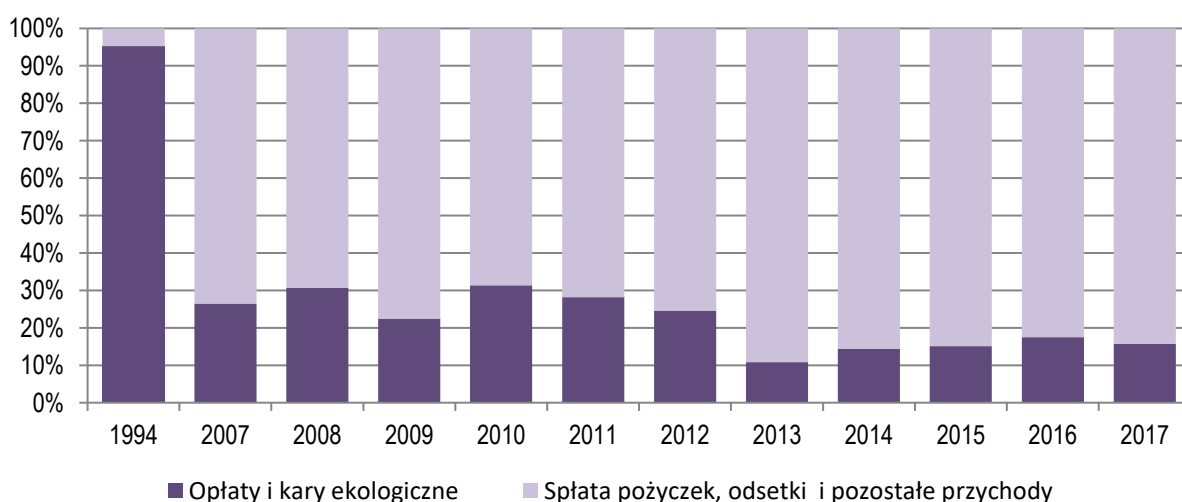
Lp.	Wyszczególnienie	2016	2017
1.	Opłaty ekologiczne	17,28%	15,71%
2.	Kary ekologiczne, nadwyżki gminnych funduszy	0,22%	0,00%
3.	Wpływy z tytułu spłat pożyczek	67,34%	72,61%
4.	Inne wpływy	0,22%	0,25%
5.	Dofinansowanie RPO, POIiŚ,	0,73%	0,16%
6.	Dotacje z NFOŚiGW	4,41%	0,62%
7.	Odsetki od pożyczek i kredytów	7,16%	6,45%
8.	Oprocentowanie depozytów	2,41%	2,16%
9.	Inne przychody	0,23%	2,04%

W 2017 roku otrzymano wpływy z przychodów zewnętrznych tzn. z opłat i kar ekologicznych na poziomie niższym niż w latach ubiegłych, wpływy ze spłat pożyczek przewyższyły poziom roku 2016, niemniej przyczyniło się to do zwiększenia wskaźnika wykorzystania środków do poziomu **3,33** (na koniec 2016 roku wyniósł on 3,26). Wskaźnik ten uzyskano mimo udzielanych dotacji i częściowego umarzania pożyczek.

Korzyści płynące z możliwości stosowania tych instrumentów obrazują poniższe wielkości:

- od początku swojej działalności Fundusz wydatkował w formie pożyczek i dotacji kwotę **1 723 081 735 zł**,
- z tytułu opłat i kar ekologicznych uzyskał wpływy w kwocie **517 065 299 zł**.

Strukturę wpływów ogółem w takim ujęciu przedstawia wykres.



Realizacja planu działalności **2.**

Realizacja planu rozchodów **2.2.**

Kwota rozchodów wyniosła w 2017 roku **131 550 368 zł**, co stanowi 84,8% planowanej wielkości i 118,1% rozchodów roku 2016.

Oceniając wysokość pozostałych na koniec roku środków w kwocie **139 088 811 zł**, należy wziąć pod uwagę, że przeznaczone są one przede wszystkim na zobowiązania wynikające z zawartych umów pożyczek i dotacji. Łączna kwota płatności z tego tytułu przypadająca na lata 2018-2022 wynosi **130 825 852 zł**. W kwocie tej mieści się niewypłacona w 2017 roku kwota 17 456 337 zł pożyczek i dotacji z zawartych umów, ponieważ pożyczkobiorcy i dotowani nie przedłożyli do końca roku wniosków o płatność. Kwota ta stała się zobowiązaniem na rok 2018. Przykładem mogą tu być zadania:

- a) EKO-REGION Bełchatów Sp. z o.o. na zadanie: *Budowa II kwatery wraz z infrastrukturą towarzyszącą w ramach Zakładu Gospodarowania Odpadami w Gotartowie* - na kwotę **1 780 560 zł**,
- b) Instytut Meteorologii i Gospodarki Wodnej - *Budowa radaru meteorologicznego na Górze św. Anny* - na kwotę **1 403 389 zł**,
- c) Gmina Branice na zadanie: *Budowa kanalizacji sanitarnej w miejscowości Branice* - na kwotę **1 524 790 zł**.

Szczegółowo realizację planu rozchodów i ich strukturę przedstawiają poniższe tabele.

Wykonanie planu rozchodów

Lp.	Rozchody - wyszczególnienie	Wykonanie 2016	PLAN 2017	wykonanie 2017	% (5 : 4)	% (5 : 3)
1	2	3	4	5	6	7
I.	Pomoc finansowa	72 817 500	114 300 000	92 520 206	80,9	127,1
1.	Finansowanie pożyczkowe	57 765 625	102 500 000	83 024 804	81,0	143,7
2.	Finansowanie dotacyjne	15 051 875	11 800 000	9 495 402	80,5	63,1
II.	Pozostałe rozchody	38 588 371	40 870 000	39 030 162	95,5	101,1
1.	Koszty działalności	7 576 709	8 800 000	8 021 498	91,2	105,9
2.	Koszty finansowe	1 707 957	2 000 000	979 298	49,0	57,3
3.	Inwestycje własne	238 330	400 000	396 585	99,1	166,4
4.	Pozostałe wydatki	5 375	50 000	12 781	25,6	237,8
5.	Splata pożyczki z NFOŚiGW	29 060 000	29 620 000	29 620 000	100,0	0,0
III.	Rozchody razem (I+II)	111 405 871	155 170 000	131 550 368	84,8	118,1
IV.	Stan środków na koniec roku	157 315 395	122 006 395	139 088 811	114,0	88,4
V.	OGÓŁEM	268 721 266	277 176 395	270 639 179	97,6	100,7

Struktura rozchodów [%]

Lp.	Wyszczególnienie	2016	2017
I.	Pomoc finansowa	65,36%	70,33%
1.	Finansowanie pożyczkowe	79,33%	89,73%
2.	Finansowanie dotacyjne	20,67%	10,27%
II.	Pozostałe rozchody	34,64%	29,67%

2. Realizacja planu działalności

Pomoc finansowa 2.3.

W 2017 roku do Funduszu wpłynęło 701 wniosków, a z roku 2016 pozostały do rozpatrzenia 32 wnioski. Po sprawdzeniu czy złożone wnioski spełniają wymogi formalne i merytoryczne zakwalifikowano do finansowania 581 wniosków tj. 79,3%.

Do rozpatrzenia w 2018 r. pozostało 77 wniosków.

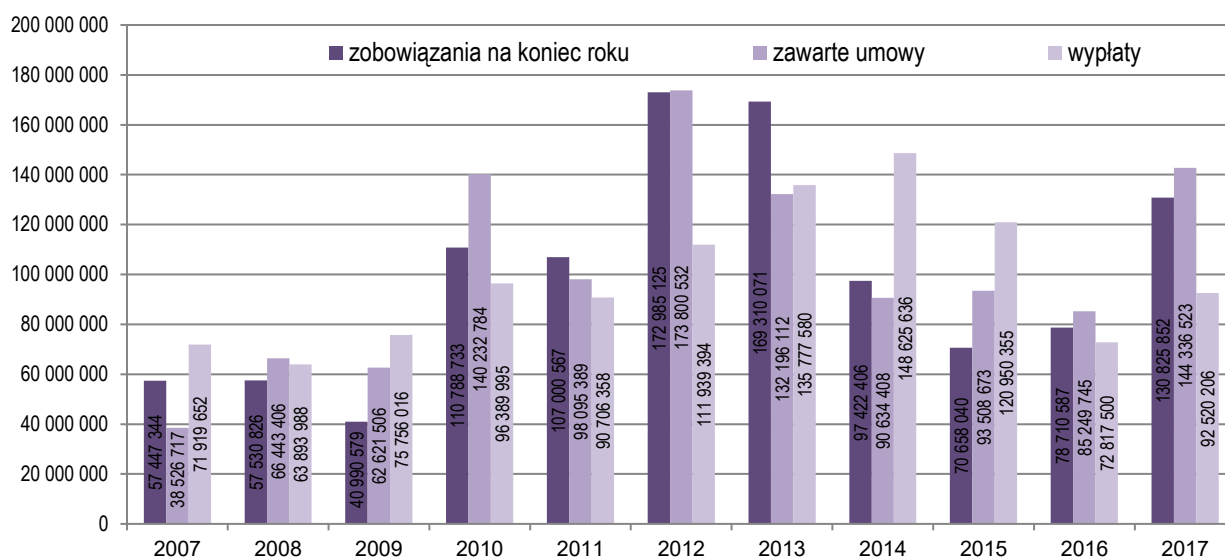
Wobec wszystkich poprawnie złożonych wniosków spełniających wymogi „Zasad udzielania i umarzania pożyczek oraz trybu i zasad udzielania i rozliczania dotacji ze środków Wojewódzkiego Funduszu Ochrony Środowiska i Gospodarki Wodnej w Opolu” oraz „Kryteriów wyboru przedsięwzięć finansowanych ze środków Wojewódzkiego Funduszu Ochrony Środowiska i Gospodarki Wodnej w Opolu” podjęto decyzje o przyznaniu dofinansowania.

Wartość kosztorysowa zadań zgłoszonych we wnioskach o dofinansowanie ze środków Funduszu, rozpatrzonych w 2017 roku wyniosła 292 170 783 zł, a kwota oczekiwanej pomocy 232 990 142 zł. W roku 2016 analogicznie 236 872 963 zł oraz 157 902 755 zł.

Szczegółowe informacje o wnioskach zawierają Załączniki Nr 1a i 1b.

W 2017 roku Fundusz zawarł łącznie 583 umów pożyczek i dotacji. Suma udzielonych pożyczek i dotacji wyniosła 144 336 523 zł. Łączne zobowiązania Funduszu z tytułu zawartych umów pożyczek i dotacji, przypadające do wypłaty po dniu 31.12.2017 r. wynoszą 130 825 852 zł.

Wartość pożyczek i dotacji udzielonych oraz wypłaconych w latach 2007-2017 oraz poziom zobowiązań z tytułu zawartych umów wg stanu na koniec roku przedstawiono na wykresie.



W roku 2017 z tytułu pożyczek i dotacji wypłacono łącznie **92 520 206 zł** tj. 80,9 % planu oraz 127,1 % wypłat z tego tytułu w roku 2016.

Z powyższej kwoty **83 024 804 zł**, tj. 89,7 % wydatkowano w formie pożyczek, a **9 495 402 zł** tj. 10,3 % w postaci dotacji. Z kwoty wypłaconych dotacji 27 596 zł przeznaczono na utracone dochody gmin, które Fundusz wypłaca na podstawie przepisów Rozporządzenia Ministra Środowiska z dnia 20 lipca 2006 r. w sprawie zwrotu gminom utraconych dochodów z tytułu zwolnienia z podatku od nieruchomości, będących własnością Skarbu Państwa, gruntów pokrytych wodami jezior o ciągłym dopływie lub odpływie wód powierzchniowych oraz gruntów zajętych pod sztuczne zbiorniki wodne (Dz. U. Nr 142, poz. 1023).

Realizacja planu działalności **2.**

Wyłacone pożyczki stanowiły 81,0 % planu rocznego oraz 143,7 % pożyczek wyłaconych w roku 2016, natomiast wyłacone dotacje stanowiły 80,5 % planu rocznego oraz 63,1 % dotacji wyłaconych w roku 2016.

Kwota pożyczek przyznanych zawartymi umowami na zadania z listy przedsięwzięć priorytetowych wyniosła 121 376 704 zł, co stanowiło 90,0% przyznanych w 2017 r. pożyczek, wyłacono zaś 80 717 623 zł, tj. 97,2 % wyłaconych pożyczek.

Kwota dotacji przyznanych zawartymi umowami na zadania z listy przedsięwzięć priorytetowych wyniosła 6 608 212 zł, co stanowiło 82,8% przyznanych w 2017 r. dotacji, wyłacono zaś 8 083 442 zł, tj. 85,1% wyłaconych dotacji.

Łącznie w 2017 r. na zadania z listy przedsięwzięć priorytetowych przeznaczono więc **81 664 575** zł tj. 89,6% przyznanych w 2017 r. środków, a wyłacono 88 801 065 zł tj. 95,9% ogółu wyłaconych środków Funduszu wydatkowanych na pomoc finansową w roku 2017.

Gospodarkę finansową Funduszu związaną z przyznawaniem pożyczek i dotacji oraz ich wypłatą przedstawia poniższa tabela.

Udzielone i wyłacone pożyczki i dotacje

[zł]

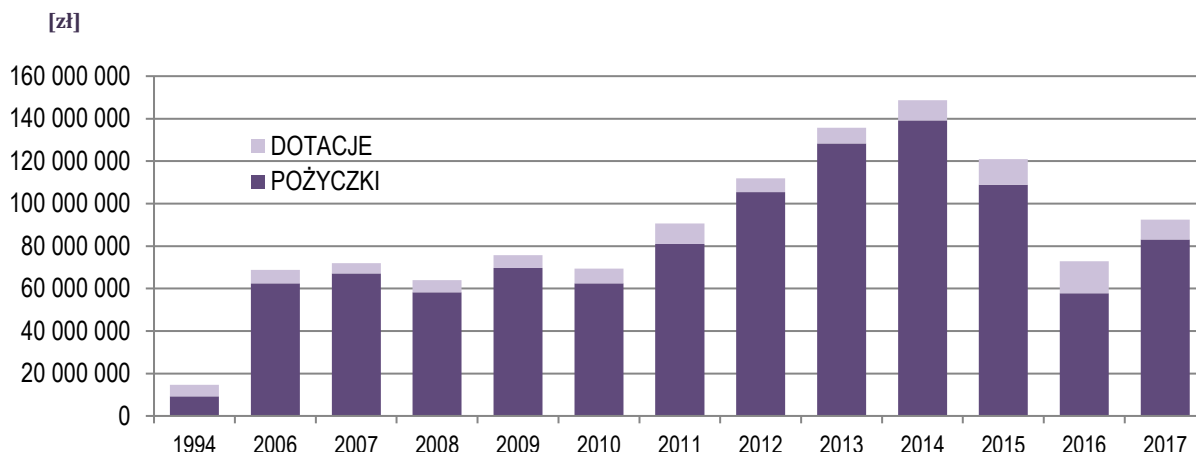
	OGÓLEM				POŻYCZKI				DOTACJE			
	Plan 2017	Zawarte umowy	Wyłacone kwoty	4:2 %	Plan 2017	Zawarte umowy	Wyłacone kwoty	8:6 %	Plan 2017	Zawarte umowy	Wyłacone kwoty	12:10 %
1	2	3	4	5	6	7	8	9	10	11	12	13
OA	32 540 000	24 831 208	30 011 205	92,2	28 780 000	24 784 821	27 464 695	95,4	3 760 000	46 387	2 546 510	67,7
OW	36 835 000	96 723 865	24 766 831	67,2	36 835 000	96 723 865	24 766 831	67,2	0	0	0	-
GW	9 505 000	5 141 450	5 723 970	60,2	8 900 000	4 537 100	5 119 620	57,5	605 000	604 350	604 350	99,9
OZ	28 690 600	9 429 176	26 475 856	92,3	26 875 000	7 678 077	24 735 591	92,0	1 815 600	1 751 099	1 740 265	95,9
OP	1 440 000	1 777 037	708 695	49,2	60 000	58 900	58 900	-	1 380 000	1 718 137	649 795	47,1
MN	566 500	1 174 650	561 500	99,1	0	283 900	0	-	566 500	890 750	561 500	99,1
EE	2 291 400	2 043 666	2 076 996	90,6	0	0	0	-	2 291 400	2 043 666	2 076 996	90,6
NZ	1 000 000	1 137 500	938 160	93,8	0	0	0	-	1 000 000	1 137 500	938 160	93,8
PO	801 500	1 469 170	799 377	99,7	450 000	1 347 400	449 147	99,8	351 500	121 770	350 230	99,6
OH	0	0	0	-	0	0	0	-	0	0	0	-
UTG	30 000	0	27 596	92,0	0	0	0	-	30 000	0	27 596	92,0
BOŚ	600 000	608 801	430 020	-	600 000	608 801	430 020	-	0	0	0	-
Σ	114 300 000	144 336 523	92 520 206	80,9	102 500 000	136 022 864	83 024 804	81,0	11 800 000	8 313 659	9 495 402	80,5
OA	Ochrona atmosfery			OP	Ochrona przyrody oraz krajobrazu i leśnictwo			PO	Zadania międzydziedzinowe			
OW	Ochrona wód			MN	Monitoring środowiska			OH	Ograniczenie emisji hałasu i jego oddziaływanie na środowiska			
GW	Gospodarka wodna			EE	Edukacja ekologiczna i komunikacja społeczna			UTG	Tracone dochody gmin			
OZ	Gospodarka odpadami i ochrona powierzchni ziemi			NZ	Zapobieganie i likwidacja skutków poważnych awarii i nadzwyczajnych zagrożeń środowiska			BOŚ	Linia kredytowa BOŚ			

Uwaga!

- w rubryce „zawarte umowy” ujęte są wielkości wynikające z umów zawartych w roku 2017, łącznie z transzami przypadającymi do wypłaty na lata następne;
- w rubryce „wyłacone kwoty” ujęte są również środki wyłacone wg umów zawartych w latach poprzednich;

2. Realizacja planu działalności

Pożyczki i dotacje wypłacone w latach 1994-2017



Działalność pożyczkowa 2.3.1.

W 2017 roku zawarto 437 umowy pożyczek (bez linii kredytowej BOŚ) na kwotę 147 522 797 zł, udzielono 4 pożyczki uzupełniających na kwotę 2 530 100 zł, a w 8 przypadkach obniżono pożyczki o łączną kwotę 14 638 834 zł.

Ogółem suma udzielonych pożyczek wg umów i aneksów zawartych w 2017 roku wyniosła 135 414 063 zł. Wraz ze środkami udzielonymi z linii kredytowej BOŚ – 23 umowy na kwotę 608 801 zł - suma udzielonej pomocy zwrotnej wyniosła **136 022 864 zł**.

Pożyczek o najwyższych kwotach udzielono:

- Strzeleckim Wodociągom i Kanalizacji Sp. z o.o. na zadanie - „*Modernizacja oczyszczalni ścieków, sieci wodno-kanalizacyjnych i budowa suszarni osadów ściekowych w Gminie Strzelce Opolskie*” na kwotę **14 768 300 zł**,
- Zakładowi Wodociągów i Kanalizacji Spółka z o.o. w Wołczynie na zadanie - „*Uporządkowanie gospodarki kanalizacyjnej w aglomeracji Wołczyn*” na kwotę **8 867 600 zł**,
- Gminie Branice na zadanie „*Budowa kanalizacji sanitarnej w miejscowości Branice*” na kwotę **7 568 937 zł**.

Wśród umów pożyczek zawartych w 2017 roku - 363 to pożyczki udzielone zgodnie z kompetencjami własnymi Zarządu. Są to pożyczki, których wartość jednostkowa była niższa niż 182 581,84 zł. Łączna kwota tych pożyczek to 9 625 585 zł, tj. 7,1% udzielonych pożyczek.

Udostępnianie środków w formie pożyczek związane było również ze wsparciem finansowym zadań realizowanych z udziałem bezwrotnych środków finansowych z Unii Europejskiej. Z łącznej kwoty przypadających do wypłaty w 2017 r. transz umów pożyczek bieżących oraz z lat ubiegłych na dofinansowanie zadań z udziałem środków UE przeznaczono 18 318 261 zł.

Realizacja planu działalności 2.

Współfinansowanie	Wartość pożyczek [zł]	
	wg zawartych umów w 2017 r.	wypłacone kwoty w 2017 r.
POliŚ	7 875 944	5 799 243
RPO WO	14 903 023	9 580 837
PROW	3 753 489	2 938 181
Razem	26 532 456	18 318 261

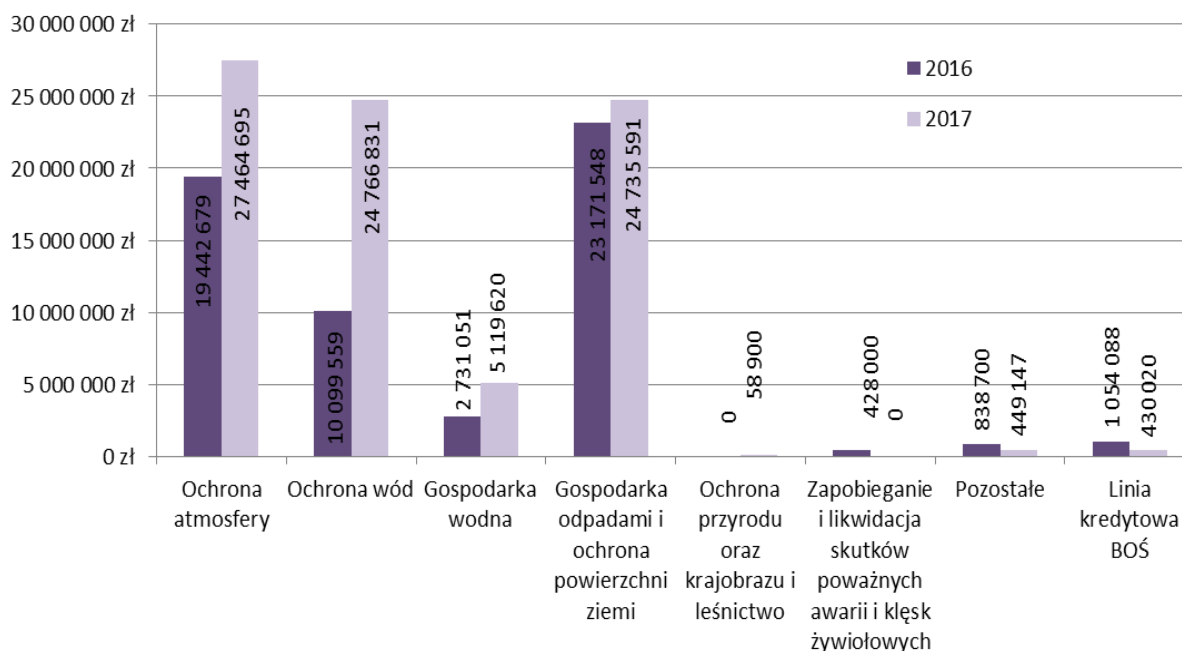
W 2017 roku wpłynęło do Funduszu 39 wniosków o częściowe umorzenie pożyczki na kwotę 5 378 981 zł.

Z wniosków powyższych:

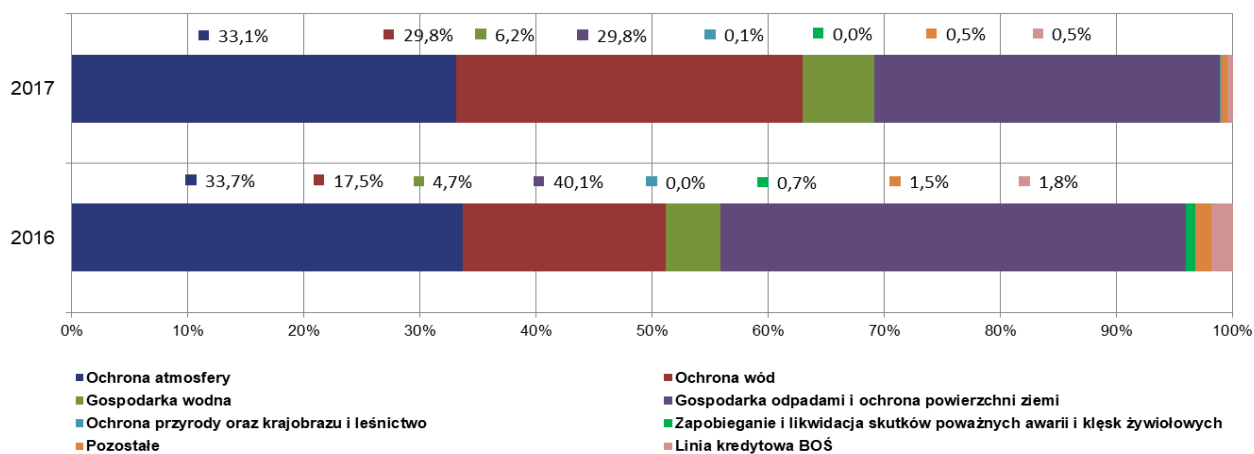
- 33 zostały rozpatrzone pozytywnie, w wyniku czego podjęto decyzje o częściowym umorzeniu pożyczek w łącznej kwocie 4 332 513 zł;
- 3 zostały rozpatrzone negatywnie. Przyczyną negatywnego rozpatrzenia było nieterminowe zakończenie zadania i nieterminowe uzyskanie efektu rzeczowego, opóźnienia w spłacie pożyczki oraz niespłacenie wymaganej minimalnej kwoty pożyczki;
- 3 wnioski pozostały do rozpatrzenia w 2018 r.

W ujęciu finansowym częściowo umorzono 33 pożyczki na łączną kwotę 4 332 513 zł, a umorzenie stanowiło średnio 18,7 % wypłaconej pożyczki.

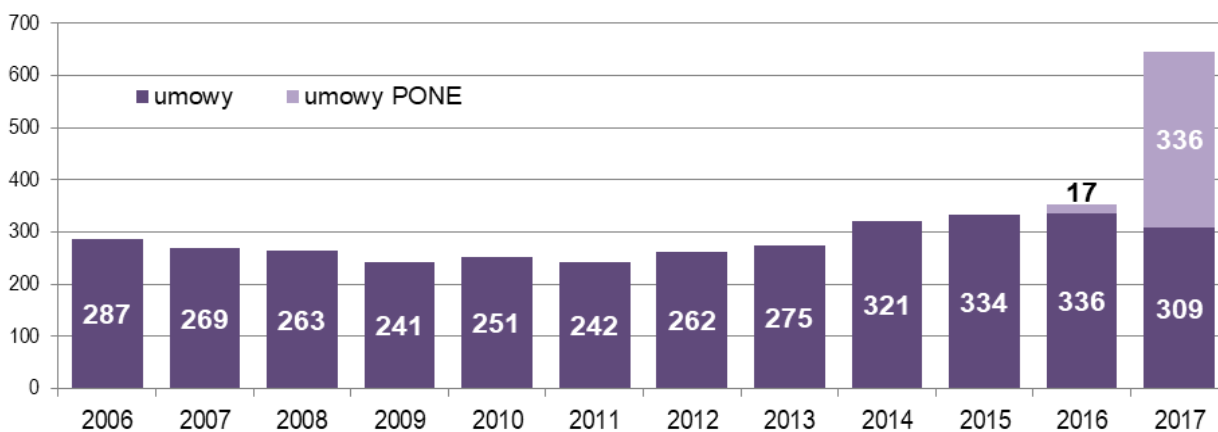
Wartość i strukturę wypłaconych pożyczek przedstawiają poniższe wykresy.



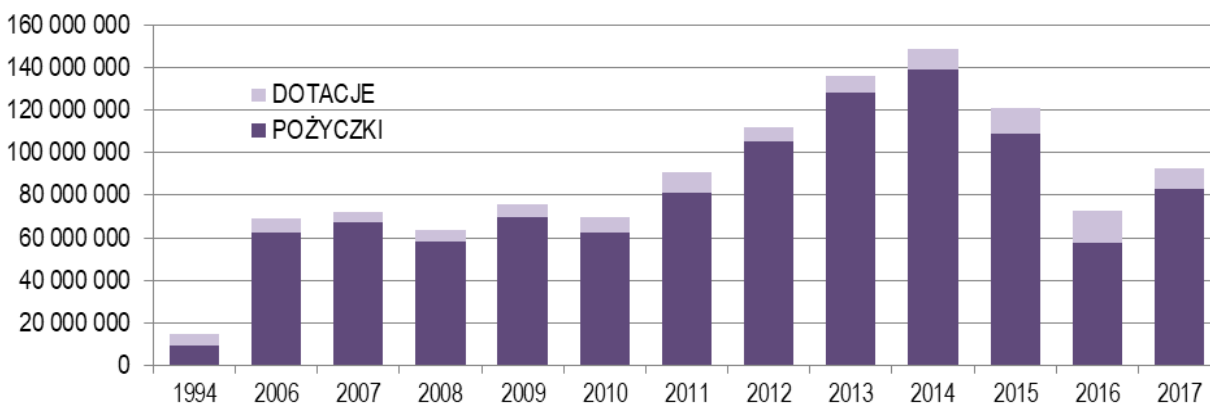
2. Realizacja planu działalności



Ilość obsługiwanych umów pożyczek



Pożyczki i dotacje wypłacone w latach 1994-2017



Realizacja planu działalności 2.

Działalność dotacyjna 2.3.2.

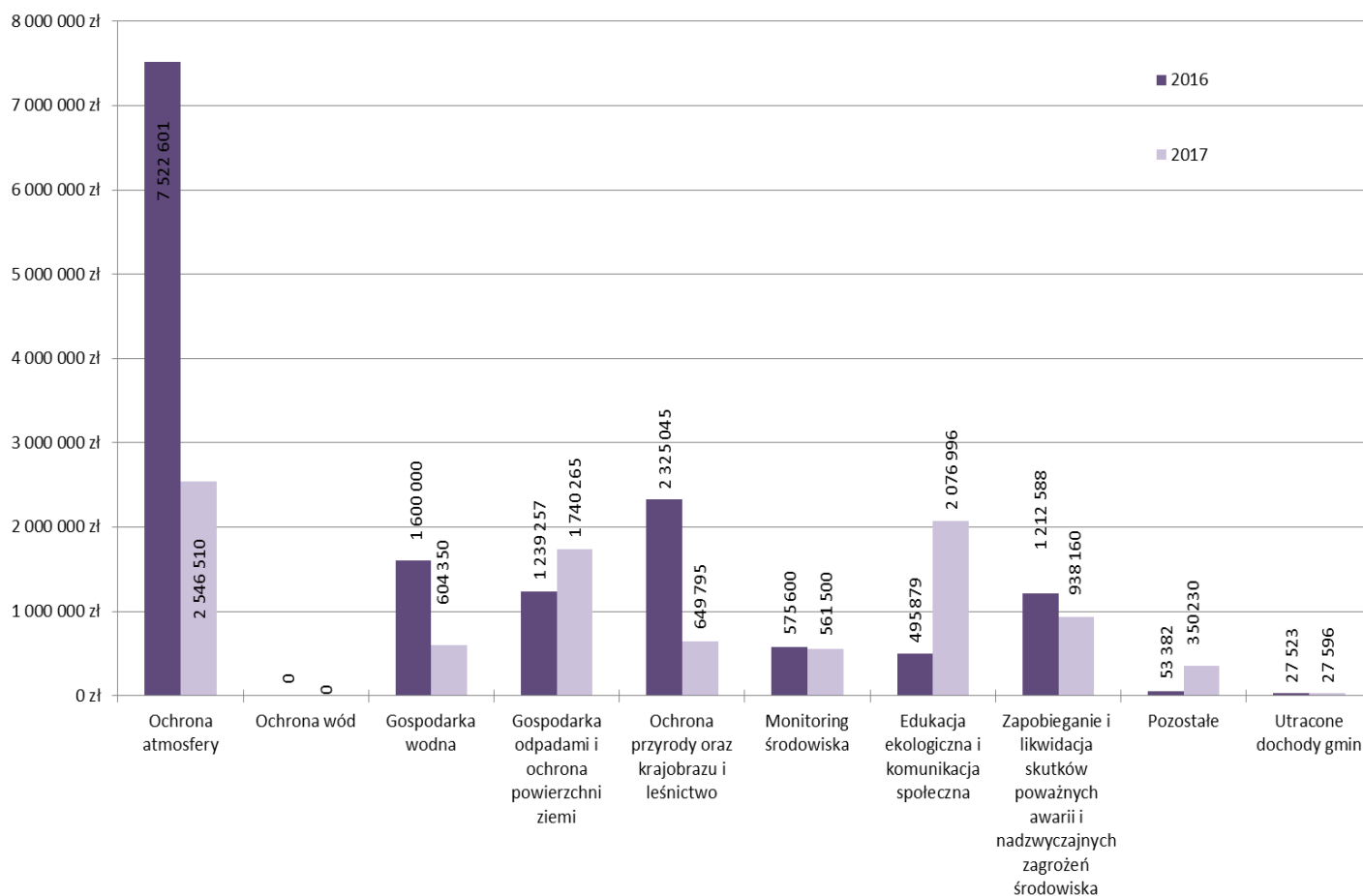
W 2017 roku zawarto 123 umowy dotacji na kwotę **9 415 452 zł**, a w 6 przypadkach obniżono dotacje o łączną kwotę **1 101 793 zł**.

Ogółem suma przyznanych dotacji wg umów i aneksów zawartych w 2017 roku wyniosła **8 313 659 zł**. Na podstawie kompetencji własnych Zarządu zawarto 116 umów na łączną kwotę 3 897 752 zł, tj. 48,8 % udzielonych dotacji.

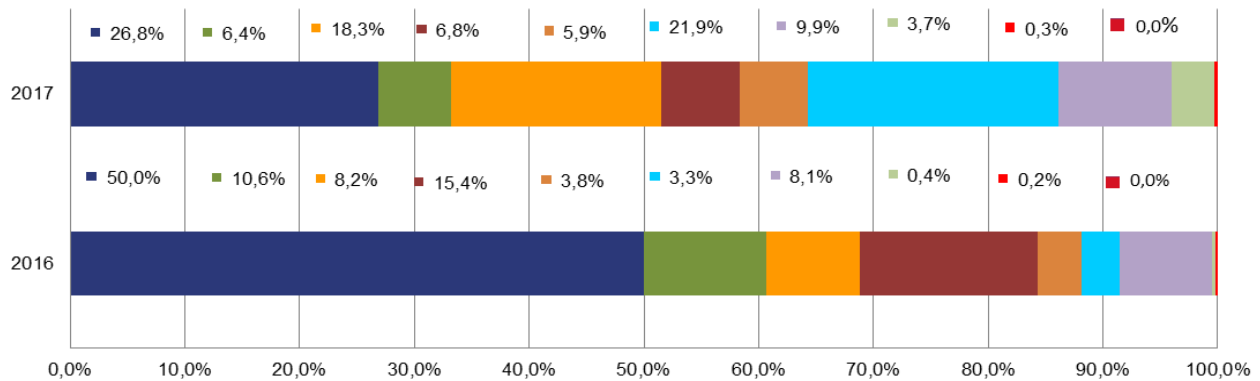
Dotacji o najwyższych kwotach udzielono:

- Gminie Pokój na zadanie „*Utworzenie Regionalnego Ośrodka Edukacji Przyrodniczej i Badań nad Bioróżnorodnością pn: Centrum Doświadczania Świata*” na kwotę **1 583 400 zł**;
- Województwu Opolskiemu na zadanie „*Remont stawu Kalusznik wraz z częściowym zagospodarowaniem terenu, gospodarką drzewostanem i szatą roślinną (strefa 1 i 2)*” na kwotę **1 089 205 zł**;
- Komendzie Wojewódzkiej Państwowej Straży Pożarnej w Opolu na zadanie: „*Zakup średniego samochodu ratowniczo-gaśniczego w 2018 roku*” na kwotę **600 000 zł**,
- Wojewódzkiemu Inspektoratowi Ochrony Środowiska w Opolu na zadanie; „*Badanie stanu środowiska w ramach Państwowego Monitoringu Środowiska w roku 2018*” na kwotę **586 500 zł**

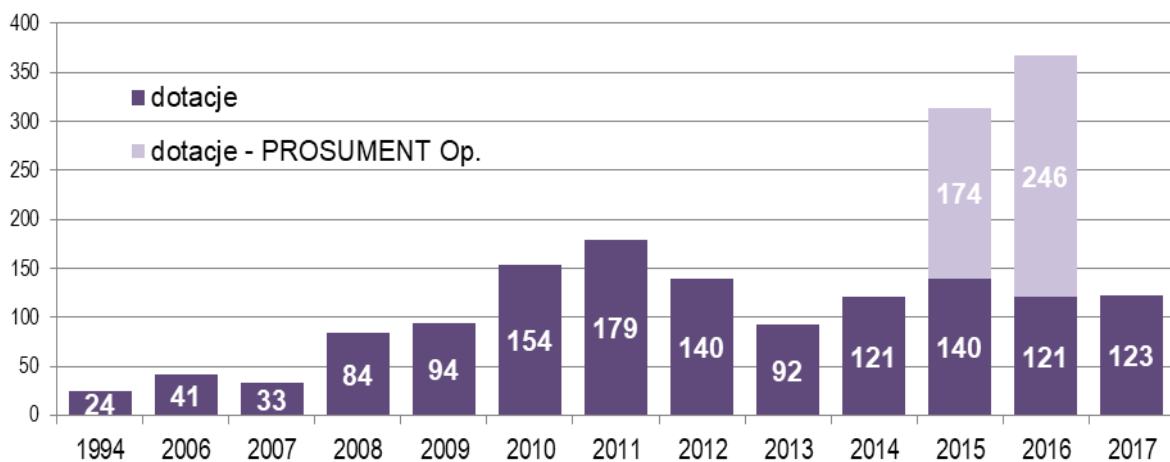
Wartość i strukturę wypłaconych dotacji przedstawiają poniższe wykresy.



2. Realizacja planu działalności



- Ochrona atmosfery
- Ochrona wód
- Gospodarka wodna
- Gospodarka odpadami i ochrona powierzchni ziemi
- Ochrona przyrody oraz krajobrazu i leśnictwo
- Monitoring środowiska
- Edukacja ekologiczna i komunikacja społeczna
- Zapobieganie i likwidacja skutków poważnych awarii i nadzwyczajnych zagrożeń środowiska
- Pozostałe
- Utracone dochody gmin



W 2017 roku kontrola wykorzystania środków prowadzona była poprzez:

1. Sprawdzanie wiarygodności i poprawności dokumentów przedkładanych w Wojewódzkim Funduszu, a w szczególności:
 - dokumentów przedkładanych wraz z wnioskiem o udzielenie pożyczki lub dotacji oraz z wnioskiem o umorzenie pożyczki;
 - dokumentów związanych z zabezpieczeniem spłaty pożyczki;
 - dokumentów przedkładanych do rozliczenia pożyczki i kolejnych transz;
 - dokumentów przedkładanych do rozliczenia dotacji;
 - rozliczeń końcowych zrealizowanych zadań;
 - potwierdzenia uzyskania planowanych efektów rzeczowych i ekologicznych.
2. Kontrole terenowe realizacji finansowanych zadań mające na celu sprawdzenie:
 - zgodności danych wykazanych we wnioskach o dofinansowanie ze stanem faktycznym;
 - stopnia przygotowania zadań do realizacji;
 - przebiegu realizacji i zaawansowania robót;
 - zgodności realizacji z harmonogramem rzeczowo-finansowym zadania;
 - prawidłowości wykorzystania wypłaconych pożyczek i dotacji.

W 2017 roku przeprowadzono 42 kontrole terenowe, w tym:

- 21 kontroli zadań z zakresu ochrony atmosfery, w tym 2 kontrole w ramach programu ograniczenia niskiej emisji (PONE);
- 4 kontrole zadań z zakresu ochrony wód;
- 5 kontroli zadań z zakresu gospodarki wodnej;
- 6 kontroli zadań z zakresu ochrony powierzchni ziemi - unieszkodliwienie azbestu;
- 1 kontrola zadania z zakresu ochrony przyrody;
- 1 kontrola zadania z zakresu edukacji ekologicznej;
- 1 kontrola pozostałe;
- 3 kontrole zadań realizowanych w ramach projektu pn. „Ochrona środowiska szansą rozwoju sektora MŚP w województwie opolskim - utworzenie funduszu pożyczkowego w Wojewódzkim Funduszu Ochrony Środowiska i Gospodarki Wodnej w Opolu” -Regionalny Program Operacyjny Województwa Opolskiego na lata 2007 – 2013, Oś priorytetowa 1, Działanie 1.2 „Zapewnienie dostępu do finansowania przedsiębiorczości”.

W trakcie kontroli stwierdzono, że realizacja zadań finansowanych przez Wojewódzki Fundusz przebiegała bez rażących naruszeń ustaleń zawartych w umowach pożyczek i dotacji.

4. Realizacja zadań według dziedzin

Ochrona atmosfery 4.1.

W zakresie ochrony atmosfery w 2017 roku zakwalifikowano do finansowania 411 wniosków (w tym 365 wniosków w ramach PONE). Suma pomocy wg zawartych umów na pożyczki i dotacje wyniosła 24 831 208 zł (w tym 7 981 960 zł w ramach PONE po uwzględnieniu umów rozwiązanych). Z tej kwoty 24 784 821 przeznaczono na pożyczki, a 46 387 na dotacje.

Kwota wypłat wyniosła 30 011 205 zł, z tego na pożyczki – 27 464 695 zł tj. 95,4 % planu oraz 2 546 510 zł – na dotacje, tj. 67,7 % planu i 32,4 % wszystkich wydatków Funduszu przeznaczonych na pomoc finansową w roku 2017.

W ramach linii kredytowej obsługiwanej przez BOŚ w 2017 r. zawarto 23 umowy kredytowe, w tym 21 umów z ochrony atmosfery. Łączna wysokość udzielonych kredytów wyniosła 590 301 zł.

W 2017 roku Fundusz kontynuował realizację programu KAWKA – II nabór. Celem programu jest zmniejszenie narażenia ludności na oddziaływanie zanieczyszczeń powietrza w strefach, w których występują znaczące przekroczenia dopuszczalnych i docelowych poziomów stężeń tych zanieczyszczeń, dla których zostały opracowane programy ochrony powietrza. Cel ten jest osiągany poprzez likwidację lub ograniczenie tzw. niskiej emisji, czyli emisji z indywidualnych i lokalnych źródeł ciepła opalanych węglem. Realizacja programu prowadzi do zmniejszenia emisji zanieczyszczeń, w szczególności pyłów PM 2,5, PM 10 oraz emisji CO₂. Druga edycja naboru do programu Kawka jest realizowana od 2013 roku i będzie wdrażana do 30.04.2018 roku.

W ramach drugiego naboru do programu KAWKA Narodowy Fundusz Ochrony Środowiska i Gospodarki Wodnej przekazał Wojewódzkiemu Funduszowi Ochrony Środowiska i Gospodarki Wodnej w Opolu w 2017 r. kwotę 1 361 429 zł, a ze środków Wojewódzkiego Funduszu wypłacono kwotę 246 250 zł.

W 2017 r. Fundusz kontynuował realizację zadań powierzonych przez Narodowy Fundusz Ochrony Środowiska i Gospodarki Wodnej w Warszawie na podstawie porozumienia z dnia 04.09.2013 w sprawie powierzenia niektórych czynności w ramach Krajowego Systemu Zielonych Inwestycji (GIS). W ramach powyższego porozumienia Wojewódzki Fundusz przeprowadza kontrole projektów realizowanych w ramach Krajowego Systemu Zielonych Inwestycji (GIS) na terenie województwa opolskiego.

W roku 2017 przeprowadzono kontrolę zadania pn. „Przebudowa wewnętrznej instalacji centralnego ogrzewania wraz z przebudową instalacji kotłowni gazowo-olejowej w SP ZOZ” zrealizowanego przez Samodzielny Publiczny Zakład Opieki Zdrowotnej Szpital Specjalistyczny Ministerstwa Spraw Wewnętrznych i Administracji w Głuchołazach. Zakres przeprowadzonej kontroli obejmował zachowanie trwałości projektu.

W 2017 r. Wojewódzki Fundusz dofinansował kwotą 1 533 600 zł 6 zadań z zakresu termomodernizacji realizowanych w gminach: Chrząstowice, Walce, Prudnik oraz przez:

- Wspólnotę Mieszkaniową „WETERAN” Drzymały 14-20 Kasprowicza 5-9 Opole,
- Wspólnotę Właścicieli Lokali Opole, Krakowska 53.

Ponadto Fundusz przeznaczył środki między innymi na:

- wykorzystanie lokalnych źródeł energii odnawialnej w: Domu Pomocy Społecznej w Klisinie Filia w Dzbańcach, niepublicznym przedszkolu św. Franciszka prowadzonym przez Siostry Franciszki w Dobrzeniu Małym, Powiecie Opolskim

Realizacja zadań według dziedzin **4.**

(budynek Starostwa Powiatowego w Opolu), Centrum Zdrowia MEDISTICA w Łambinowicach, Zespole Pałacowym w Żyrowej,

- modernizację źródeł ogrzewania:
- w szkole podstawowej w: Sidzinie, Głubczycach, Zespole Szkolno-Przedszkolnym w Gosławicach, w przedszkolu w Sidzinie, gminnych placówkach oświatowych w Głogówku,
- w Kościele Parafialnym w Przechodzie oraz Prószkowie, Parafii Rzymskokatolickiej Nawiedzenia NMP w Łączniku, Parafii Rzymskokatolickiej Ścięcia św. Jana Chrzciciela w Grobnikach, Parafii Rzymskokatolickiej św. Stanisława Biskupa i Męczennika w Naczęsławicach, Rzymskokatolickiej Parafii p.w. Wniebowzięcia Najświętszej Maryi Panny w Jemielnicy,
- w budynku wielofunkcyjnym w Nakle, budynku przy ul. Andersa 74 w Głuchołazach, budynku mieszkalnym wielorodzinnym w Głogówku (Wspólnota Mieszkaniowa Chopina 5-7).
- wykonanie wewnętrznej instalacji centralnego ogrzewania wraz z węzłem cieplnym w budynkach wielorodzinnych w Opolu (2 pożyczki udzielone na zadania realizowane w ramach programu KAWKA);
- likwidację niskiej emisji w Brzegu, Prudniku, Namysłowie, Ozimku, Nysie;

oraz:

- modernizację źródła ciepła K-651 w Krapkowicach,
- automatyzację układu hydraulicznego wraz z modernizacją systemu zasilania w energię elektryczną w ciepłowni w Schodni k/Ozimka,
- przebudowę rozdzielnicy RGNN wraz z wymianą transformatora i agregatu prądotwórczego w Samodzielnym Wojewódzkim Szpitalu dla Nerwowo i Psychicznie Chorych im. Ks. Biskupa J. Nathana w Branicach.

W 2017 r. ukończono realizację 344 zadań (w tym 305 zadań PONE) z zakresu ochrony atmosfery. Wykaz zadań zakończonych i uzyskanych efektów przedstawia Załącznik Nr 3 dział III.

Program ograniczenia niskiej emisji w województwie opolskim dla osób fizycznych przy udziale środków WFOŚiGW w Opolu **4.1.1**

W 2017 roku trwała realizacja „Programu ograniczenia niskiej emisji w województwie opolskim dla osób fizycznych przy udziale środków Wojewódzkiego Funduszu Ochrony Środowiska i Gospodarki Wodnej w Opolu” (dalej zwany Programem), który rozpoczął się od 28 września 2016 roku Fundusz.

W czerwcu 2017 roku Program został zmodyfikowany poprzez dodanie części V EKO – MŚP, dzięki której zostało umożliwione udzielanie pożyczki nie tylko dla osób fizycznych, ale również dla przedsiębiorców należących do sektora MŚP. Części Programu to :

4. Realizacja zadań według dziedzin

- część 1 - EKO-PIEC Poprawa jakości powietrza poprzez wymianę źródła ciepła dla gospodarstw domowych,
- część 2 - EKO-TERM Poprawa jakości powietrza poprzez termomodernizację budynku jednorodzinnego bez wymiany źródła ciepła,
- część 3 - EKO-DOM Poprawa jakości powietrza poprzez termomodernizację budynku jednorodzinnego z wymianą źródła ciepła,
- część 4 - OZE Poprawa jakości powietrza poprzez zakup i montaż odnawialnych źródeł energii.
- część 5 – EKO-MŚP Poprawa jakości powietrza w wyniku realizacji zadań przez przedsiębiorców należących do sektora MŚP.

Planuje się, że Program będzie realizowany do roku 2020.

Celem Programu jest ograniczenie niskiej emisji szkodliwych gazów i pyłów do atmosfery, zmniejszenie zapotrzebowania na energię cieplną do ogrzewania oraz wzrost produkcji energii elektrycznej i ciepłej z OZE.

Do korzystania z dofinansowania w ramach Programu uprawnione są osoby fizyczne (zwane dalej wnioskodawcą lub beneficjentem), będące właścicielami, współwłaścicielami nieruchomości, stanowiących lokale lub budynki mieszkalne oraz najemcami mieszkalnych lokali komunalnych, położonych na terenie województwa opolskiego (w przypadku OZE istniejących bądź będących w budowie jednorodzinnych budynków mieszkalnych).

W ramach poszczególnych części Programu finansowane są przedsięwzięcia polegające na:

- wymianie źródeł ciepła w budynkach lub lokalach mieszkalnych (kotłowni lub palenisk o niskiej sprawności energetycznej, opalanych paliwem stałym) na nowoczesne o wyższej sprawności – Program EKO-PIEC;
- wyłącznie na termoizolacji istniejących budynków mieszkalnych (wymiana okien, drzwi balkonowych, drzwi zewnętrznych – w tym bram garażowych, ocieplenie ścian zewnętrznych, ocieplenie dachu, stropu nad ogrzewanymi pomieszczeniami, podłogi na gruncie lub stropu nad nieogrzewaną piwnicą/garażem) – Program EKO-TERM;
- termomodernizacji budynków mieszkalnych, obejmującej termoizolację (wymiana okien, drzwi balkonowych i drzwi zewnętrznych – w tym bram garażowych, ocieplenie ścian zewnętrznych, ocieplenie dachu, stropu nad ogrzewanymi pomieszczeniami, podłogi na gruncie lub stropu nad nieogrzewaną piwnicą/garażem) wraz z wymianą źródła ciepła (kotłowni lub palenisk o niskiej sprawności energetycznej, opalanych paliwem stałym) na nowoczesne o wyższej sprawności – Program EKO-DOM, EKO;
- zakupie i montażu urządzeń wykorzystujących energię odnawialną w budynkach mieszkalnych istniejących lub będących w budowie – Program OZE.

W przypadku przedsiębiorców należących do sektora MŚP dofinansowanie przeznacza się na realizację ww. inwestycji w istniejących lub nowo budowanych budynkach / lokalach użytkowych.

Dofinansowanie w ramach Programu jest udzielane w formie pożyczki (do wys. 95% kosztów kwalifikowanych przedsięwzięcia) z możliwością jej częściowego umorzenia, przy czym umorzeniu może podlegać:

- do 30% wartości pożyczki - w przypadku Programu EKO-PIEC,
- do 20% wartości pożyczki - w przypadku Programów: EKO-TERM i OZE,

Realizacja zadań według dziedzin **4.**

- do 30% wartości części pożyczki wypłaconej na wymianę źródła ciepła i do 20% wartości części pożyczki wypłaconej na termoizolację budynku – w przypadku Programu EKO-DOM.
- w przypadku Programu EKO-MŚP przy umorzeniu pożyczek obowiązują „Zasady udzielania i umarzania pożyczek oraz tryb i zasady udzielania i rozliczania dotacji ze środków Wojewódzkiego Funduszu Ochrony Środowiska i Gospodarki Wodnej w Opolu”.

W ramach realizacji programu w 2017 r., a dokładniej od stycznia 2017 r. do końca grudnia

2017 r.:

- wpłynęło do Funduszu 450 wniosków o pożyczkę na łączną kwotę 11 011 053 zł, w tym w ramach:
 - Programu EKO – PIEC - 244 wnioski na łączną kwotę 3 699 026 zł,
 - Programu EKO-TERM - 21 wniosków na łączną kwotę 819 856 zł,
 - Programu EKO-DOM - 27 wniosków na łączną kwotę 1 806 575 zł,
 - Programu OZE - 158 wniosków na łączną kwotę 4 685 596 zł
 - Programu EKO-MŚP - 0 wniosków
- 38 wniosków na kwotę łączną: 897 236 zł zostało wycofane (rezygnacja wnioskodawcy) z ubiegania się o pożyczkę,
- 47 wniosków na łączną kwotę 1 388 275 zł w wyniku przeprowadzonej oceny uzyskało negatywną decyzję Zarządu,
- Zarząd Funduszu pozytywnie rozpatrzył 365 wniosków o pożyczkę na łączną kwotę: 9 257 384 zł
- zawarto 346 umów o pożyczkę na łączną kwotę: 8 024 785 zł, z czego 3 umowy zostały rozwiązane na kwotę 42 825 zł), w tym w ramach:
 - Programu EKO – PIEC - 202 umowy na łączną kwotę 3 120 932 zł,
 - Programu EKO-TERM - 18 umów na kwotę 783 323 zł,
 - Programu EKO-DOM - 18 umów na łączną kwotę 1 100 682 zł,
 - Programu OZE - 108 umów na łączną kwotę 3 019 848 zł,
- do rozpatrzenia na 2018 r. pozostało 31 wniosków z 2017 r.

W 2017 roku ukończono realizację 305 zadań, w tym:

- 40 wniosków złożonych w 2016 roku,
- 265 wniosków złożonych w 2017 roku.

Wykaz zadań zakończonych i uzyskanych efektów w układzie syntetycznym przedstawiono w Załączniku nr 3 dział III.

Ochrona wód **4.2.**

W 2017 roku do finansowania zakwalifikowano 58 wniosków (jeden wniosek wpłynął w 2016 roku). Wszystkie złożone wnioski dotyczyły udzielenia pożyczek. Jeden wniosek został przeniesiony do rozpatrzenia przez Zarząd Funduszu na rok 2018. Zawarto 56 umów pożyczek, na kwotę 109 997 760 zł, do 4 umów pożyczek z roku 2016 zawarto aneksy, a zatem łączna kwota udzielonych pożyczek w tym roku wraz z aneksami wyniosła 96 723 865 zł. Kwota wypłaconych środków z umów pożyczek zawartych w 2017 roku i w latach wcześniejszych wraz wyniosła 24 766 831 zł.

4. Realizacja zadań według dziedzin

Wydatki na ochronę wód stanowiły 67,2 % planu oraz 26,8 % wszystkich wydatków Funduszu przeznaczonych na pomoc finansową w roku 2017.

W ramach linii kredytowej - obsługiwanej przez Oddział Banku Ochrony Środowiska w Opolu, a uruchomionej ze środków Funduszu w 1997 r. - przeznaczonej na inwestycje w ramach sanitacji wsi, udzielono 2 kredyty, na łączną kwotę 18 500 zł.

Przewidywany efekt rzeczowy inwestycji wg umów zawartych w 2017 roku to m. in.:

- wybudowanie 26 147 m sieci kanalizacji sanitarnej, 6 918 m przykanalików, 5 przepompowni sieciowych ścieków w gminach: Bierawa, Walce, Biała, Zawadzkie, Niemodlin, Wołczyn, Głogówek, Popielów, Branice, Łubniany, Strzelce Opolskie, Jemielnica, Namysłów, K-koźle, Krapkowice, Lasowice Wielkie, Otmuchów, Wilków, Głuchołazy i Lewin brzeski;
- przebudowa oczyszczalni ścieków o przepustowości $Q_{\text{śrd}} = 370 \text{ m}^3/\text{d}$ w mieście Biała;
- budowa 3 oczyszczalni ścieków: w Korfantowie o przepustowości $Q_{\text{śrd}} = 520 \text{ m}^3/\text{d}$, w Klisinie o przepustowości $Q_{\text{śrd}} = 103,6 \text{ m}^3/\text{d}$ i Maciejowicach o przepustowości $Q_{\text{śrd}} = 60 \text{ m}^3/\text{d}$;
- modernizacja oczyszczalni ścieków w zakresie zagospodarowywania osadów ściekowych m.in. budowa suszarni osadów oraz magazynu na piasek i skratki w Wołczynie;
- ulepszenie sieci kanalizacji sanitarnej poprzez budowę 3 nowych tłoczni ścieków w Kluczborku;
- budowa 49 przydomowych oczyszczalni ścieków o przepustowości $5 \text{ m}^3/\text{d}$.

Przewidywany efekt ekologiczny realizowanych zadań to przede wszystkim umożliwienie odprowadzania do kanalizacji ścieków bytowo-gospodarczych w ilości $Q_{\text{śrd}} = 196,29 \text{ m}^3/\text{d}$ (2 382 RLM) i poddanie ich procesom oczyszczania na istniejących oczyszczalniach ścieków.

W 2017 r. ukończono realizację 8 zadań z zakresu ochrony wód, na terenie gmin: Bierawa, Dobrodzień, Namysłów, Lasowice Wielkie, Głogówek i Głubczyce.

Wykaz zakończonych zadań przedstawia Załącznik Nr 3 dział I.

Gospodarka wodna 4.3.

W zakresie gospodarki wodnej w 2017 roku zakwalifikowano do finansowania 10 wniosków. Zawarto 9 umów pożyczek na kwotę 4 537 100 zł i 2 umowy dotacji na kwotę 604 350 zł.

Kwota wypłat wyniosła 5 723 970 zł, z tego na pożyczki – 5 119 620 zł, tj. 57,5 % planu oraz 604 350 zł – na dotacje, tj. 99,9 % planu i 6,2 % wszystkich wydatków Funduszu przeznaczonych na pomoc finansową w roku 2017.

Przewidywane efekty rzeczowe inwestycji (wg umów zawartych w 2017 roku) to m. in.:

- budowa i przebudowa 10 929 m sieci wodociągowej tranzytowej i rozdzielczej w celu dostarczenia mieszkańcom wody do spożycia o jakości odpowiadającej normom w tym zakresie;
- budowa i rozbudowa wałów na rzece Mała Panew w miejscowości Kolonowskie oraz rzeki Odry w gminie Bierawa w celu ochrony przed powodzią i lokalnymi podtopieniami terenów rolniczych oraz zabudowań na obszarze ponad 700 ha zamieszkałym przez ok. 3 900 mieszkańców;
- rozbudowa Stacji Uzdatniania Wody w Chróścicach, Starych Siołkowicach, Kurzniach, Kobylinie, Błotnicy Strzeleckiej, Kałużbie, Rozmierce i Szczepanku
- budowa 2 zbiorników wody stanowiących rezerwowe źródło wody dla Wojewódzkiego

Realizacja zadań według dziedzin **4.**

Szpitala Zespołu Neuropsychiatrycznego w Opolu;

- montaż innowacyjnego systemu zarządzania infrastrukturą wodociagową w celu racjonalnego gospodarowania zasobami i zmniejszenia strat zużycia wody.

W 2017 r. ukończono realizację 8 zadań z zakresu gospodarki wodnej, których charakterystykę przedstawiono w Załączniku Nr 3 dział III.

Gospodarka odpadami i ochrona powierzchni ziemi **4.4.**

W zakresie gospodarki odpadami i ochrony powierzchni ziemi w 2017 roku zakwalifikowano do finansowania 71 wniosków (w tym 67 wniosków na zadania z zakresu unieszkodliwiania azbestu) 2 wnioski rozpatrzone zostały negatywnie. Suma pomocy wg zawartych umów wyniosła 9 429 177 zł, w tym na zadania związane z unieszkodliwianiem azbestu 1 251 099 zł. Z tej kwoty na pożyczki przeznaczono 7 678 077 zł, a na dotacje 1 751 099 zł. Kwota wypłat wyniosła w 2017 roku 26 475 856 zł, z tego pożyczki 24 735 591 zł tj. 92,0 % planu oraz dotacje 1 740 265 zł, tj. 95,9 % planu i 28,6 % wszystkich wydatków Funduszu przeznaczonych na pomoc finansową w roku 2017.

Przewidywane efekty rzeczowe inwestycji, na realizację których przyznano środki Funduszu w roku 2017 to m. in.:

- zakup samochodu z zabudową skrzyniową typu śmieciarka wraz z urządzeniem myjącym pojemniki dla spółki Usługi Komunalne Sp. z o.o. w Kędzierzynie-Koźlu;
- rozbudowa regionalnej instalacji przetwarzania odpadów komunalnych w Kędzierzynie-Koźlu realizowana przez Regionalne Centrum Zagospodarowania i Unieszkodliwiania Odpadów „Czysty Region” Spółka z o. o. w Kędzierzynie-Koźlu;
- budowa kwatery nr II do składowania odpadów innych niż niebezpieczne i obojętne przy zakładzie Gospodarowania Odpadami w miejscowości Gotartów realizowana przez EKO-REGION Sp. z o.o.;
- unieszkodliwienie odpadów niebezpiecznych nielegalnie składowanych w Brzegu w ilości 163,640 Mg realizowane przez Gminę Brzeg oraz w ilości 400,000 Mg w miejscowości Pogorzela gmina Olszanka realizowane przez Gminę Olszanka.

Do zadań Funduszu w zakresie gospodarki odpadami należy także przekazywanie gminom, otrzymanych z Narodowego Funduszu środków z tytułu tzw. opłaty produktowej od sprzedaży produktów w opakowaniach. W tym zakresie Fundusz zbierał do 2014 roku (sprawozdania za 2013 r.) z poszczególnych gmin informacje o rodzajach i ilościach odpadów przekazywanych do odzysku i recyklingu i na tej podstawie ustalał należne im kwoty. W 2017 r. Fundusz otrzymał do redystrybuowania 77 807 zł (opłata dotyczyła zaległych opłat produktowych za lata 2003 - 2013). Środki zostały przekazane 68 gminom i 1 związkowi gmin, w 2 transzach wypłaconych w czerwcu i grudniu 2017 r.

W 2017 roku Fundusz kontynuował pomoc finansową w formie dotacji, w powiązaniu z udostępnionymi środkami Narodowego Funduszu Ochrony Środowiska i Gospodarki Wodnej w Warszawie na zadania związane z prawidłowym unieszkodliwieniem odpadów zawierających azbest. Pomoc realizowana była w ramach programu „Gospodarowanie odpadami innymi niż komunalne” - usuwanie wyrobów zawierających azbest.

Fundusz w oparciu o „Regulamin konkursu na realizację przedsięwzięć zgodnych z gminnymi programami usuwania azbestu i wyrobów zawierających azbest na terenie województwa opolskiego” w 2017 roku ogłosił VIII nabór wniosków. Beneficjentami środków były jednostki

4. Realizacja zadań według dziedzin

samorządu terytorialnego podejmujące realizację przedsięwzięć z zakresu usuwania wyrobów zawierających azbest, które przeprowadziły inwentaryzację wyrobów zawierających azbest oraz posiadały aktualny program usuwania azbestu i wyrobów zawierających azbest.

O dofinansowanie w VIII naborze wystąpiło 67 gmin. Efekt ekologiczny zadań zrealizowanych w ramach konkursu to unieszkodliwienie 2 965,842 Mg wyrobów zawierających azbest. Umową nr 533/2013/WF/US z dnia 31.07.2013 r. NFOŚiGW w Warszawie udostępnił WFOŚiGW w Opolu kwotę 2 487 707 zł, z kwoty tej w roku 2017 wykorzystano 449 365 zł.

W 2017 r. łącznie ukończono realizację 73 zadań dofinansowanych przez Fundusz, w tym 67 zadań z zakresu unieszkodliwiania wyrobów zawierających azbest. Wykaz zakończonych zadań przedstawia Załącznik Nr 3 dział IV.

Ochrona przyrody oraz krajobrazu i leśnictwo 4.5.

W zakresie ochrony przyrody oraz krajobrazu i leśnictwa w roku 2017 zakwalifikowano do finansowania 7 wniosków, w tym 6 dotacji i 1 pożyczka. Suma pomocy wg zawartych umów dotacji wyniosła 1 718 137 zł, natomiast wg zawartej umowy pożyczki wyniosła 58 900 zł.

Łącznie wypłacono 708 695 zł, tj. 49,2 % planu i 0,8% wszystkich wydatków Funduszu przeznaczonych na pomoc finansową w roku 2017.

Fundusz kontynuował dofinansowanie 3 zadań rozpoczętych w 2016 r. oraz 2 zadań rozpoczętych w 2015, dotychczas:

- poprawy jakości środowiska miejskiego w Kędzierzynie-Koźlu poprzez rewaloryzację i odnowienie terenów zielonych w tzw. Parku Lotników - etap I;
- opracowania projektu planu zadań ochronnych dla obszaru Natura 2000 Szumirad oraz wykonanie działań z zakresu czynnej ochrony w wybranych rezerwach przyrody województwa opolskiego w roku 2017;
- częściowego zagospodarowania terenu, gospodarki drzewostanem i szatą roślinną (strefa A, B, C, D, E, F i G) przy zamku w Mosznej;
- renowacji alei lipowej (strefa C) z częściowym zagospodarowaniem terenu, gospodarką drzewostanem i szatą roślinną (strefa A i B) przy zamku w Mosznej;
- rewaloryzacji przyrodniczej i krajobrazowej parku w Dąbrowie - etap I.

Przewidywane efekty rzeczowe zadań, na które przekazano środki Funduszu w 2017 r. to m.in.:

- zakupu samochodu elektrycznego do bieżącego utrzymania zabytkowego parku miejskiego w Głogówku;
- rewitalizacja parku wraz z remontem alejek w Domu Pomocy Społecznej w Klisinie etap IV;
- urządzenie parku przy Gminnym Ośrodku Kultury, Sportu i Rekreacji w Łambinowicach - etap 2;
- urządzenie terenu zieleni w Szadurczycach na terenie dawnego parku;
- remont stawu Kalusznik wraz z częściowym zagospodarowaniem terenu, gospodarką drzewostanem i szatą roślinną (strefa 1 i 2);
- utrzymanie odpowiedniej struktury gatunkowej ichtiofauny w zbiornikach wodnych poprzez zarybianie w roku 2017;
- zachowanie bioróżnorodności ekosystemu wodnego Jeziora Średniego w Turawie poprzez ograniczenie nadmiernego rozrostu wywłócznika kłosowego - zabieg koszenia makrofitów.

Realizacja zadań według dziedzin **4.**

W 2017 roku ukończono realizację 5 zadań z zakresu ochrony przyrody oraz krajobrazu i leśnictwa. Ich charakterystykę przedstawiono w Załączniku Nr 3 dział V.

Edukacja ekologiczna i komunikacja społeczna **4.6.**

Z dziedziny edukacji ekologicznej w roku 2017 zakwalifikowano do finansowania 16 wniosków, a suma pomocy wg zawartych umów wyniosła 2 043 666 zł.

Wydatki na edukację ekologiczną wyniosły 2 076 996 zł, tj. 90,6 % planu i 2,2 % wszystkich wydatków Funduszu przeznaczonych na pomoc finansową w roku 2017.

Fundusz kontynuował dofinansowanie 11 zadań z 2016 r. dotyczących publikacji cyklicznych artykułów prasowych w tygodniku lokalnym, emisji audycji radiowych i kampanii multimedialnych poświęconych ochronie środowiska i edukacji ekologicznej w województwie opolskim oraz organizacji warsztatów, szkoleń i konkursów.

Fundusz dofinansował m.in. wydawnictwa, broszury, artykuły dotyczące zagadnień związanych z ochroną przyrody, gospodarką odpadami i edukacją ekologiczną społeczeństwa, warsztaty akademickie, konferencje, konkursy ekologiczne i doposażenie w sprzęt stowarzyszenia prowadzącego działalność w zakresie edukacji ekologicznej oraz realizację filmów ekologicznych emitowanych na antenie TVP Opole.

W 2017 r. z zakresu edukacji ekologicznej zakończono 20 zadań, których charakterystykę przedstawiono w Załączniku nr 3 dział VI.

Monitoring **4.7.**

W zakresie monitoringu środowiska w roku 2017 złożono 6 wniosków, z których 5 wniosków zostało zakwalifikowany do finansowania na łączną sumę pomocy (wg zawartych umów) w kwocie 1 174 650 zł, w tym 1 wniosek z terminem realizacji w 2018 r. 2 wnioski z terminem realizacji w 2019 r. oraz 1 wniosek z terminem realizacji w 2020 r. 1 Wnioskodawca zrezygnował z realizacji zadania przed rozpatrzeniem wniosku przez Zarząd Funduszu.

W 2017 roku na zadania z zakresu monitoringu wydatkowano 561 500 zł, tj. 99,1% planu i 0,6% wszystkich wydatków Funduszu przeznaczonych na pomoc finansową w 2017 roku. Wydatki te poniesione zostały na poczet 1 umowy zawartej w 2016 r. oraz 2 umów zawartych w 2017 r.

W zakresie monitoringu w roku 2017 przyznano środki na:

- badanie stanu środowiska w ramach Państwowego Monitoringu Środowiska poprzez budowę i uruchomienie stacji meteorologicznej w Kędzierzynie – Koźlu;
- monitoring jakości powietrza w gminie Krapkowice poprzez:
 - wykonanie projektu gminnej sieci monitoringu jakości powietrza w gminie Krapkowice tj. wyznaczenie lokalizacji węzłów gminnej sieci,
 - udostępnienie bieżącej informacji o wielkości aktualnego stężenia zanieczyszczenia pyłowego w 20 węzłach sieci monitoringu jakości powietrza,
 - wykonanie bazy danych wyników badań godzinnych o stężeniach zanieczyszczeń pyłowych (PM 10, PM 2,5) w wyznaczonych 20 węzłach sieci gminnego,
 - nadzór nad spełnieniem wymagań jakościowych w zakresie działania gminnej sieci

4. Realizacja zadań według dziedzin

- monitoringu jakości powietrza i przebiegu badania oraz jego wyników,
- opracowanie badań naukowych- raport z przeprowadzonych badań zawierający informacje o uzyskanych wynikach, zróżnicowaniu,
- badanie stanu środowiska w ramach Państwowego Monitoringu Środowiska w roku 2018 wykonane przez Wojewódzki Inspektorat Ochrony Środowiska w Opolu poprzez:
 - wykonanie badań w ramach monitoringu wód powierzchniowych - badania realizowane w 35 punktach pomiarowo-kontrolnych zlokalizowanych na terenie województwa opolskiego;
 - eksploatację stacji pomiarowych jakości powietrza na 5 stacjach pomiarów automatycznych w Opolu (2 stacje), Kędzierzynie - Koźlu, Zdzeszowicach i Oleśnie oraz na 6 stacjach pomiarów manualnych w Opolu, Kluczborku, Głubczycach, Nysie, Kędzierzynie-Koźlu i Zdzeszowicach;
 - wykonanie badań w ramach monitoringu pól elektromagnetycznych w 45 punktach pomiarowo-kontrolnych, w tym: w 15 punktach w miastach o liczbie mieszkańców przekraczającej 50 tys. mieszkańców (Opole, Kędzierzyn-Koźle) w 15 punktach w pozostałych miastach w 15 punktów na terenach wiejskich.
 - wykonanie badań w ramach monitoringu hałasu w 11 punktach pomiarowo-kontrolnych, w tym: w 9 punktach w Krapkowicach, Nysie i Prószkowie jako hałas drogowy w 2 punktach w Nysie i Tułowicach jako hałas kolejowy,
- wykonanie 57 monitoringów przyrodniczych na opolskich obszarach NATURA 2000 w latach 2018-2019 przez Regionalną Dyрекcyję Ochrony Środowiska w Opolu,
- wykonanie przez Gminę Kędzierzyn-Koźle miejskiego systemu zarządzania jakością powietrza w Kędzierzynie-Koźlu poprzez:
 - zaprojektowanie lokalizacji węzłów sieci monitorowania na terenie miasta (20 szt.);
 - montaż detektorów w węzłach sieci, kalibracja i konfiguracja systemu do pomiarów ciągłych wartości PM10, PM2,5;
 - uruchomienie strony internetowej zawierającej wyniki badań, raporty dobowe, miesięczne i roczne, wizualizacja wyników pomiarów na mapie w postaci kardiogramu oraz wizualizacja przestrzenna na podkładzie mapowym;
 - utrzymanie i serwisowanie systemu przez okres 2 lat od uruchomienia dostępu do e-usługi;
 - przygotowanie analizy, interpretacji i wniosków w formie pisemnego raportu po rocznym i dwuletnim okresie eksploatacji.

W 2017 r. ukończono realizację 2 zadań finansowanych przez Fundusz. Wykaz zakończonych zadań przedstawia Załącznik Nr 3 dział VII.

Zapobieganie i likwidacja skutków poważnych awarii 4.8.

W zakresie zapobiegania i likwidacji skutków poważnych awarii i klęsk żywiołowych w roku 2017 zakwalifikowano do finansowania 3 wnioski, a łączna suma pomocy wg zawartych umów o udzielenie dotacji wyniosła 1 137 500 zł. Wydatki na tę dziedzinę wyniosły 938 160 zł, tj. 93,8 % planu i 1,01% wszystkich wydatków Funduszu przeznaczonych na pomoc finansową w roku 2017.

W zakresie zapobiegania i likwidacji skutków poważnych awarii i klęsk żywiołowych w roku 2017 przyznano środki m. in.: na:

- zakup sprzętu i środków łączności do działań związanych z ratownictwem ekologicznym dla jednostek OSP woj. opolskiego;
- zakup średniego samochodu ratowniczo-gaśniczego w 2018 r. dla Państwowej Straży

Realizacja zadań według dziedzin **4.**

Pożarnej
w Opolu;

- zakup samochodu terenowego na potrzeby przeciwdziałania klęskom żywiołowym i likwidowania ich skutków w 2018 r..

Zadania międzydziedzinowe **4.9.**

W zakresie zadań międzydziedzinowych w roku 2017 złożone zostały 2 wnioski i zostały rozpatrzone pozytywnie. W 2017 r. w ramach dziedziny zawarto 1 umowę dotacji na kwotę 121 770 zł oraz 1 umowę pożyczki na łączną kwotę 1 347 400 zł.

Planowane efekty rzeczowe inwestycji na które przyznano środki z Funduszu w roku 2017 to:

- budowa budynku biurowo-administracyjno-konferencyjnego wraz z infrastrukturą techniczną stanowiący nowoczesne centrum edukacyjno-szkoleniowe na potrzeby Polskiego Związku Łowieckiego w Opolu;
- dostawa i wdrożenie oprogramowania do obsługi systemu za korzystanie ze środowiska i opłaty produktowej.

W 2017 roku ukończono realizację 3 zadań dofinansowanych przez Fundusz, o charakterystyce przedstawionej w Załączniku nr 3 dział X.

5 Efekty ekologiczne działalności

W 2017 roku zakończono i przekazano do użytku 463 zadania zrealizowane przy udziale środków finansowych Funduszu, w tym z zakresu:

- ochrony atmosfery – 344 (w tym PONE 305 zadań);
- ochrony wód – 8;
- gospodarki wodnej – 8;
- gospodarki odpadami i ochrony powierzchni ziemi – 73 (w tym 67 z zakresu unieszkodliwiania odpadów niebezpiecznych zawierających azbest);
- ochrony przyrody oraz krajobrazu i leśnictwa – 5;
- edukacji ekologicznej i komunikacji społecznej – 20;
- monitoringu – 2;
- zapobiegania i likwidacji skutków poważnych awarii i nadzwyczajnych zagrożeń środowiska – 0;
- zadań międzydziedzinowych – 3.

Zadania zrealizowane z udziałem środków Funduszu z zakresu **ochrony atmosfery** miały na celu m.in.:

- a) ograniczenie emisji substancji toksycznych zagrażających zdrowiu i życiu ludności oraz przyrodzie ożywionej;
- b) ograniczenie emisji zanieczyszczeń gazowych i pyłowych do powietrza poprzez:
 - budowę i modernizację źródeł ciepła i systemów ciepłych;
 - budowę i modernizację instalacji i urządzeń oczyszczania gazów odlotowych, w tym instalacji i urządzeń odpylających;
 - ograniczenie zużycia ciepła poprzez termomodernizację,
 - ograniczenie emisji lotnych związków organicznych.
- c) wykorzystanie odnawialnych źródeł energii promieniowania słonecznego.

W zakresie ochrony atmosfery zrealizowano i zakończono m.in.:

- 13 zadań z zakresu budowy i modernizacji źródeł ciepła i systemów ciepłych (w budynku szkoły podstawowej i przedszkola w Sidzinie, w Zespole Szkolno-Przedszkolnym w Gosławicach, Szkole Podstawowej nr 3 w Głubczycach, gminnych placówkach oświatowych w Głogówku, niepublicznym przedszkolu św. Franciszka prowadzonym przez Siostry Franciszki w Dobrzeniu Małym, kościele parafialnym w Prószkowie, Przechodzie, Grobnikach, Jemielnicy, w budynku plebanii Parafii Rzymskokatolickiej Nawiedzenia NMP w Łączniku, w budynku przy ul. Andersa 74 w Głuchołazach oraz budynku mieszkalnym wielorodzinnym Wspólnoty Mieszkańcowej w Głogówku);
- 11 zadań polegających na wykonaniu wewnętrznej instalacji centralnego ogrzewania wraz z węzłem cieplnym w budynkach wielorodzinnych w Opolu;
- 8 zadań z zakresu likwidacji niskiej emisji w miastach: Opole, Kędzierzyn-Koźle, Brzeg, Prudnik, Ozimek;
- 2 zadania z zakresu termomodernizacji: obiektów stacji uzdatniania wody w Prudniku oraz budynku archiwum w Urzędzie Gminy Chrzastowice;
- 2 zadania z zakresu wykorzystania lokalnych źródeł energii odnawialnej, tj. zakup i montaż instalacji fotowoltaicznej na budynku DPS w Klisinie filia Dzbańce oraz Centrum Zdrowia MEDISTICA w Łambinowicach;
- 305 zadań w ramach „Programu ograniczenia niskiej emisji w województwie opolskim dla osób fizycznych i przedsiębiorców należących do sektora MŚP przy udziale środków Wojewódzkiego Funduszu Ochrony Środowiska i Gospodarki Wodnej w Opolu, wszystkie w ramach Programu EKO-PIEC - PONE;

Efekty ekologiczne działalności 5.

oraz

- modernizację instalacji odpylania (w ciepłowni rejonowej w Lubrzy);
- budowę wewnętrznej instalacji gazu w budynku kotłowni Centrum Ginekologii, Położnictwa i Neonatologii w Opolu;
- modernizację centralnej sterylizatorni w PS ZOZ Wojewódzkim Centrum Medycznym.

Inwestorami były m.in.:

- jednostki samorządu terytorialnego (Miasto Opole, gminy: Chrzastowice, Skoroszyce, Głubczyce, Głogówek);
- spółki (Przedsiębiorstwo Gospodarki Komunalnej i Mieszkaniowej Sp. z o.o. w Antoniowie, Brzeskie Przedsiębiorstwo Energetyki Ciepłej Spółka z o.o., Energetyka Ciepła Opolszczyzny SA, Zakład Energetyki Ciepłej Prudnik Sp. z o.o., Miejski Zakład Energetyki Ciepłej Sp. z o.o. w Kędzierzynie-Koźlu, Zakład Wodociągów i Kanalizacji w Prudniku Jednoosobowa Spółka Gminy Prudnik z o.o.);
- jednostki służby zdrowia (Centrum Ginekologii, Położnictwa i Neonatologii w Opolu, Uniwersytecki Szpital Kliniczny w Opolu, Centrum Zdrowia MEDISTICA w Łambinowicach);
- parafie Rzymskokatolickie (św. Jerzego w Prószkowie, p.w. św. Jana Chrzciciela w Przechodzie, ściecia Św. Jana Chrzciciela w Grobnikach, Nawiedzenia NMP w Łączniku, p.w. Wniebowzięcia Najświętszej Maryi Panny w Jemielnicy);
- Dom Pomocy Społecznej w Klisinie, Stowarzyszenie PRO LIBERIS SILESIAE, Prowincja Polska Zgromadzenia Sióstr Pielęgniarek Trzeciego Zakonu Regularnego św. Franciszka, Instytut Dydaktyczno-Naukowy im. Vincenza Priessnitza Ośrodek Formacyjno-Rehabilitacyjno-Wypoczynkowy w Głuchołazach, wspólnoty mieszkaniowe oraz osoby fizyczne.

Efektem ekologicznym zakończonych w roku 2017 r. inwestycji jest ograniczenie emisji zanieczyszczeń do atmosfery [Mg/r] (podane poniżej wartości uwzględniają efekty ekologiczne uzyskane w ramach programu PONE):

- | | |
|---------------------|------------|
| • pyłów o | 31,795 |
| • SO ₂ o | 90,936 |
| • CO ₂ o | 13 953,261 |
| • CO o | 16,474 |
| • NO _x o | 20,746 |

oraz zmniejszenie sezonowego zapotrzebowania na energię ciepłą o 12 320,840 GJ/r i produkcja energii z OZE na poziomie 821,21 GJ.

W roku 2017 kontynuowana była również realizacja programu „Likwidacja niskiej emisji wspierającej wzrost efektywności energetycznej i rozwój rozproszonych odnawialnych źródeł energii – KAWKA” – II nabór. Planowany termin zakończenia realizacji programu w ramach II naboru to kwiecień 2018 r. Efekt ekologiczny osiągnięty, w związku z realizacją programu „Likwidacja niskiej emisji wspierającej wzrost efektywności energetycznej i rozwój rozproszonych odnawialnych źródeł energii – KAWKA” – II nabór zostanie sprawozdany po zakończeniu wszystkich zadań objętych naborem.

Efektem ekologicznym dla umów zakończonych w 2017 r. w ramach „Programu ograniczenia niskiej emisji w województwie opolskim dla osób fizycznych i przedsiębiorców należących do sektora MŚP przy udziale środków Wojewódzkiego Funduszu Ochrony Środowiska i Gospodarki Wodnej w Opolu (PONE) jest ograniczenie emisji zanieczyszczeń do atmosfery:

- CO₂ o 2 007,88 Mg/rok

5. Efekty ekologiczne działalności

- SO₂ o 18,40 Mg/rok
- NO_x o 1,84 Mg/rok
- Pył ogólny o 4,59 Mg/rok oraz
- redukcja wytwarzanego / pobieranego ciepła o 5 036,06 GJ/r.
- produkcja energii z OZE 821,21 GJ/r

W ramach linii kredytowej obsługiwanej przez BOŚ w 2017 r. zawarto 23 umowy kredytowe, w tym 21 umów z ochrony atmosfery i 2 w ramach sanitacji. Łączna wysokość udzielonych kredytów wyniosła 608 801,00 zł.

Efekt ekologiczny zadań realizowanych w ramach ww. linii kredytowej to:

- ograniczenie emisji zanieczyszczeń do atmosfery [Mg/r]:
 - pyłów o 4,61;
 - SO₂ o 2,75;
 - CO o 6,48;
 - CO₂ o 217,59;
- montaż 2 przydomowych oczyszczalni ścieków o łącznej przepustowości 1,7 m³/d.

Łączna moc urządzeń grzewczych zamontowanych w ramach w/w linii kredytowej wyniosła 410,11 kW. W ramach zadań związanych z budową instalacji fotowoltaicznych wybudowano 2 instalacje.

Zadania realizowane z udziałem środków Funduszu w zakresie **ochrony wód** związane były przede wszystkim z rozbudową sieci kanalizacyjnych, co pozwoli na dociążenie wybudowanych wcześniej oczyszczalni ścieków i uzyskanie efektów ekologicznych w postaci zmniejszenia ładunków zanieczyszczeń w ściekach odprowadzanych do odbiorników.

W 2017 r. wybudowano ponad 19,05 km kanałów grawitacyjnych, ciśnieniowych i przewodów tłocznych, 24 przepompownie przydomowe, ponad 4,24 km przykanalików (426 szt.), co umożliwi odprowadzenie do kanalizacji sanitarnej ścieków w ilości ok. 158,52 m³/d. Wybudowano jedną przydomową oczyszczalnię ścieków o przepustowości do 5 m³/d.

Kanalizacja sanitarna wybudowana została w miejscowościach na terenie gmin: Bierawa, Dobrodzień, Namysłów, Lasowice Wielkie i Głogówek.

W zakresie **gospodarki wodnej** Zarząd Województwa Opolskiego zakończył realizację zadania związanego z rozbudową wału przeciwpowodziowego rzeki Mała Panew w miejscowości Kolonowskie. W wyniku realizacji tych robót zabezpieczono przed powodzią i lokalnymi podtopieniami teren o łącznej powierzchni ok. 15 ha zamieszkały przez 37 mieszkańców.

Wybudowano i przebudowano łącznie 8,45 km sieci wodociągowej wraz z przyłączami (w tym 0,57 km wybudowano w ramach projektów z zakresu ochrony wód) w celu dostarczenia mieszkańcom wody do spożycia o jakości odpowiadającej normom w tym zakresie.

Poprzez wybudowanie nowego zbiornika wodociągowego oraz zamontowanie radiowego odczytu wodomierzy oraz monitoringu ujęć wody na terenach leżących w gminie Głubczyce zapewniono mieszkańcom dostawy wody spełniającej wymogi Rozporządzenia Ministra Zdrowia w tym zakresie oraz umożliwiono racjonalizację zużycia wody i zmniejszenie strat w miejscach jej poboru.

Efekty 5. ekologiczne działalności

W dziedzinie **gospodarka odpadami i ochrona powierzchni ziemi** zakończono 6 zadań, które polegały na:

- opracowaniu Planu Gospodarki Odpadami dla Województwa Opolskiego na lata 2016-2022 z uwzględnieniem lat 2023-2028;
- budowie budynku sortowni wraz z infrastrukturą towarzyszącą oraz zakupie urządzeń do mechanicznego przetwarzania odpadów w Zakładzie Gospodarki Odpadami w Gotartowie;
- wyeliminowaniu wytwarzania odpadów w postaci odczynników chemicznych, zużytych błon i papieru fotograficznego poprzez ucyfrowienie pracowni rentgenowskiej w Brzeskim Centrum Medycznym;
- unieszkodliwieniu odpadów niebezpiecznych nielegalnie składowanych w Pogorzeli i Brzegu;
- zakupie samochodu z zabudową śmieciarki i z myjką do pojemników.

W roku 2017 przy udziale środków Funduszu zrealizowano 67 zadań zgłoszonych przez gminy **z zakresu unieszkodliwiania odpadów niebezpiecznych zawierających azbest**. Usunięto i unieszkodliwiono 2 965,842 Mg wyrobów azbestowych.

W dziedzinie **ochrona przyrody oraz krajobrazu i leśnictwo** zakończono 5 zadań, które polegały na:

- rewitalizacji parku w Domu Pomocy Społecznej w Klisinie oraz przy Gminnym Ośrodku Kultury, Sportu i Rekreacji w Łambinowicach;
- rewaloryzacji oraz odnowieniu terenów zielonych w Parku Lotników w Kędzierzynie-Koźlu;
- ochronie bioróżnorodności i ichtiofauny wód śródlądowych oraz podtrzymaniu struktury gatunkowej ichtiofauny w zbiornikach wodnych województwa opolskiego;
- zakupie samochodu elektrycznego do bieżącego utrzymania zabytkowego parku miejskiego w Głogówku.

W dziedzinie **edukacji ekologicznej** zakończono 20 zadań, dzięki czemu umożliwiono:

- podnoszenie świadomości ekologicznej społeczeństwa i kształtowanie właściwych postaw człowieka poprzez realizację programów edukacyjnych, cykliczne audycje radiowe i telewizyjne, kampanie informacyjno-prasowe, wydawnictwa, czasopisma i publikacje oraz organizację konferencji z zakresu ochrony środowiska;
- rozwój bazy dydaktycznej i edukacyjnej poprzez utworzenie Mobilnego Centrum Edukacji Ekologicznej w Zespole Opolskich Parków Krajobrazowych oraz Regionalnego Ośrodka Edukacji Przyrodniczej i Badań nad Bioróżnorodnością pn. „Centrum Doświadczania Świata” w Ładzy;
- wspomaganie systemów gromadzenia i przetwarzania danych związanych z dostępem do informacji o środowisku w Regionalnej Dyrekcji Ochrony Środowiska w Opolu;
- propagowanie działań proekologicznych i zasady zrównoważonego rozwoju poprzez organizację Ogólnopolskiego Festiwalu Ekoenergetycznego;
- upowszechnienie informacji i wiedzy o stanie środowiska – leśnych siedliskach przyrodniczych NATURA 2000 w Polsce ze szczególnym uwzględnieniem Dolnego Śląska i Opolszczyzny.

5. Efekty ekologiczne działalności

W dziedzinie **monitoringu** zakończono 2 zadania, które miały na celu:

- badanie stanu środowiska w ramach Państwowego Monitoringu Środowiska,
- otrzymanie automatycznych, ciągłych pomiarów meteorologicznych służących do analizy przyczyn i źródeł zanieczyszczenia powietrza w Kędzierzynie-Koźlu poprzez budowę stacji meteorologicznej.

Zakończono również 3 **zadania międzydziedzinowe**:

- opracowano „Program ochrony środowiska dla województwa opolskiego na lata 2016-2020”;
- usprawniono system ewidencjonowania naliczania opłat za gospodarcze korzystanie ze środowiska poprzez dostawę i wdrożenie oprogramowania do obsługi systemu;
- poprawiono prawidłowość wykonywanych badań poprzez modernizację fitotronu w laboratorium wojewódzkim na potrzeby WIORiN w Opolu.

Szczegółowe dane o uzyskanych efektach rzeczowych i ekologicznych zadań zrealizowanych z udziałem środków Funduszu oraz efektywność wykorzystania zaangażowanych środków zawierają załączniki nr 3 i 4 do sprawozdania.

Działania związane z wykorzystaniem środków Unii Europejskiej i innych programów pomocowych **6.**

Współfinansowanie zadań realizowanych przy udziale środków funduszy pomocowych **6.1.**

W 2017 roku Fundusz udzielał pożyczek na zadania związane z wykorzystaniem środków z:

- Funduszu Spójności w ramach Programu Operacyjnego Infrastruktura i Środowisko na lata 2014-2020;
- Regionalnego Programu Operacyjnego Województwa Opolskiego na lata 2014 – 2020;
- Programu Rozwoju Obszarów Wiejskich 2014-2020

oraz kontynuował zadanie związane z wykorzystaniem środków w ramach Norweskiego Mechanizmu Finansowego – Mechanizm Finansowy EOG na lata 2009-2014 (Program Operacyjny PL04 – Oszczędzanie energii i promowanie odnawialnych źródeł energii).

Fundusz Spójności **6.1.1.**

W 2017 r. Fundusz udzielił dofinansowania na następujące projekty realizowane przy udziale Funduszu Spójności w ramach Programu Operacyjnego Infrastruktura i Środowisko, Priorytet II – Ochrona środowiska, w tym adaptacja do zmian klimatu, działanie 2.3. Gospodarka wodno-ściekowa w aglomeracjach:

- *Rozbudowa i przebudowa oczyszczalni ścieków w Dobrzenu Wielkim;*
- *Uporządkowanie gospodarki kanalizacyjnej w aglomeracji Wołczyn;*
- *Modernizacja oczyszczalni ścieków, sieci wodno-kanalizacyjnych i budowa suszarni osadów ściekowych w Gminie Strzelce Opolskie;*
- *Budowa sieci kanalizacji sanitarnej w Otmuchowie – etap III i IV.*

Łączna kwota udzielonych pożyczek na ww. projekty wynosi 33 729 757 zł (w tym 26 219 757 zł stanowią pożyczki inwestycyjne oraz 7 510 000 zł pożyczki płatnicze).

W ramach zawartych umów pożyczek do wypłaty na rok 2017 planowana była kwota 7 476 492 zł (w tym 4 543 892 zł w formie pożyczki inwestycyjnej, 2 932 600 zł w formie pożyczki płatniczej), z czego wypłacono 5 799 243 zł (w tym 3 166 643 zł stanowiło pożyczkę inwestycyjną oraz 2 632 600 zł pożyczkę płatniczą).

Fundusze strukturalne **6.1.2.**

W zakresie ochrony wód i gospodarki wodnej

Fundusz udzielił pożyczek zapewniających pomoc podmiotom z terenu województwa opolskiego realizującym zadania w ramach osi priorytetowej V – Ochrona środowiska, dziedzictwa kulturowego i naturalnego, działanie 5.4 Gospodarka wodno-ściekowa Regionalnego Programu Operacyjnego Województwa Opolskiego na lata 2014 - 2020.

W 2017 r. Fundusz udzielił dofinansowania na realizację 6 zadań, łączna wysokość udzielonych pożyczek inwestycyjnych wyniosła 11 011 980 zł, z czego w 2017 r. wypłacono 1 364 188 zł. Ponadto przyznane zostały pożyczki płatnicze w wysokości 20 456 075 zł na czasowe finansowanie inwestycji do momentu otrzymania przez pożyczkobiorcę środków przyznanych przez Zarząd Województwa Opolskiego, z czego w 2017 r. wypłacono 5 560 385 zł. Wśród dofinansowywanych przez Fundusz zadań znalazła się przebudowa i rozbudowa oczyszczalni ścieków w miastach Biała i Korfantów, przebudowa i modernizacja Stacji Uzdatniania Wody w Starych Siołkowicach oraz 4 zadania związane z budową sieci kanalizacyjnych w gminach: Biała, Branice, Lewin Brzeski i Popielów.

6 Działania związane z wykorzystaniem środków Unii Europejskiej i innych programów pomocowych

W zakresie ochrony atmosfery

W 2017 r. Fundusz udzielił czterech promes pożyczek w łącznej wysokości 2 552 000 zł, w tym trzy promesy pożyczki inwestycyjnej o łącznej w wysokości 1 952 000 zł realizowane przez Gminy Głogówek, Otmuchów i Paczków oraz jedną promesę pożyczki płatniczej w wysokości 600 000 zł dla Gminy Otmuchów.

W zakresie edukacji ekologicznej i komunikacji społecznej

W 2017 r. Fundusz udzielił jednej dotacji inwestycyjnej w wysokości 1 583 400 zł na zadanie pn.: „Utworzenie Regionalnego Ośrodka Edukacji Przyrodniczej i Badań nad Bioróżnorodnością pn.: Centrum Doświadczenia Świata” realizowane przez Gminę Pokój.

Program Rozwoju Obszarów Wiejskich 2014-2020 6.1.3.

W zakresie ochrony wód i gospodarki wodnej

W 2017 r. Fundusz udzielił dofinansowania na realizację 12 zadań współfinansowanych w ramach Programu Rozwoju Obszarów Wiejskich 2014-2020 w ramach poddziałania „Wsparcie inwestycji związanych z tworzeniem, ulepszaniem lub rozbudową wszystkich rodzajów małej infrastruktury, w tym inwestycji w energię odnawialną i oszczędzanie energii”. Łączna wysokość udzielonych pożyczek inwestycyjnych wyniosła 9 910 300 zł, z czego w 2017 r. wypłacono 1 549 171 zł. Ponadto udzielone zostały pożyczki płatnicze w wysokości 12 892 941 zł na czasowe finansowanie inwestycji do momentu otrzymania przez pożyczkobiorcę środków przyznanych przez Zarząd Województwa z czego w 2017 r. wypłacono 1 876 364 zł. Wśród dofinansowywanych przez Fundusz zadań znalazła się rozbudowa (przebudowa) Stacji Uzdatniania Wody w Kobylnie (gm. Łubniany) oraz w Kurzniach (gm. Popielów), budowa oczyszczalni ścieków w Maciejowicach oraz budowa 44 szt. przydomowych oczyszczalni ścieków w Lubiatowie (gm. Otmuchów) oraz zadania związane z budową sieci kanalizacyjnych w gminach: Głogówek, Głubczyce, Głuchołazy, Jemielnica, Krapkowice, Lasowice Wielkie, Łubniany, Popielów, Niemodlin i Walce.

Norweski Mechanizm Finansowy 6.1.4.

W zakresie ochrony atmosfery

W 2017 r. Fundusz udzielił kolejnych 2 pożyczek uzupełniających (inwestycyjnej i płatniczej) w łącznej wysokości 1 578 000 zł na zadanie pn.: „Podniesienie efektywności energetycznej budynku SP ZOZ w Głubczycach”, realizowane przez Samodzielny Publiczny Zespół Opieki Zdrowotnej w Głubczycach w ramach Norweskiego Mechanizmu Finansowego – Mechanizm Finansowy EOG na lata 2009-2014 (Program Operacyjny PL04 – Oszczędzanie energii i promowanie odnawialnych źródeł energii).

Działania związane z wykorzystaniem środków Unii Europejskiej i innych programów pomocowych **6.**

Zadania związane z wdrażaniem PO IiŚ **6.2.**

Wykonując zadania Instytucji Wdrażającej (IW) na podstawie *Porozumienia w sprawie realizacji Programu Operacyjnego „Infrastruktura i Środowisko” dla osi priorytetowych: I – Gospodarka wodno-ściekowa i II – Gospodarka odpadami i ochrona powierzchni ziemi (projekty o wartości poniżej 25 mln euro)* zawartego z Ministrem Środowiska w dniu 25 czerwca 2007 r. Wojewódzki Fundusz Ochrony Środowiska i Gospodarki Wodnej w Opolu monitorował 20 zakończonych projektów (WiK Turawa - POIS.01.01.00-00-176/09, GRODWIK - POIS.01.01.00-00-174/09, WiK Zdieszowice - POIS.01.01.00-00-177/09 i POIS.01.01.00-00-200/13, Gmina Walce - POIS.01.01.00-00-175/09, PGKiM Antoniów - POIS.01.01.00-00-130/09, Zakład Komunalny Opole - POIS.02.01.00-00-013/11, Ekom Nysa - POIS.02.01.00-00-014/11, EKOWOD - POIS.01.01.00-00-336/12, Gmina Otmuchów - POIS.01.01.00-00-319/12, Gmina Kluczbork - POIS.01.01.00-00-320/12, Gmina Strzeleczy - POIS.01.01.00-00-021/12 i POIS.01.01.00-00-025/13, AKWA Nysa - POIS.01.01.00-00-201/13, HYDROKOM - POIS.01.01.00-00-127/13, PWiK Brzeg - POIS.01.01.00-00-126/13, Gmina Dobrzeń Wielki - POIS.01.01.00-00-030/14, Gmina Paczków - POIS.01.01.00-00-032/14, ZWiK Sp. z o.o. Wołczyn - POIS.01.01.00-00-031/14, Gminy Kietrz i Branice - POIS.02.01.00-00-003/14).

Monitoring wszystkich 20 umów o dofinansowanie dotyczył w szczególności postępowań prowadzonych przez organy ścigania i UOKiK oraz osiągnięcie efektów ekologicznych w 17 projektach (bez projektów na opracowanie dokumentacji, zrealizowanych przez Gminę Dobrzeń Wielki, Gminę Paczków i ZWiK Sp. z o.o. Wołczyn). Z uwagi na zwiększenie efektu ekologicznego w jednym z projektów zrealizowanych przez Gminę Strzeleczy (POIS.01.01.00-00-021/13-07), zawarto z beneficjentem stosowny aneks do umowy o dofinansowanie.

Wszystkie projekty zostały rozliczone. Płatność końcowa została przekazana w 2016 roku, w związku z czym nie weryfikowano żadnych wniosków beneficjentów o płatność, ani nie złożono do Instytucji Pośredniczącej (IP) żadnego poświadczenia i deklaracji wydatków.

W roku 2017 nie realizowano działań związanych z obsługą nieprawidłowości w projektach z uwagi na brak projektów obarczonych nieprawidłowościami. Niemniej jednak sporządzano i przekazywano do IP:

- comiesięczne sprawozdania o braku identyfikacji projektów zawieszonych, ryzykownych lub zagrożonych utratą alokacji,
- kwartalne informacje o braku nowych nieprawidłowości niepodlegających i podlegających raportowaniu do Komisji Europejskiej.

W okresie sprawozdawczym nie przeprowadzono żadnych kontroli na miejscu, kontroli na zakończenie realizacji projektu ani kontroli trwałości projektów.

6

Działania związane z wykorzystaniem środków Unii Europejskiej i innych programów pomocowych

Zadania związane z realizacją projektu w ramach RPO WO 2007-2013, Działanie 1.2 „Zapewnienie dostępu do finansowania przedsiębiorczości”

6.3.

Od 1 stycznia 2010 r. Fundusz realizował projekt pn. „Ochrona środowiska szansą rozwoju sektora MŚP w województwie opolskim - utworzenie funduszu pożyczkowego w Wojewódzkim Funduszu Ochrony Środowiska i Gospodarki Wodnej w Opolu” w ramach Regionalnego Programu Operacyjnego Województwa Opolskiego na lata 2007 – 2013, Oś priorytetowa 1, Działanie 1.2 „Zapewnienie dostępu do finansowania przedsiębiorczości”. Na mocy Umowy o dofinansowanie nr RPOP.01.02.00-16-003/09-00 z dnia 9.12.2009 r., wraz z późniejszymi zmianami, na realizację projektu zostało przyznane dofinansowanie w kwocie 23 000 000 zł, z czego 22 311 309 zł z przeznaczeniem na pożyczki dla mikro, małych i średnich przedsiębiorstw.

W ramach realizacji projektu w 2017 roku rozpatrzono 3 wnioski pozostałe z 2016 roku oraz nowe złożone w ilości 12 sztuk, z czego: 8 wniosków zostało rozpatrzonych pozytywnie, 1 wniosek został rozpatrzony negatywnie, 6 wnioskodawców zrezygnowało z ubiegania się o pożyczkę. Fundusz w 2017 roku zawarł z Pożyczkobiorcami 8 umów o udzielenie pożyczki na łączną kwotę 1 097 400 zł.

Łącznie w okresie od dnia 01.01.2010 r. do dnia 30.06.2017 r. z tytułu pożyczek dla sektora MŚP zawarto 159 umów pożyczek na kwotę 31 089 903 zł i wypłacono w ramach projektu 29 246 767 zł.

W dniu 6 czerwca 2017 r. Fundusz zawarł Aneks nr RPOP.01.02.00-16-003/09-15 do Umowy nr RPOP.01.02.00-16-003/09-00 z dnia 9 grudnia 2009 r. z Województwem Opolskim, reprezentowanym przez Zarząd Województwa Opolskiego, pełniącym funkcję Instytucji Zarządzającej Regionalnym Programem Operacyjnym Województwa Opolskiego 2007-2013 dotyczący wycofania środków przeznaczonych na pożyczki. Realizacja projektu pn.: „Ochrona środowiska szansą rozwoju sektora MŚP w województwie opolskim - utworzenie funduszu pożyczkowego w Wojewódzkim Funduszu Ochrony Środowiska i Gospodarki Wodnej w Opolu” w ramach Regionalnego Programu Operacyjnego Województwa Opolskiego na lata 2007 – 2013, Oś priorytetowa 1, Działanie 1.2 Zapewnienie dostępu do finansowania przedsiębiorczości” została zakończona, a z dniem 12 czerwca 2017 r. nabór wniosków o pożyczki dla przedsiębiorców należących do sektora MŚP został zamknięty. Jednocześnie Fundusz dokonał zwrotu wszystkich niezaangażowanych środków oraz odsetek uzyskanych w ramach realizacji projektu.

Działania związane z wykorzystaniem środków Unii Europejskiej i innych programów pomocowych

6.

Projekt „Ogólnopolski system wsparcia doradczego dla sektora publicznego, mieszkaniowego oraz przedsiębiorców w zakresie efektywności energetycznej oraz OZE”

6.4.

Projekt pn. „Ogólnopolski system wsparcia doradczego dla sektora publicznego, mieszkaniowego oraz przedsiębiorców w zakresie efektywności energetycznej oraz OZE” (dalej Projekt) realizowany jest w ramach Programu Operacyjnego Infrastruktura i Środowisko (POIiŚ) – w ramach osi priorytetowej I, Poddziałanie 1.3.3 "Zmniejszenie emisyjności gospodarki". Beneficjentem (Partnerem Wiodącym) projektu jest Narodowy Fundusz Ochrony Środowiska i Gospodarki Wodnej we współpracy z 14 Wojewódzkimi Funduszami Ochrony Środowiska i Gospodarki Wodnej (WFOŚiGW) , w tym WFOŚiGW w Opolu, i Urzędem Marszałkowskim Województwa Lubelskiego, jako Partnerami.

Projekt wpisany został przez Ministerstwo Infrastruktury i Rozwoju do Programu Operacyjnego Infrastruktura i Środowisko 2014-2020 na podstawie **Koncepcji Projektu Doradztwa Energetycznego opracowanej w 2014 r.** we współpracy pomiędzy Ministerstwem Infrastruktury i Rozwoju (Instytucja Zarządzająca), Ministerstwem Gospodarki oraz NFOŚiGW. Rozpoczęcie realizacji Projektu nastąpiło na podstawie podpisanego w dniu 22.01.2015 r. pomiędzy NFOŚiGW a WFOŚiGW w Opolu wstępnego w sprawie współpracy w zakresie przygotowania Projektu.

3 marca 2016 r. Minister Energii (Instytucja Pośrednicząca) i Prezes Narodowego Funduszu Ochrony Środowiska i Gospodarki Wodnej jako Beneficjent Projektu podpisali **umowę o dofinansowanie w/w Projektu** o wartości **128 974 901 zł**. Projekt jest w 100% refundowany z Funduszy Europejskich i zgodnie z założeniami będzie **realizowany do 31.12.2023 r.**

W dniu **28 kwietnia 2016 r.** zawarta została **Umowa o partnerstwie** na rzecz realizacji w/w Projektu **pomiędzy** Narodowym Funduszem Ochrony Środowiska i Gospodarki Wodnej - **Partnerem Wiodącym** a 14 Wojewódzkimi Funduszami Ochrony Środowiska i Gospodarki Wodnej, w tym WFOŚiGW w Opolu, i Urzędem Marszałkowskim Województwa Lubelskiego jako **Partnerami**.

Okres kwalifikowania Zgodnie z zapisami umownymi wydatków rozpoczyna się w dniu 1 lutego 2015 r. i kończy się w dniu 31 grudnia 2023 r.

Wskaźniki realizacji dla całego Projektu: 50 000 konsultacji, 1 200 Planów Gospodarki Niskoemisyjnej objętych wsparciem doradczym, 800 inwestycji w zakresie efektywności energetycznej oraz OZE objętych wsparciem doradczym.

Główne cele Projektu:

Cel ogólny: Wsparcie projektów przyczyniających się do realizacji pakietu klimatyczno-energetycznego UE 20/20/20.

Cel szczegółowy 1:

Zwiększenie świadomości w zakresie rozwoju gospodarki niskoemisyjnej.

Cel szczegółowy 2:

Wsparcie gmin w przygotowaniu i wdrażaniu PGN/SEAP.

Cel szczegółowy 3:

6 Działania związane z wykorzystaniem środków Unii Europejskiej i innych programów pomocowych

Wsparcie w przygotowaniu i wdrażaniu inwestycji w zakresie efektywności energetycznej(EE) i OZE.

Wskaźniki realizacji Projektu dla WFOŚiGW w Opolu			
	<i>Liczba udzielonych konsultacji</i>	<i>Liczba PGN objętych wsparciem doradczym</i>	<i>OZE objętych wsparciem doradczym</i>
wartość osiągnięta do końca 2017 roku*	500	64	13
wartość docelowa do końca 2023 roku	1372	43	23
procent wykonania	36,44%	148,84%	56,52%
procent zaawansowania czasowego	33%		

Wskazane wartości nie uwzględniają działań sprzed 01.10.2015 r.

Rok 2017 był 24 rokiem działalności Funduszu, a zarazem kolejnym, w którym dzięki racjonalnie prowadzonej gospodarce finansowej, z każdej 1 złotówki przychodu udało się wygospodarować ponad 3,33 złotego na inwestycje proekologiczne. W 2017 roku:

- łączne wpływy Funduszu wyniosły 113 323 784 zł, tj. 94,5% planu i 101,1% wpływów uzyskanych w roku 2016. Uzyskane zostały w 15,71% z opłat ekologicznych, ze spłaty pożyczek w 72,61%, z odsetek od udzielonych pożyczek w 6,45% i w 5,23% z innych tytułów;
- rozchody Funduszu wyniosły 131 550 368 zł, co stanowi 84,8% planowanej wielkości i 118,1% rozchodów roku 2016. Na realizację zadań proekologicznych wydatkowano ogółem 92 520 206 zł, tj. 80,9% planu oraz 127,1% wypłat z tego tytułu w roku 2016. Z powyższej kwoty 83 024 804 zł, tj. 89,7% wydatkowano w formie pożyczek, a 9 495 402 zł, tj. 10,3% w postaci dotacji;
- umorzono 33 pożyczki na łączną kwotę 4 332 513 zł., a umorzenie stanowiło średnio 18,7 % wypłaconej pożyczki.;
- ze środków przeznaczonych na finansowanie przedsięwzięć proekologicznych na ochronę atmosfery wydatkowano 32,4%, na ochronę wód 26,8%, na gospodarkę wodną 6,2%, na ochronę powierzchni ziemi przed odpadami 28,6%, na ochronę przyrody 0,8%, na monitoring 0,6%, na edukację ekologiczną 2,2%, na zapobieganie i likwidację skutków poważnych awarii 1,0%, na pozostałe 0,9%, na linię kredytową w BOŚ 0,5 wszystkich wydatków Funduszu przeznaczonych na pomoc finansową;
- na zadania z listy przedsięwzięć priorytetowych Fundusz przeznaczył 95,9% wartości wypłaconych pożyczek i dotacji;
- kontynuowano współpracę z Oddziałem Banku Ochrony Środowiska w Opolu, który obsługiwał linię kredytową ze środków Funduszu, z przeznaczeniem na zadania z zakresu ograniczenia niskiej emisji zanieczyszczeń do atmosfery i sanitacji wsi. W ramach tej linii zawarto 23 umów kredytowych, na kwotę 608 801 zł;
- zakończono 463 zadań finansowanych ze środków Funduszu, w tym z zakresu ochrony atmosfery 344 (w tym w ramach programu PONE – 305), ochrony wód 8, gospodarki wodnej 8, gospodarki odpadami i ochrony powierzchni ziemi 73 (w tym 67 zadań z zakresu usuwania azbestu), ochrony przyrody oraz krajobrazu i leśnictwa 5, edukacji ekologicznej i komunikacji społecznej 20, monitoringu 2, zadań międzydziedzinowych 3;
- najważniejszymi efektami ekologicznymi zadań zakończonych były:
 - ograniczenie emisji zanieczyszczeń do atmosfery [Mg/r]:
 - pyłów o 31,795
 - SO₂ o 90,936
 - CO o 16,474
 - CO₂ o 13 953,261
 - NO_x o 20,746
 - ograniczenie zużycia ciepła do ogrzewania o 12 320,840 GJ/r.;
 - produkcja energii z OZE – 821,21 GJ/r;
 - wybudowanie ponad 19,05 km kanałów grawitacyjnych, ciśnieniowych i przewodów tłocznych, 24 przepompowni przydomowych, a także ponad 4,24 km przykanalików, co umożliwi odprowadzenie do kanalizacji sanitarnej ścieków w ilości ok. 158,52 m³/d;
 - wybudowanie i przebudowanie ponad 8,45 km sieci wodociągowej;
 - usunięcie i unieszkodliwienie 2 965,842 Mg wyrobów azbestowych.

- Fundusz realizował projekt pn. „Ochrona środowiska szansą rozwoju sektora MŚP w województwie opolskim - utworzenie funduszu pożyczkowego w Wojewódzkim Funduszu Ochrony Środowiska i Gospodarki Wodnej w Opolu” w ramach Regionalnego Programu Operacyjnego Województwa Opolskiego na lata 2007 – 2013, Oś priorytetowa 1, Działanie 1.2 „Zapewnienie dostępu do finansowania przedsiębiorczości”, w ramach którego zawarto 8 umów pożyczek na kwotę 1 097 400 zł. W dniu 6 czerwca 2017 r. Fundusz zawarł Aneks nr RPOP.01.02.00-16-003/09-15 do Umowy nr RPOP.01.02.00-16-003/09-00 z dnia 9 grudnia 2009 r. z Województwem Opolskim, reprezentowanym przez Zarząd Województwa Opolskiego, pełniącym funkcję Instytucji Zarządzającej Regionalnym Programem Operacyjnym Województwa Opolskiego 2007-2013 dotyczący wycofania środków przeznaczonych na pożyczki, w związku z czym realizacja projektu została zakończona, a z dniem 12 czerwca 2017 r. nabór wniosków o pożyczki dla przedsiębiorców należących do sektora MŚP został zamknięty. Jednocześnie Fundusz dokonał zwrotu wszystkich niezaangażowanych środków oraz odsetek uzyskanych w ramach realizacji projektu;
- łącznie w okresie od dnia 01.01.2010 r. do dnia 30.06.2017 r. z tytułu pożyczek dla sektora MŚP zawarto 159 umów pożyczek na kwotę 31 089 903 zł i wypłacono w ramach projektu 29 246 767 zł.
- Fundusz w 2017 r.:
 - zawarł umowy pożyczek i dotacji na kwotę 144 336 523 zł;
 - wypłacił pożyczek i dotacji na kwotę 92 520 206 zł;
 - posiada zobowiązania z zawartych umów pożyczek i dotacji na kwotę 130 825 852 zł wg stanu na dzień 31.12.2017 r.

W latach 1993 - 2017 Fundusz uzyskał z tytułu opłat i kar ekologicznych wpływy w kwocie 517 065 299 zł, a wydatkował w formie pożyczek i dotacji kwotę 1 723 081 735 zł. Wskaźnik udzielonej pomocy do wpływów z opłat i kar wynosi 3,33. W tym czasie Fundusz dokonał umorzenia pożyczek i udzielił dotacji na łączną kwotę 286 382 069 zł, tj. 55,3% wartości środków otrzymanych z opłat i kar. Było to możliwe dzięki funkcjonowaniu instrumentów finansowych, które mogą być stosowane przez wojewódzkie fundusze posiadające osobowość prawną.

1a. Zestawienie ilości, rodzaju i wartości wniosków o dofinansowanie (złożonych i rozpatrzonych do 31 grudnia 2017 r.)

Lp.	Dziedziny	Ilość wniosków		Wnioskowana kwota [zł]	Wnioski rozpatrzone przez Zarząd				Wnioski do rozpatrzenia w 2018		Wartość kosztorysowa zadań wg wniosków rozpatrzonych	
		Pozostało z 2016	Złożone w 2017		Pozytywnie		Negatywnie		Ilość	Wnioskowana kwota [zł]	pozytywnie	negatywnie
					Ilość	Wnioskowana kwota [zł]	Ilość	Wnioskowana kwota [zł]				
1.	Ochrona atmosfery, w tym											
	<i>wnioski statutowe</i>	0	62	34 212 141	46	19 456 494	10	5 564 047	5	9 049 100	34 687 601	8 532 469
	<i>w ramach programu PONE</i>	29	450	11 011 053	365	9 257 384	47	1 388 275	31	1 037 667	11 351 780	1 521 968
2.	Ochrona wód	1	57	138 219 274	56	113 204 274	1	15 000	1	25 000 000	172 137 526	15 892
3.	Gospodarka wodna	0	15	10 889 200	10	5 373 100	4	5 196 900	0	0	7 080 621	6 975 979
4.	Gospodarka odpadami i ochrona powierzchni ziemi	0	73	30 983 599	71	9 934 425	2	21 049 173	0	0	12 095 525	24 834 724
	<i>w tym wnioski na unieszkodliwienie azbestu</i>	0	67	1 247 206	67	1 247 206	0	0	0	0	1 484 771	0
5.	Ochrona przyrody oraz krajobrazu i leśnictwo	0	9	2 014 964	7	1 899 964	2	115 000	0	0	3 227 501	261 804
6.	Ograniczenie emisji hałasu i jego oddziaływanie na środowisko	0	1	47 398	0	0	1	47 398	0	0	0	67 712
7.	Monitoring	0	6	1 732 802	5	1 311 952	0	0	0	0	2 310 717	0
8.	Edukacja ekologiczna i komunikacja społeczna	2	22	600 611	16	420 900	6	112 911	2	66 800	903 946	158 891
9.	Zapobieganie i likwidacja skutków poważnych awarii i nadzwyczajnych zagrożeń środowiska	0	4	1 637 500	3	1 137 500	1	500 000	0	0	1 735 415	910 415
10.	Zadania międzydziedzinowe	0	2	1 641 600	2	1 641 600	0	0	0	0	3 360 297	0
SUMA		32	701	232 990 142	581	163 637 592	74	33 988 704	39	35 153 567	248 890 929	43 279 854

W 2017 roku zrezygnowało z finansowania:

- Ochrona atmosfery
w ramach programu PONE
1 (przed decyzją Zarządu)
2 (w 2016 roku dot. wniosków z 2016 roku)
38 (4 dot. wniosków z 2016 r., 34 dot. wniosków z 2017 r.)
- Ochrona wód
1 (przed decyzją Zarządu)
- Gospodarka Wodna
1 (przed decyzją Zarządu)
- Monitoring

1b. Zestawienie wniosków rozpatrzonych negatywnie w roku 2016

Lp.	Wnioskodawca	Nazwa zadania	Rodzaj dofinansowania	Koszt zadania netto [zł]	Wnioskowana kwota pożyczki/dotacji	Uzasadnienie odmowy
I. OCHRONA ATMOSFERY						
1.	Rolnicza Spółdzielnia Produkcyjna w Wierzbnie	Dofinansowanie na zastąpienie węglowego źródła ogrzewania obiektów RSP na źródło przyjazne środowisku	dotacja	46 097	39 183	Wniosek został rozpatrzony negatywnie ponieważ wnioskodawca nie należy do grupy podmiotów wymienionych w "Zasadach udzielania i umarzania pożyczek oraz trybu i zasad udzielania i rozliczania dotacji ze środków Wojewódzkiego Funduszu Ochrony Środowiska i Gospodarki Wodnej w Opolu" uprawnionych do tego typu dotacji. Jednocześnie Zarząd wskazał wnioskodawcy możliwość uzyskania pożyczki w ramach Programu ograniczenia niskiej emisji w województwie opolskim dla osób fizycznych i przedsiębiorców należących do sektora MŚP przy udziale środków Wojewódzkiego Funduszu Ochrony Środowiska i Gospodarki Wodnej w Opolu.
2.	Sol-Invest Sp. z o.o. w Krapkowicach	Budowa farmy fotowoltaicznej o mocy do 1MW	pożyczka	2 500 000	1 800 000	Wniosek został rozpatrzony negatywnie z uwagi na brak uzupełnienia w wyznaczonym terminie.
3.	Powiat Oleski	Wymiana kotła grzewczego w Zespole Szkół Zawodowych w Oleśnie, ul. Wielkie Przedmieście 41	dotacja	40 419	24 800	Zarząd Funduszu podejmując decyzję, wziął pod uwagę fakt, iż wniosek nie spełnia wymagań określonych w §9 ust. 1 pkt. C 12 "Zasad udzielania i umarzania pożyczek oraz trybu i zasad udzielania i rozliczania dotacji ze środków Wojewódzkiego Funduszu Ochrony Środowiska i Gospodarki Wodnej w Opolu". Przedłożone przez wnioskodawcę świadectwo wydane przez akredytowane laboratorium potwierdza, że kocioł KLIMOSZ DUO INDUSTRIAL NG 150 spełnia wymagania dotyczące ochrony środowiska ustalone w normie PN-EN 303-5:2012, ale w zakresie sprawności i emisji spalin. Jednak kocioł posiada dodatkowy suchy ruszt do spalania awaryjnego. Powiat Oleski odwoływał się od decyzji Zarządu, ostatecznie zrezygnował z ubiegania się o dofinansowanie (Fundusz nie finansuje zadań zakończonych przez dniem podjęcia przez Zarząd uchwały o udzieleniu dofinansowania).

8. ZAŁĄCZNIKI

4.	Komenda Wojewódzka Policji w Opolu	Zielone patrole Policji 2018 r.	dotacja	130 082	80 000	Zarząd podejmując decyzję, wziął pod uwagę fakt, że Komenda Wojewódzka Policji w Opolu w 2016 roku otrzymała środki na zakup dwóch samochodów hybrydowych. Ponadto Rada Nadzorcza dopuściła możliwość finansowania przedmiotowego zadania pod warunkiem przedłożenia przez Komendę Wojewódzką Policji w Opolu wykaz patroli przeprowadzonych ww. samochodami, celem wskazania, że pojazdy te były wykorzystane w głównej mierze do interwencji związanych z ochroną cennych przyrodniczo ekosystemów. Uzyskanie powyższych informacji miało zapewnić Fundusz, że planowane do zakupu kolejne dwa samochody będą wykorzystywane do tego samego celu. Złożony przez KWP w Opolu wykaz jest bardzo lakoniczny i ogólny. Na jego podstawie nie można jednoznacznie stwierdzić, że przeprowadzone patrole dotyczyły wyłącznie działań związanych z ochroną obszarów cennych przyrodniczo. Ponadto informacje zawarte w uaktualnionym wniosku w dalszym ciągu nie dają gwarancji, że planowane do zakupu samochody będą wyłącznie służyły do patrolowania i ochrony obszarów cennych przyrodniczo. Zatem wniosek nie spełnia warunku określonego w §9 ust. 1 pkt. H 34 "Zasad udzielania i umarzania pożyczek oraz trybu i zasad udzielania i rozliczania dotacji ze środków Wojewódzkiego Funduszu Ochrony Środowiska i Gospodarki Wodnej w Opolu". Zarząd kwalifikując zadania do dofinansowania bierze pod uwagę przewidywane do osiągnięcia efekty ekologiczne, istotność zadań z uwagi na planowane do osiągnięcia cele środowiskowe, wcześniejsze korzystanie ze środków Funduszu oraz potrzeby innych jednostek sektora państwowych jednostek budżetowych.
----	------------------------------------	---------------------------------	---------	---------	--------	---

8. ZAŁĄCZNIKI

5.	Samorządowy Zakład Opieki Zdrowotnej w Niemodlinie	Termomodernizacja obiektów SZOZ w Niemodlinie	pożyczka	2 199 665**	640 000	Wniosek został rozpatrzony negatywnie, ponieważ część III ekonomiczno-finansowa wniosku została złożona na niewłaściwym wzorze, co nie wykluczało możliwości złożenia nowego wniosku przez wnioskodawcę.
6.	Stobrawskie Centrum Medyczne Sp. z o.o. z siedzibą w Kup	Wymiana zbiorników CWU z częściową modernizacją instalacji CWU w kotłowni Szpitala w Kup	pożyczka	88 146	108 420	Zarząd Funduszu podejmując decyzję, wziął pod uwagę fakt praktycznie zerowego efektu ekologicznego. Zadania z zakresu ochrony atmosfery oscylują w przybliżeniu wokół kosztu uzyskania efektu ekologicznego w granicach 8-12 000 zł/MgCO ₂ . W przypadku niniejszego zadania koszt ten wynosi 12 592 277,14 zł/MgCO ₂ i jest rażąco wysoki. Jednocześnie wnioskowana wysokość pożyczki jest niezgodna z "Zasadami udzielania i umarzania pożyczek oraz trybu i zasad udzielania i rozliczania dotacji ze środków Wojewódzkiego Funduszu Ochrony Środowiska i Gospodarki Wodnej w Opolu" - maksymalna wysokość pożyczki wynosi do 95% kosztów kwalifikowalnych zadania.
7.	Gmina Paczków	Dostawa i montaż 2 sztuk pieców CO o mocy 100 kW każdy w Zespole Szkolno-Przedszkolnym w Kamienicy nr 94	dotacja	65 040	40 000	Wniosek nie spełniał wymogów formalnych - był niekompletny. Wnioskodawca miał możliwość ponownego przedłożenia poprawnie przygotowanego wniosku o dofinansowanie przedmiotowego zadania.
8.	Powiat Oleski	Nadbudowa ze zmianą konstrukcji dachu budynku warsztatów szkolnych Zespołu Szkół Zawodowych w Oleśnie ul. Wielkie Przedmieście 41	pożyczka	162 602	190 000	Wniosek został rozpatrzony negatywnie z uwagi na brak uzupełnienia w wyznaczonym terminie oraz rezygnację z ubiegania się o pożyczkę.
9.	Słoneczna Jesień Życia Sp. z o.o.	Termomodernizacja Domu Seniora "Słoneczna Jesień Życia"	pożyczka	1 020 000	936 300	Wniosek został rozpatrzony negatywnie ponieważ brak jest zdolności kredytowej wnioskodawcy do spłaty pożyczki oraz nie zostały zaakceptowane proponowane formy zabezpieczenia spłaty. Ponadto wniosek nie został uzupełniony zgodnie z sugestiami zawartymi w piśmie o uzupełnienie.

8. ZAŁĄCZNIKI

10.	Farma Fotowoltaiczna Lipno Sp. z o.o.	Wykonanie elektrowni fotowoltaicznej o mocy 0,6 MW w miejscowości Lipno wraz z przyłączem energetycznym	pożyczka	1 912 170	1 625 345	Wniosek został rozpatrzony negatywnie ponieważ brak jest zdolności kredytowej wnioskodawcy do spłaty pożyczki oraz nie zostały zaakceptowane proponowane formy zabezpieczenia spłaty.
11.	Program ograniczenia niskiej emisji w województwie opolskim dla osób fizycznych przy udziale środków WFOŚiGW w Opolu "PONE" - 47 szt.	Ograniczenie niskiej emisji szkodliwych gazów i pyłów do atmosfery, zmniejszenie zapotrzebowania na energię cieplną do ogrzewania oraz wzrost produkcji energii elektrycznej i ciepłej z OZE	pożyczka	1 521 968	1 388 275	Wnioski były rozpatrywane negatywnie z następujących powodów: braku zdolności kredytowej wnioskodawcy do spłaty pożyczki, braku skutecznego zabezpieczenia pożyczki, braku spełnienia wymogów Programu, bądź braku uzupełnienia dokumentów w wyznaczonych terminach. Łączna ilość wniosków rozpatrzonych negatywnie w 2017 roku wyniosła 47, w tym w ramach EKO-PIEC 10 wniosków, EKO-DOM 2 wnioski, OZE 35 wniosków.
OCHRONA WÓD						
1.	osoby fizyczne, w tym prowadzące działalność gospodarczą i rolnicy - 1 szt.	Budowa przydomowych oczyszczalni ścieków	pożyczka	12 920	15 000	Zarząd Funduszu podejmując decyzję, wziął pod uwagę fakt, iż w wyniku przeprowadzonej oceny zdolności kredytowej na podstawie obowiązującej w Funduszu "Metodyki oceny zdolności kredytowej osób fizycznych WFOŚiGW w Opolu" wnioskodawca nie posiadał zdolności kredytowej do spłaty pożyczki
GOSPODARKA WODNA						
1.	Województwo Opolskie	Kanał Odra-Odrzyca	dotacja	1 273 560	1 488 100	Zarząd Funduszu podejmując decyzję, wziął pod uwagę fakt, iż w planie finansowym Funduszu na rok 2017 nie zabezpieczono środków finansowych na realizację przedmiotowego zadania.

8. ZAŁĄCZNIKI

2.	Głubczyckie Wodociągi i Kanalizacja Sp. z o.o. w Głubczycach	Innowacyjny system zarządzania siecią wodociągową - zakup systemu GIS wraz z niezbędnym oprogramowaniem i infrastrukturą towarzyszącą	pożyczka	214 000	193 800	Wniosek nie spełniał wymogów formalnych - był niekompletny. Głubczyckie Wodociągi i Kanalizacja Sp. z o.o. w Głubczycach złożyły nowy wniosek, który został rozpatrzony pozytywnie.
3.	Regionalny Zarząd Gospodarki Wodnej we Wrocławiu PJB	Fragmentaryczny remont zniszczonej zabudowy regulacyjnej wraz z wykonaniem zabezpieczeń przeciwpowodziowych na wody miarodajne i kontrolne rz. Białej Głuchołaskiej w m. Głuchołazy	dotacja	3 373 984	2 750 000	Wniosek został rozpatrzony negatywnie ponieważ wnioskowana kwota dotacji przekraczała możliwości finansowe Funduszu.
4.	Zakład Komunalny Głogówek Sp. z o.o.	Dostawa i montaż wodomierzy wraz ze skonfigurowanymi modułami radiowymi na terenie gminy Głogówek. Stworzenie platformy internetowej eBOK	pożyczka	850 000	765 000	Wniosek nie spełniał wymogów formalnych - był niekompletny. Zakład Komunalny Głogówek Sp. z o.o. zgłosił przedmiotowe zadanie do "Listy przedsięwzięć priorytetowych WFOŚiGW w Opolu na rok 2018" w ramach aktualizacji i poinformował o zamiarze złożenia nowego wniosku.
GOSPODARKA ODPADAMI I OCHRONA POWIERZCHNI ZIEMI						
1.	Miasto Opole	Dostawa i wdrożenie 7 szt. Miejskich Punktów Elektroodpadów w Opolu	dotacja	111 279	56 000	Wniosek został rozpatrzony negatywnie ponieważ Fundusz nie udziela dotacji z dziedziny "Gospodarka odpadami i ochrona powierzchni ziemi" na prowadzenie tego typu działań związanych z gospodarką odpadami. Miasto Opole złożyło nowy wniosek, który został rozpatrzony pozytywnie - w ramach dziedziny edukacja ekologiczna i komunikacja społeczna.
2.	Remondis Opole Sp. z o.o.	Budowa sortowni odpadów zbieranych wraz z częścią socjalno-biurową i infrastrukturą techniczną	pożyczka	24 697 851	20 993 173	Wniosek nie spełniał wymogów formalnych - był niekompletny oraz kwota o jaką zawniioskował wnioskodawca znacznie przewyższała kwotę zatwierdzoną w "Liście przedsięwzięć priorytetowych WFOŚiGW w Opolu na rok 2017". Remondis Opole Sp. z o.o. zgłosił ponownie zadanie do "Listy przedsięwzięć priorytetowych WFOŚiGW w Opolu na rok 2018" w ramach jej aktualizacji i poinformował o zamiarze złożenia nowego wniosku.

8. ZAŁĄCZNIKI

OCHRONA PRZYRODY ORAZ KRAJOBRAZU I LEŚNICTWO						
1.	Okręg Polskiego Związku Wędkarskiego w Opolu	Utrzymanie odpowiedniej struktury gatunkowej ichtiofauny w zbiornikach wodnych poprzez zarybianie w roku 2017	dotacja	241 700	100 000	Wniosek nie spełniał wymogów formalnych - został złożony na nieaktualnym wzorze. Okręg Polskiego Związku Wędkarskiego w Opolu złożył nowy wniosek, który został rozpatrzony pozytywnie.
2.	Fundacja Wiedzieć Więcej z siedzibą w Kędzierzynie-Koźlu	Inwentaryzacja występowania pachnicy dębowej i kozioroga dębosza na terenie gmin Strzelce Op., Zdieszowice, Branice, Głubczyce, Kietrz, Głogówek wraz z monitoringiem dotychczasowych stanowisk	dotacja	20 103**	15 000	Wniosek został rozpatrzony negatywnie, ponieważ w 2016 r. Zarząd Funduszu udzielił Fundacji Wiedzieć Więcej dotacji na zadanie pn.: "Inwentaryzacja występowania pachnicy dębowej i kozioroga dębosza na terenie gminy Bierawa, Cisek, Reńska Wieś, Pawłowiczki, Polska Cerekiew". Jego celem była inwentaryzacja siedlisk chrząszczy pachnicy dębowej i kozioroga dębosza, w wyniku czego stanowiska miały być objęte ochroną prawną. Do dnia dzisiejszego żadne ze stanowisk nie zostało objęte ochroną prawną. Zarząd postanowił, że wnioskodawca może ponownie złożyć wniosek, o ile co najmniej dwie gminy obejmą ochroną prawną zidentyfikowane obszary występowania chrząszczy.
OGRANICZENIE EMISJI HAŁASU I JEGO ODDZIAŁYWANIA NA ŚRODOWISKO						
1.	Wojewódzki Inspektorat Transportu Drogowego	Zakup przenośnej wagi samochodowej w roku 2018	dotacja	55 050	47 398	Zarząd Funduszu podejmując decyzję, wziął pod uwagę fakt, że Wojewódzki Inspektorat Transportu Drogowego w Opolu w 2012 r. otrzymał środki na zakup samochodu specjalistycznego do kontroli drogowych, a w 2013 r. na zakup samochodu specjalistycznego oraz przenośnej wagi samochodowej do przeprowadzania kontroli drogowych. Efektem ekologicznym uzyskanym w ramach poprzedniej umowy miała być liczba samochodów "przeładowanych", wycofanych z ruchu drogowego. Ze złożonego sprawozdania wynika, że z ruchu wycofano jedynie 66 pojazdów w okresie 01.12.2013 r. - 30.04.2014 r., co przekłada się na niski efekt ekologiczny, w postaci zmniejszenia emisji spalin. Zarząd kwalifikując zadania do finansowania bierze pod

8. ZAŁĄCZNIKI

						uwagę przewidywane do osiągnięcia cele środowiskowe, wcześniejsze korzystanie ze środków Funduszu oraz potrzeby innych jednostek sektora państwowych jednostek budżetowych.
EDUKACJA EKOLOGICZNA I KOMUNIKACJA SPOŁECZNA						
1.	Stowarzyszenie Delta - Park Nauki i Rozrywki Krasiejów	Program edukacyjny pn.: "Park Nauki i Rozrywki w Krasiejowie - prehistoria i współczesność" wraz z doposażeniem ośrodka edukacji	dotacja	24 120	22 909	Wniosek został rozpatrzony negatywnie z uwagi na fakt, iż planowany zakres tematyczny lekcji nie ma związku z edukacją ekologiczną, a obejmuje ewolucję człowieka oraz wniosek nie został poprawnie uzupełniony.
2.	Fundacja na Rzecz Zrównoważonego Rozwoju	Dodruck i dystrybucja na terenie województwa opolskiego multimedialnej pomocy dydaktycznej pn.: "Zmiany klimatu - ewolucja myślenia i zaproszenie do działania"	dotacja	24 187	23 503	Zarząd Funduszu podejmując decyzją, wziął pod uwagę fakt, że zadanie jest w części finansowane ze środków Narodowego Funduszu Ochrony Środowiska i Gospodarki Wodnej w Warszawie. Zgodnie z § 9 ust. 1 pkt 14g "Zasad udzielania i umarzania pożyczek oraz trybu i zasad udzielania i rozliczania dotacji ze środków Wojewódzkiego Funduszu Ochrony Środowiska i Gospodarki Wodnej w Opolu", dofinansowaniu nie podlegają zadania, na które wnioskodawca uzyskał dofinansowanie z innego wojewódzkiego funduszu ochrony środowiska i gospodarki wodnej lub Narodowego Funduszu oraz zadania będące kontynuacją zadań, na które wcześniej otrzymano dofinansowanie z ww. źródeł.
3.	Polskie Stowarzyszenie Nauczycieli Przedmiotów Przyrodniczych Toruń	XXIV Konferencja PSNPP "Wyzwania współczesnej energetyki" popularyzująca edukację ekologiczną	dotacja	27 000**	21 500	Wniosek nie kompletny. Wnioskodawca nie przedłożył II części wniosku w której zawarte są m.in. dane dotyczące charakterystyki zadania, planowanych efektów rzeczowych i ekologicznych, dokumentów które potwierdzą zakończenie zadania. Polskie Stowarzyszenie Nauczycieli Przedmiotów Przyrodniczych Toruń złożyło nowy wniosek, który został rozpatrzony pozytywnie.

8. ZAŁĄCZNIKI

4.	Wydawnictwo Miramar Roman Chmielewski	Ekologia w sojuszu z demografią - kontynuacja	dotacja	19 545	15 000	Wniosek nie spełniał wymogów formalnych - został złożony na nieaktualnym wzorze. Wydawnictwo Miramar Roman Chmielewski złożyło nowy wnio- sek, który został rozpatrzony pozytywnie.
5.	Centrum KOLISKO Krzysztof Świeykowski	EKO LULISY "Z myślą o Ziemi"	dotacja	22 090	15 000	Wniosek został rozpatrzony negatywnie ponieważ nie został poprawnie uzupełniony.
6.	Gmina Ozimek	AS-y Sdepce Segregacji" - kampania edukacyjna Gminy Ozimek"	dotacja	30 000	15 000	Wniosek nie spełniał wymogów formalnych - został złożony na nieaktualnym wzorze.
ZAPOBIEGANIE I LIKWIDACJA SKUTKÓW POWAŻNYCH AWARII I KLĘSK ŻYWIOŁOWYCH						
1.	Oddział Wojewódzki Związku Ochotniczych Straży Pożarnych RP Województwa Opolskie- go	Zakup sprzętu i środków łączności do działań związanych z ratownic- twem ekologicznym w 2017 roku	dotacja	910 415	500 000	Wniosek nie spełniał wymogów formalnych - został złożony na nieaktualnym wzorze. Oddział Woje- wódzki Związku Ochotniczych Straży Pożarnych RP Województwa Opolskiego złożył nowy wniosek, który został rozpatrzony pozytywnie.

*koszt zadań realizowanych w ramach Programu „PONE” – jest kosztem brutto.

**koszt zadania - jest kosztem brutto, wnioskodawca wykazał we wniosku tylko wartości w brutto.

2. Wykaz zadań z listy przedsięwzięć priorytetowych WFOŚiGW w Opolu na rok 2017, na które nie złożono wniosku

Lp.	Inwestor	Nazwa zadania	Koszt zadania [zł]	Kwota wnioskowanej pożyczki/dotacji [zł]		Uwagi
				ogółem	na rok 2017	
1.	2.	3.	4.	5.	6.	8.
I. OCHRONA WÓD						
1.	Zakład Wodociągów i Usług Komunalnych „EKOWOD” w Namysłowie	Rozbudowa i modernizacja sieci wodociągowej i kanalizacyjnej w miejscowościach Namysłów i w Ligotka	2 180 000	1 350 000 (PI)	550 000 (PI)	Inwestor zrezygnował z realizacji zadania.
2.	Gmina Nysa	Uzbrojenie terenów mieszkaniowych przy ul. Orzeszkowej w Nysie	1 133 579	1 090 530 (PI)	1 090 530 (PI)	Inwestor zrezygnował z realizacji zadania.
3.	Przedsiębiorstwo Gospodarki Komunalnej i Mieszkaniowej Sp. z o.o. w Antoniowie	Budowa kanalizacji sanitarnej w miejscowości Schodnia – budowa odcinków kanalizacji sanitarnej od granicy posesji do pierwszej studzienki	467 330	400 000 (PI)	400 000 (PI)	Inwestor nie złożył wniosku. Zgłoszono zadanie do listy przedsięwzięć priorytetowych roku 2018 w ramach aktualizacji.
4.	Zakład Gospodarki Komunalnej "ZAW-KOM" Sp. z o.o. w Zawadzkiem	Budowa kanalizacji sanitarnej od ul. Nowe Osiedle w kierunku ronda w Zawadzkiem	387 450	369 000 (PI)	369 000 (PI)	Inwestor zrezygnował z realizacji zadania.
5.	Przedsiębiorstwo Gospodarki Komunalnej i Mieszkaniowej Sp. z o.o. w Antoniowie	Budowa kanalizacji sanitarnej w aglomeracji Ozimek PO IIŚ	11 982 561	3 700 000 (PI)	138 000 (PI)	Inwestor zrezygnował z realizacji zadania.

8. ZAŁĄCZNIKI

6.	Gmina Olesno	Rozbudowa i modernizacja Oczyszczalni Ścieków w Oleśnie oraz rozbudowa i modernizacja sieci kanalizacyjnej i wodociągowej na terenie aglomeracji Olesno POIiŚ	16 264 600	5 855 256 (PI)	370 000 (PI)	Inwestor zrezygnował z realizacji zadania. Inwestycja została przejęta przez Oleskie Przedsiębiorstwo Wodociągów i Kanalizacji Sp. z o.o. w Oleśnie
7.	Gmina Gorzów Śląski	Budowa kanalizacji sanitarnej wsi Skrońsko PROW	5 788 831	2 214 000 (PI)	800 000 (PI)	Inwestor zrezygnował z realizacji zadania w roku 2017. Zadanie zostało ujęte na liście przedsięwzięć priorytetowych na rok 2018.
8.	Gmina Grodków	Budowa kanalizacji sanitarnej grawitacyjnej i tłocznej w Gminie Grodków – etap II – Kopice i Kopice-Leśnica - część I PROW	3 168 842	1 170 698 (PI) 1 998 144 (PP)	310 207 (PI) 542 712 (PP)	Inwestor nie złożył wniosku z uwagi na opóźnienia związane z rozpatrywaniem wniosków o dofinansowanie z bezzwrotnych środków unijnych.
9.	Zakład Wodociągów i Usług Komunalnych „EKOWOD” w Namysłowie	Budowa kanalizacji sanitarnej w miejscowości Głuszyna - II etap PROW	3 250 000	3 087 500 (PI)	1 000 000 (PI)	Inwestor nie złożył wniosku. Zadanie zostało zgłoszone do listy przedsięwzięć priorytetowych roku 2018 w ramach aktualizacji.
10.	Gmina Leśnica	Budowa kanalizacji sanitarnej i sieci wodociągowej w Zalesiu Śląskim - etap II PROW	4 057 703	3 000 000 (PI)	2 500 000 (PI)	Inwestor nie złożył wniosku. Zadanie zostało zgłoszone do listy przedsięwzięć priorytetowych roku 2018 w ramach aktualizacji.
11.	Gmina Murów	Rozbudowa sieci kanalizacyjnej w miejscowości Stare Budkowice PROW	1 800 000	600 000 (PI) 931 000 (PP)	600 000 (PI) 931 000 (PP)	Inwestor nie złożył wniosku. Zadanie zostało zgłoszone do listy przedsięwzięć priorytetowych roku 2018 w ramach aktualizacji.

8. ZAŁĄCZNIKI

12.	Gmina Domaszowice	Kanalizacja sanitarna dla wsi Domaszowice PROW	3 621 421	3 621 421 (PI)	3 621 421 (PI)	Inwestor nie złożył wniosku. Zgłoszono zadanie do listy przedsięwzięć priorytetowych roku 2018 w ramach aktualizacji.
13.	Gmina Otmuchów	Budowa kanalizacji sanitarnej dla miejscowości Sarnowice PROW	4 000 000	1 500 000 (PI)	500 000 (PI)	Inwestor zrezygnował z realizacji zadania w roku 2017. Zadanie zostało ujęte na liście przedsięwzięć priorytetowych na rok 2018.
14.	Gmina Skoroszyce	Budowa kanalizacji sanitarnej dla miejscowości Siedzina i Giełczyce w Gminie Skoroszyce. Etap I - miejscowość Giełczyce i Sidzina (część druga) wraz z budową wodociągu do przysiółka sołectw Stary Grodków PROW	3 853 741	1 230 000 (PI) 1 992 790 (PP)	500 000 (PI) 992 790 (PP)	Inwestor nie złożył wniosku. Zadanie zostało zgłoszone do listy przedsięwzięć priorytetowych roku 2018 w ramach aktualizacji.
15.	Gmina Ujazd	Rozbudowa oczyszczalni ścieków w Ujeździe RPO WO	5 319 197	1 788 767 (PI)	929 570 (PI)	Inwestor nie złożył wniosku. Zgłoszono zadanie do listy przedsięwzięć priorytetowych roku 2018 w ramach aktualizacji.
			67 275 255	35 899 106 w tym: 30 977 172 (PI) 4 921 934 (PP)	16 145 230 w tym: 13 678 728 (PI) 2 466 502 (PP)	

8. ZAŁĄCZNIKI

II.GOSPODARKA WODNA						
1.	Gmina Olszanka	Rozbudowa i modernizacja stacji uzdatniania wody w Jankowicach Wielkich PROW	2 237 408	1 084 760 (PI) 1 152 648 (PP)	1 084 760 (PI) 1 152 648 (PP)	Inwestor nie złożył wniosku z uwagi na opóźnienia związane z rozpatrywaniem wniosków o dofinansowanie z bezzwrotnych środków unijnych. Zgłoszono zadanie do listy przedsięwzięć priorytetowych roku 2018 w ramach aktualizacji.
2.	Gmina Murów zmiana wnioskodawcy PROWOD Sp. z o.o.	Budowa sieci wodociągowej we wsi Święciny PROW	1 685 327	611 135 (PI) 1 069 192 (PP)	611 135 (PI) 1 069 192 (PP)	Inwestor nie złożył wniosku z uwagi na opóźnienia związane z rozpatrywaniem wniosków o dofinansowanie z bezzwrotnych środków unijnych. Zgłoszono zadanie do listy przedsięwzięć priorytetowych roku 2018 w ramach aktualizacji.
			3 922 735	3 917 735 w tym: 1 695 895 (PI) 2 221 840 (PP)	3 917 735 w tym: 1 695 895 (PI) 2 221 840 (PP)	
III.OCHRONA ATMOSFERY						
1.	Województwo Opolskie Publiczny Samodzielny Zakład Opieki Zdrowotnej Wojewódzkie Centrum Medyczne w Opolu	Modernizacja gospodarki systemu energetycznego w obiektach PS ZOZ Wojewódzkiego Centrum Medycznego w Opolu - etap IV	2 000 000	1 900 000 (PI)	1 900 000 (PI)	Inwestor zrezygnował z realizacji zadania.
2.	Energetyka Ciepła Opolszczyzny S.A. w Opolu	Przebudowa sieci ciepłych w Opolu w 2017 r.	4 042 000	3 800 000 (PI)	3 800 000 (PI)	Inwestor zrezygnował z realizacji zadania.

8. ZAŁĄCZNIKI

3.	Miejski Zakład Energetyki Ciepłej Sp. z o.o. w Kędzierzynie-Koźlu	Przebudowa sieci ciepłej od ul. Powstańców do komory przy Placu Wolności 5 w Kędzierzynie-Koźlu	610 000	579 500 (PI)	579 500 (PI)	Inwestor zrezygnował z realizacji zadania.
4.	Miejski Zakład Energetyki Ciepłej Sp. z o.o. w Kędzierzynie-Koźlu	Modernizacja źródła ciepła - urządzeń technologii kotłowni i obiegów grzewczych	600 000	570 000 (PI)	570 000 (PI)	Inwestor zrezygnował z realizacji zadania.
5.	Przedsiębiorstwo Gospodarki Komunalnej i Mieszkaniowej Sp. z o.o. w Antoniewie	Modernizacja magistrali ciepłowniczej przy ul. Korczaka w Ozimku	550 000	500 000 (PI)	500 000 (PI)	Inwestor zrezygnował z realizacji zadania.
6.	ArcelorMittal Poland S.A. w Dąbrowie Górniczej Oddział w Zdzeszowicach	Modernizacja magazynu smoły wraz z hermetyzacją węzłów technologicznych instalacji Wydziału Węglowodnorodnych w celu ograniczenia emisji niezorganizowanej	7 500 000	5 625 000 (PI)	2 812 500 (PI)	Inwestor zrezygnował ze złożenia wniosku inwestycję będzie finansował z własnych środków.
7.	Stobrawskie Centrum Medyczne Sp. z o.o. w Kup	Modernizacja oświetlenia Szpitala Stobrawskiego Centrum Medycznego Sp. z o.o. polegająca na wymianie posiadanych źródeł światła (światłówki rtęciowe i tradycyjne źródła światła) na oprawy i źródła światła LED	150 000	142 500 (PI)	142 500 (PI)	Inwestor zrezygnował z realizacji zadania.
8.	Zakład Wodociągów i Kanalizacji w Prudniku Jednoosobowa Spółka Gminy Prudnik	Termomodernizacja stacji uzdatniania wody przy ul. Prężyńskiej w Prudniku	150 000	142 500 (PI)	142 000 (PI)	Inwestor nie złożył wniosku. Zadanie zostało zgłoszone do listy przedsięwzięć priorytetowych roku 2018 w ramach aktualizacji.

8. ZAŁĄCZNIKI

9.	Elektrownia Fotowoltaiczna Głuchołazy Sp. z o.o. w Głuchołazach	Budowa instalacji ogniw fotowoltaicznych	4 890 105	3 664 500 (PI)	3 667 500 (PI)	Inwestor nie złożył wniosku. Planuje realizację zadania w 2018 r.
10.	Brzeskie Przedsiębiorstwo Energetyki Ciepłej Sp. z o.o. w Brzegu	Modernizacja miejskiej sieci ciepłej wysokich parametrów od komory K153 do węzła Ofiar Katynia w Brzegu	348 650	264 900 (PI)	264 900 (PI)	Inwestor zrezygnował z realizacji zadania w roku 2017. Zadanie zostało ujęte na liście przedsięwzięć priorytetowych na rok 2018.
11.	Gmina Rudniki	Przebudowa i termomodernizacja przedszkola w Rudnikach	1 800 000	1 010 000 (PI)	500 000 (PI)	Inwestor zrezygnował z realizacji zadania.
12.	APCO Maciej Milejski	Instalacja ogniw fotowoltaicznych	246 000	209 100 (PI)	209 100 (PI)	Inwestor nie złożył wniosku.
13.	Gmina Otmuchów	Instalacja CO w obiekcie "Skalnik" w Sarnowicach	400 000	250 000 (PI)	250 000 (PI)	Inwestor nie złożył wniosku.
14.	Gmina Kędzierzyn-Koźle	Termomodernizacja budynku Ochotniczej Straży Pożarnej Kłodnica	273 060	259 407 (PI)	259 407 (PI)	Inwestor zrealizował zadanie z własnych środków
15.	NIGA Sp. z o.o. w Opolu	Termomodernizacja budynku po byłej Szkole Podstawowej w Kadłubie Wolnym		1 800 000 (PI)	1 800 000 (PI)	Inwestor nie złożył wniosku.
16.	OZE Prężynka Sp. z o.o. w Szczecinie	Budowa biogazowni rolniczej o mocy 1.999MW	27 000 000	22 900 000 (PI)	10 000 000 (PI)	Wnioskodawca nie złożył wniosku. Zgłoszono zadanie do listy przedsięwzięć priorytetowych roku 2018 w ramach aktualizacji.

8. ZAŁĄCZNIKI

17.	Województwo Opolskie Samodzielny Wojewódzki Szpital dla Nerwowo i Psychicznie Chorych im. Księdza Biskupa Józefa Nathana w Branicach	Modernizacja systemu energetycznego Szpitala w Branicach - termomodernizacja: pawilonu C, pawilonu D, pawilonu J z wykorzystaniem odnawialnych źródeł energii RPO WO	1 199 250	1 107 000 (PI)	600 000 (PI)	Inwestor zrezygnował z realizacji zadania.
18.	Gmina Kędzierzyn-Koźle	Termomodernizacja budynku Publicznego Gimnazjum nr 1 w Kędzierzynie-Koźlu RPO WO	1 476 000	590 400 (PP)	20 000 (PP)	Inwestor zrezygnował z realizacji zadania ze środków Funduszu.
19.	Gmina Kędzierzyn-Koźle	Termomodernizacja budynku Zespołu Szkół Miejskich nr 1 w Kędzierzynie-Koźlu RPO WO	2 600 000	1 040 000 (PP)	24 000 (PP)	Inwestor zrezygnował z realizacji zadania ze środków Funduszu.
20.	Województwo Opolskie Opolskie Centrum Rehabilitacji w Korfantowie	Projekt termomodernizacji budynku byłej pralni wraz ze zmianą sposobu użytkowania na budynek administracji dla Opolskiego Centrum Rehabilitacji w Korfantowie Sp. z o.o. RPO WO	530 476	424 300 (PI)	424 300 (PI)	Inwestor nie złożył wniosku.
21.	Gmina Olesno	Termomodernizacja budynku Przedszkola Publicznego Nr 4 w Oleśnie przy ul. Krasickiego 3 RPO WO	875 949	832 152 (PI)	832 152 (PI)	Wnioskodawca nie złożył wniosku. Zgłoszono zadanie do listy przedsięwzięć priorytetowych roku 2018 w ramach aktualizacji.

8. ZAŁĄCZNIKI

22.	Gmina Olesno	Termomodernizacja Domu Harcerza RPO WO	601 606	557 551 (PI)	557 551 (PI)	Wnioskodawca nie złożył wniosku. Zgłoszono zadanie do listy przedsięwzięć priorytetowych roku 2018 w ramach aktualizacji.
23.	Powiat Strzelecki	Termomodernizacja budynku filii DPS w Strzelcach Opolskich w Szymiszowie wraz z wykorzystaniem odnawialnych źródeł energii RPO WO	6 260 495	4 284 974 (PI) 1 975 521 (PP)	1 830 712 (PI) 1 537 017 (PP)	Wnioskodawca nie złożył wniosku. Zgłoszono zadanie do listy przedsięwzięć priorytetowych roku 2018 w ramach aktualizacji.
24.	Gmina Gogolin	Termomodernizacja budynku Szkoły Podstawowej w Kamieniu Śląskim RPO WO	1 300 000	1 168 500 (PI)	1 168 500 (PI)	Inwestor zrezygnował z realizacji zadania ze środków Funduszu.
25.	Gmina Ujazd	Kompleksowej modernizacji energetycznej budynku przedszkola w Starym Ujeździe RPO WO	197 872	157 872 (PI)	157 872 (PI)	Wnioskodawca nie złożył wniosku. Zgłoszono zadanie do listy przedsięwzięć priorytetowych roku 2018 w ramach aktualizacji.
26.	Gmina Prudnik	Zwiększenie efektywności energetycznej nowej siedziby OSP w Prudniku RPO WO	916 770	316 770 (PI)	100 000 (PI)	Inwestor zrezygnował z realizacji zadania.
27.	Gmina Dobrodzień	Termomodernizacja budynku Publicznej Szkoły Podstawowej w Dobrodzieniu RPO WO	1 012 174	432 847 (PI)	278 080 (PI)	Inwestor nie złożył wniosku.

8. ZAŁĄCZNIKI

28.	Powiat Brzeski	Termomodernizacja budynków użyteczności publicznej Powiatu Brzeskiego z wykorzystaniem odnawialnych źródeł energii - Zespół Szkół Specjalnych w Brzegu RPO WO	1 479 182	1 167 615 (PP)	452 307 (PP)	Wnioskodawca nie złożył wniosku. Zgłoszono zadanie do listy przedsięwzięć priorytetowych roku 2018 w ramach aktualizacji.
29.	Powiat Brzeski	Termomodernizacja budynków użyteczności publicznej Powiatu Brzeskiego z wykorzystaniem odnawialnych źródeł energii - Dom Dziecka w Skorogoszczy RPO WO	1 406 290	1 177 749 (PP)	335 231 (PP)	Inwestor nie złożył wniosku.
30.	Gmina Otmuchów	Termomodernizacja Szkoły Podstawowej w Otmuchowie RPO WO	1 810 435	1 211 271 (PI)	2 460 (PI)	Inwestor nie złożył wniosku.
31.	Gmina Jemielnica	Termomodernizacja budynku świetlicy wiejskiej w Piotrówce RPO WO	1 218 388	400 561 (PI) 756 908 (PP)	400 561 (PI) 756 908 (PP)	Wnioskodawca nie złożył wniosku. Zgłoszono zadanie do listy przedsięwzięć priorytetowych roku 2018 w ramach aktualizacji.
32.	Gmina Biała	Modernizacja kotłowni i systemu c.o. w Zespole Szkolno-Przedszkolnym w Białej - II etap termomodernizacji obiektu. RPO WO	2 639 188	1 344 968 (PI) 1 194 220 (PP)	814 323 (PI) 522 700 (PP)	Inwestor zrezygnował z realizacji zadania.

8. ZAŁĄCZNIKI

33.	Powiat Prudnicki	Termomodernizacja budynku II liceum Ogólnokształcącego w Prudniku wchodzącego w skład Zespołu Szkół Rolniczych w Prudniku MF EOG	2 340 386	468 077 (PI)	468 077 (PI)	Wnioskodawca nie złożył wniosku. Zgłoszono zadanie do listy przedsięwzięć priorytetowych roku 2018 w ramach aktualizacji.
34.	Gmina Olesno	Remont budynku Oleskiej Biblioteki Publicznej	760 781	351 934 (PI)	173 075 (PI)	Inwestor zrezygnował z realizacji zadania.
			77 185 057	64 578 597 w tym: 56 676 184 (PI) 7 902 413 (PP)	38 853 233 w tym: 35 205 070 (PI) 3 648 163 (PP)	
VI.GOSPODARKA ODPADAMI I OCHRONA POWIERZCHNI ZIEMI						
1.	Przedsiębiorstwo Gospodarki Komunalnej „EKOM” Sp. z o.o. w Nysie	Rozbudowa linii sortowniczej odpadów selektywnie zbieranych (dot. RCGO - Nysa w Domaszkowicach)	1 200 000	1 000 000 (PI)	1 000 000 (PI)	Wnioskodawca nie złożył wniosku. Zgłoszono zadanie do listy przedsięwzięć priorytetowych roku 2018 w ramach aktualizacji.

8. ZAŁĄCZNIKI

2.	Gmina Murów	Budowa Punktu Selektywnego Zbierania Odpadów Komunalnych (PSZOK) RPO WO	450 000	382 500 (PP)	382 500 (PP)	Wnioskodawca nie złożył wniosku. Zgłoszono zadanie do listy przedsięwzięć priorytetowych roku 2018 w ramach aktualizacji.
			1 650 000	1 382 500 w tym: 1 000 000 (PI) 382 500 (PP)	1 382 500 w tym: 1 000 000 (PI) 382 500 (PP)	
VI. EDUKACJA EKOLOGICZNA I KOMUNIKACJA SPOŁECZNA						
1.	Województwo Opolskie Stobrawskie Centrum Medyczne Sp. z o.o. w Kup	Budowa ścieżki edukacji przyrodniczo-ekologicznej w Ośrodku Rehabilitacji w Suchym Borze dla dzieci, młodzieży i osób dorosłych	440 500	80 000 (D)	80 000 (D)	Inwestor zrezygnował z realizacji zadania.
			440 500	80 000 w tym: 80 000 (D)	80 000 w tym: 80 000 (D)	

(PI) – pożyczka inwestycyjna

(PP) – pożyczka płatnicza

(D) – dotacja

3. Zadania finansowane i ukończone w 2017 roku*

Lp.	Inwestor	Nazwa zadania - lokalizacja	Koszt zadania [zł]	Dofinansowanie z WFOŚiGW		Uzyskane efekty dla zanieczyszczeń pyłowych i gazowych w Mg/r, dla ZZC w GJ/rok, dla produkcji energii z OZE GJ/r
				[zł]	[%]	
1.	2.	3.	4.	5.	6.	7.
I. OCHRONA WÓD						
1.	Gmina Bierawa	Kanalizacja bytowa - etap I w Dziergowicach.	4 594 482	3 153 000 (PI)	68,63	kanały grawitacyjne o L = 6 219,18 m, rurociąg tłoczny o L = 696 m, przykanaliki o L = 2 554,3 m/269 szt, przepompownie przydomowe - 14 szt., ilość ścieków odprowadzanych do kanalizacji poprzez 246 przyłączy (780 RLM) w ilości $Q_{\text{śrd}} = 70,2 \text{ m}^3/\text{d}$.
2.	Gmina Bierawa	Kanalizacja sanitarna w miejscowości Dziergowice etap II.	2 244 342	1 870 000 (PI)	83,32	kanały grawitacyjne o L = 2 977,49 m, kanały ciśnieniowe o L = 544 m, przykanaliki o L = 1 583,77 m/126 szt, przepompownie przydomowe - 10 szt., ilość ścieków odprowadzanych do kanalizacji ze 136 posesji (420 RLM) w ilości $Q_{\text{śrd}} = 37,80 \text{ m}^3/\text{d}$.
3.	Gmina Dobrodzień	Przebudowa sieci wodociągowej, kanalizacji sanitarnej i deszczowej - Plac Wolności w Dobrodzieniu w ramach zadania "Rewitalizacja rynku w Dobrodzieniu - przebudowa dróg i chodników wraz z niezbędną infrastrukturą w obrębie Placu Wolności w Dobrodzieniu".	318 527	183 900 (PI)	57,73	kanały grawitacyjne o L = 149,85 m, przykanaliki grawitacyjne o L = 84,96 m/14 szt., kanały deszczowe o L = 359,08 m, przykanaliki deszczowe o L = 294,71 m, sieć wodociągowa o L = 417,44 m, przyłącza wodociągowe o L = 151,33 m, ilość ścieków odprowadzanych do kanalizacji w ilości $Q_{\text{śrd}} = 3 \text{ m}^3/\text{d}$ (25 RLM).

8. ZAŁĄCZNIKI

4.	Zakład Wodociągów i Usług Komunalnych EKOWOD Sp. z o.o. w Namysłowie	Budowa kanalizacji sanitarnej - osiedle Oławska w Namysłowie.	680 100	405 204 (PI)	59,58	kanały grawitacyjne o L = 961,80 m. Ilość ścieków odprowadzanych do kanalizacji w ilości $Q_{\text{śrd}} = 44 \text{ m}^3/\text{d}$ (466 RLM) a docelowo od 1 052 RLM.
5.	Zakład Wodociągów i Usług Komunalnych EKOWOD Sp. z o.o. w Namysłowie	Budowa kanalizacji sanitarnej tłocznej - kanał północny Rychnów - Namysłów	1 018 397	963 404 (PI)	94,60	kanały tłoczne o L = 3 678,8 m.
6.	Gmina Lasowice Wielkie	Budowa kanalizacji sanitarnej ciśnieniowej - tranzyt Lasowice Wielkie - Jasienie.	344 737	324 848 (PI)	94,23	kanały ciśnieniowe o L = 3 230,85 m.
7.	Gmina Głogówek	Budowa kanalizacji sanitarnej w Rzepcach - I etap.	413 710	375 300 (PI)	90,72	kanały grawitacyjne o L = 596 m przykanaliki o L = 18 m/17 szt. Ilość ścieków odprowadzanych do kanalizacji w ilości $Q_{\text{śrd}} = 3,52 \text{ m}^3/\text{d}$ (43 RLM).
8.	osoby fizyczne, w tym prowadzące działalność gospodarczą i rolnicy - 1 szt.	Budowa przydomowych oczyszczalni ścieków	18 936	14 900 (PI)	78,69	przydomowa oczyszczalnia ścieków o przepustowości do $5 \text{ m}^3/\text{d}$ (4RLM)
RAZEM			9 633 231	7 290 556 w tym: 7 290 556 (PI)	75,68	Kanały grawitacyjne, tranzytowe, ciśnieniowe i przewody tłoczne 19 053,97 m, przykanaliki 4 241,03 m/426 szt., przepompownie przydomowe ścieków 24 szt., Ilość ścieków odprowadzanych do kanalizacji $158,52 \text{ m}^3/\text{d}$

8. ZAŁĄCZNIKI

II.GOSPODARKA WODNA						
1.	Zakład Wodociągów i Usług Komunalnych EKOWOD Sp. z o.o. w Namysłowie	Budowa tranzytowej sieci wodociągowej z miejscowości Baldwinowice do miejscowości Głuszyna.	169 641	114 457 (PI)	67,47	W wyniku realizacji zadania wybudowano sieć wodociągową tranzytową o L = 2 785 m i dostarczono 839 mieszkańcom wodę przeznaczoną do spożycia o parametrach zgodnych z RMZ z dnia 13.11.2015 r. w sprawie jakości wody przeznaczonej do spożycia przez ludzi.
2.	Związek Gmin "Aqua Silesia".	Budowa wodociągowej sieci tranzytowej w miejscowości Szonów w kierunku miejscowości Tomice, gm. Głogówek.	145 685	124 000 (PI)	85,12	W wyniku realizacji zadania wybudowano sieć wodociągową o L = 1 190,80 m i zapewniono 248 mieszkańcom wodę przeznaczoną do spożycia o parametrach zgodnych z RMZ z dnia 13.11.2015 r. w sprawie jakości wody przeznaczonej do spożycia przez ludzi.
3.	Strzeleckie Wodociągi i Kanalizacja Sp. z o.o.	Zdalny odczyt zużycia wody na wodomierzach w gminach Strzelce Opolskie i Jemielnica.	1 559 067	1 200 000 (PI)	76,97	W wyniku realizacji zadania umożliwiono zmniejszenie strat i racjonalizację zużycia wody przez odbiorców, zmniejszenie poboru wody na ujęciach oraz ograniczenie strat wody w sieciach.
4.	Głubczyckie Wodociągi i Kanalizacja Spółka z o.o.	Radiowy system odczytu wodomierzy oraz monitoring ujęć wody.	401 657	324 496 (PI)	80,79	W wyniku realizacji zadania umożliwiono zmniejszenie strat i racjonalizację zużycia wody przez odbiorców. Monitoring pracy ujęć wody wraz z badaniem parametrów jakościowych pozwoli na efektywne zarządzanie zasobami wód podziemnych.
5.	Związek Gmin "Aqua Silesia".	Budowa wodociągowej sieci tranzytowej Wawrzyńcowice - Kujawy.	187 195	156 300 (PI)	83,50	W wyniku realizacji zadania wybudowano sieć wodociągową o długości 1 790,00 m. Zapewniono 773 mieszkańcom odpowiednie ciśnienie wody w sieci wodociągowej bez względu na wielkość odbioru przez odbiorców oraz zabezpieczenie dostaw wody w przypadku awarii jednego ujęcia bądź stacji uzdatniania wody.

8. ZAŁĄCZNIKI

6.	Głubczyckie Wodociągi i Kanalizacja Sp. z o.o. w Głubczycach	Optymalizacja oraz zwiększenie dostawy wody dla części Głubczyc zaopatrywanej w wodę z ujęcia przy ul. Kołtątaja w Głubczycach oraz miejscowości wchodzących w skład wodociągu grupowego Bogdanowice z uwzględnieniem wymogów z zakresu ochrony przeciwpożarowej	1 328 687	1 210 145 (PI)	91,08	W wyniku realizacji zadania wybudowano zbiornik wodociągowy dolny o kubaturze $V=989 \text{ m}^3$ i pojemności czynnej 680 m^3 . Zapewniono dostawę wody mieszkańcom miejscowości Głubczyce, Bogdanowice, Kolonia, Zubrzyce, Zapowy, Zapowy Osiedle, Bernacice, Bernacice Górne, Włodzienin Kolonia, Nowa Wieś Głubczycka, Nowy Rożnów, Krzyżowice, Kolonia Włodzienin o parametrach fizyko-chemicznych spełniających wymogi Rozporządzenia Ministra Zdrowia z dnia 13 listopada 2015 r. w sprawie jakości wody przeznaczonej do spożycia przez ludzi.
7.	Przedsiębiorstwo Komunalne HYDROKAN Sp. z o.o. z siedzibą w Kietrze	Budowa sieci wodociągowej relacji Nasiedle - Lubotyń - Gniewkowice	128 518	60 828 (PI)	47,33	W wyniku realizacji zadania wybudowano sieć wodociągową o długości 2 119,60 m. Zapewniono 64 mieszkańcom wodę przeznaczoną do spożycia o parametrach zgodnych z RMZ z dnia 13.11.2015 r. w sprawie jakości wody przeznaczonej do spożycia przez ludzi.
8.	Województwo Opolskie	Rozbudowa wału przeciwpowodziowego rzeki Mała Panew w m. Kolonowskie, gm. Kolonowskie	492 000	430 500 (D)	87,50	W wyniku realizacji zadania wybudowano wał przeciwpowodziowy o długości 133 m, zabezpieczono przed powodzią i lokalnymi podtopieniami tereny rolnicze oraz zabudowania na obszarze 15 ha, zamieszkałe przez 37 mieszkańców.
RAZEM			4 412 450	3 620 726 w tym: 3 190 226 (PI) 430 500 (D)	82,06	Wybudowano 7 885,4 m sieci wodociągowej, wybudowano zbiornik wodociągowy, wybudowano wał przeciwpowodziowy o długości 133 m.

8. ZAŁĄCZNIKI

III. OCHRONA ATMOSFERY						
1.	Wspólnota Mieszkaniowa Kraszewskiego 5 w Opolu	Wykonanie wewnętrznej instalacji c.o. wraz z węzłem cieplnym w budynku wielorodzinnym położonym w Opolu przy ul. Kraszewskiego 5 – zadanie objęte wnioskiem złożonym przez ECO w ramach KAWKI – I nabór.	106 173	36 000 (PI)	33,91	Efekt ekologiczny został uwzględniony w umowie dotacji w ramach programu KAWKA I zawartej ze spółką ECO S.A.
2.	Wspólnota Mieszkaniowa Pl. Kazimierza 1.	Wykonanie wewnętrznej instalacji centralnego ogrzewania w budynku wielorodzinnym położonym w Opolu przy ul. Pl. Kazimierza 1 - zadanie objęte wnioskiem złożonym przez ECO w ramach KAWKI - II nabór.	179 403	100 000 (PI)	55,74	Efekt ekologiczny został uwzględniony w umowie dotacji w ramach programu KAWKA II zawartej ze spółką ECO S.A.
3.	Wspólnota Mieszkaniowa Dubois 3-5 w Opolu	Wykonanie wewnętrznej instalacji c.o. wraz z węzłem cieplnym w budynku wielorodzinnym położonym w Opolu przy ul. Dubois 3-5 - zadanie objęte wnioskiem złożonym przez ECO w ramach KAWKI - II nabór.	159 222	78 000 (PI)	48,99	Efekt ekologiczny został uwzględniony w umowie dotacji w ramach programu KAWKA II zawartej ze spółką ECO S.A.
4.	Wspólnota Mieszkaniowa Kraszewskiego 4 w Opolu	Wykonanie wewnętrznej instalacji centralnego ogrzewania wraz z węzłem cieplnym w budynku wielorodzinnym położonym w Opolu	101 895	32 769 (PI)	32,16	Efekt ekologiczny został uwzględniony w umowie dotacji w ramach programu KAWKA II zawartej ze spółką ECO S.A.

8. ZAŁĄCZNIKI

		przy ul. Kraszewskiego 4 - zadanie objęte wnioskiem złożonym przez ECO w ramach KAWKI - II nabór.				
5.	Wspólnota Mieszkaniowa "JEDYNKA" Armii Krajowej 1 abc w Opolu	Wykonanie wewnętrznej instalacji c.o. wraz z węzłem cieplnym w budynku wielorodzinnym położonym w Opolu przy ul. Armii Krajowej 1 abc - zadanie objęte wnioskiem złożonym przez ECO w ramach KAWKI - I nabór.	157 726	40 000 (PI)	25,36	Efekt ekologiczny został uwzględniony w umowie dotacji w ramach programu KAWKA II zawartej ze spółką ECO S.A.
6.	Wspólnota Mieszkaniowa Rynek 3 w Opolu	Wykonanie wewnętrznej instalacji c.o. w budynku wielorodzinnym położonym w Opolu przy Rynek 3of - zadanie objęte wnioskiem złożonym przez ECO w ramach KAWKI - II nabór.	131 260	68 000 (PI)	51,81	Efekt ekologiczny został uwzględniony w umowie dotacji w ramach programu KAWKA II zawartej ze spółką ECO S.A.
7.	Wspólnota Mieszkaniowa Kraszewskiego 2 w Opolu	Wykonanie wewnętrznej instalacji centralnego ogrzewania wraz z węzłem cieplnym w budynku wielorodzinnym położonym w Opolu przy ul. Kraszewskiego 2 - zadanie objęte wnioskiem złożonym przez ECO w ramach KAWKI - II nabór.	113 664	59 894 (PI)	52,69	Efekt ekologiczny został uwzględniony w umowie dotacji w ramach programu KAWKA II zawartej ze spółką ECO S.A.

8. ZAŁĄCZNIKI

8.	Wspólnota Mieszkaniowa "Nadzieja" Pl. Piłsudskiego 12-14 a w Opolu	Wykonanie wewnętrznej instalacji centralnego ogrzewania wraz z węzłem cieplnym w budynku wielorodzinnym położonym w Opolu na Pl. Piłsudskiego 12-14 a - zadanie objęte wnioskiem złożonym przez ECO w ramach KAWKI - II nabór.	326 285	220 000 (PI)	67,43	Efekt ekologiczny został uwzględniony w umowie dotacji w ramach programu KAWKA II zawartej ze spółką ECO S.A.
9.	Wspólnota Mieszkaniowa Orłąt Lwowskich 32 w Opolu	Wykonanie wewnętrznej instalacji c.o. z węzłem cieplnym w budynku wielorodzinnym położonym w Opolu przy ul. Orłąt Lwowskich 32 - zadanie objęte wnioskiem złożonym przez ECO w ramach KAWKI II.	84 603	40 000 (PI)	47,28	Efekt ekologiczny został uwzględniony w umowie dotacji w ramach programu KAWKA II zawartej ze spółką ECO S.A.
10.	Wspólnota Mieszkaniowa Dubois 1 w Opolu	Wykonanie wewnętrznej instalacji c.o. wraz z węzłem cieplnym w budynku wielorodzinnym położonym w Opolu przy ul. Dubois 1 - zadanie objęte wnioskiem złożonym przez ECO w ramach KAWKI - 2 nabór	119 059	38 000 (PI)	31,92	Efekt ekologiczny został uwzględniony w umowie dotacji w ramach programu KAWKA II zawartej ze spółką ECO S.A.
11.	Wspólnota Mieszkaniowa Katowicka 40 w Opolu	Wykonanie wewnętrznej instalacji c.o. wraz z węzłem cieplnym w budynku wielorodzinnym położonym w opolu przy ul. Katowicka 40 - zadanie objęte wnioskiem złożonym przez ECO w ramach KAWKI - 2 nabór	93 309	42 000 (PI)	45,01	Efekt ekologiczny został uwzględniony w umowie dotacji w ramach programu KAWKA II zawartej ze spółką ECO S.A.

8. ZAŁĄCZNIKI

12.	Instytut Dydaktyczno - Naukowy im. Vincenza Priessnitza Ośrodek Forma- cyjno - Rehabilitacyjno- Wypoczynkowy w Głucho- łazach	Modernizacja kotłowni mieszczącej się w budynku przy ul. Andersa 74 w Głu- chołazach przez całkowitą likwidację kotłowni olejowej i przejście na gazową poprzez montaż 3 kotłów kondensa- cyjnych.	105 530	52 000 (D)	49,28	pył SO ₂ CO ₂ NO _x	0,004 0,166 146,635 0,153	
13.	Zakład Energetyki Ciepłej Prudnik Spółka z o.o.	Likwidacja niskiej emisji w mieście Prudnik w roku 2016 - II etap ul. Nyska.	290 762	191 700 (PI)	65,93	pył SO ₂ CO ₂ CO	6,370 1,082 80,510 11,232	
14.	Gmina Skoroszyce	Wymiana kotła węglowego z podajnikiem o mocy 225 kW na kocioł tego samego typu o mocy 150 kW w szkole pod- stawowej w Sidzinie	53 690	26 800 (D)	49,92	pył SO ₂ CO ₂ NO _x	0,010 0,117 12,186 0,023	
15.	Zakład Energetyki Ciepłej Prudnik Spółka z o.o.	Modernizacja układu odpyla- nia kotłów WR na ciepłowni rejonowej w Lubrzy - II etap (rok 2015)	1 336 160	997 100 (PI)	74,62	pył	4,408	
16.	Brzeskie Przedsiębiorstwo Energetyki Ciepłej Sp. z o.o. w Brzegu	Modernizacja miejskiej sieci ciepłowniczej w rejonie ul. Gaj i Boh. Westerplatte w Brzegu	390 670	371 100 (PI)	94,99	pył SO ₂ CO ₂ CO NO _x ZZC	0,085 0,233 53,812 0,123 0,097 472,600	

8. ZAŁĄCZNIKI

17.	Centrum Ginekologii, Położnictwa i Neonatologii w Opolu	Budowa wewnętrznej instalacji gazu w budynku kotłowni Centrum Ginekologii, Położnictwa i Neonatologii w Opolu	751 821	500 000 (PI)	66,51	pył SO ₂ CO ₂ CO NO _x	0,041 0,186 88,570 0,032 0,034	
18.	Uniwersytecki Szpital Kliniczny w Opolu dawniej: Publiczny Samodzielny Zakład Opieki Zdrowotnej Wojewódzkie Centrum Medyczne w Opolu	Modernizacja Centralnej Sterylizatorni (CS) w PS ZOZ Wojewódzkim Centrum Medycznym w celu osiągnięcia zgodności z wymogami określonymi w obowiązujących przepisach prawa	3 685 233	3 183 000 (PI)	86,37	pył SO ₂ CO ₂ NO _x ZZC	0,398 4,715 597,897 0,943 5 240,000	
19.	Brzeskie Przedsiębiorstwo Energetyki Ciepłej Sp. z o.o. w Brzegu	Modernizacja miejskiej sieci ciepłej wysokich parametrów w rejonie ul. Piwowskiej i Ofiar Katynia w Brzegu	673 527	639 800 (PI)	94,99	pył SO ₂ CO ₂ CO NO _x	0,295 0,775 183,430 0,417 0,334	
20.	Przedsiębiorstwo Gospodarki Komunalnej i Mieszkaniowej Sp. z o.o. w Antonowie	Modernizacja węzłów ciepłych przy ul. Słowackiego i Częstochowskiej w Ozimku	121 579	114 000 (PI)	93,77	pył SO ₂ CO ₂ CO NO _x ZZC	0,003 0,067 15,565 0,003 0,017 129,000	
21.	Miasto Opole	Likwidacja niskiej emisji wspierająca wzrost efektywności energetycznej i rozwój rozproszonych odnawialnych źródeł energii - KAWKA na terenie miasta Opola	1 013 289	557 309 (D)	55,00	pył SO ₂ CO ₂ NO _x	1,714 4,271 288,319 0,497	

8. ZAŁĄCZNIKI

22.	Energetyka Ciepna Opolszczyzny	Likwidacja niskiej emisji wspierająca wzrost efektywności energetycznej i rozwój rozproszonych odnawialnych źródeł energii - KAWKA	7 716 498	3 741 387 (D)	48,49	pył SO ₂ CO ₂ NO _x	6,205 30,129 1 636,854 5,419	
23.	Miejski Zakład Energetyki Ciepłej Sp. z o.o. w Kędzierzynie-Koźlu	Likwidacja niskiej emisji wspierająca wzrost efektywności energetycznej i rozwój rozproszonych odnawialnych źródeł energii - KAWKA na terenie miasta Kędzierzyna-Koźla	2 716 976	1 348 940 (D)	49,65	pył SO ₂ CO ₂ NO _x	4,530 11,429 852,479 1,735	
24.	Brzeskie Przedsiębiorstwo Energetyki Ciepłej Sp. z o.o. w Brzegu	Modernizacja miejskiej sieci ciepłej wysokich parametrów w rejonie ul. Kamiennej, Chrobrego i Długiej w Brzegu	350 241	332 700 (PI)	94,99	pył SO ₂ CO ₂ CO NO _x	0,049 0,130 30,587 0,070 0,056	
25.	Zakład Wodociągów i Kanalizacji w Prudniku Jednosobowa Spółka Gminy Prudnik z o.o.	Termomodernizacja obiektów stacji uzdatniania wody przy ul. Poniatowskiego 1 w Prudniku	302 730	272 000 (PI)	89,85	pył SO ₂ CO ₂ NO _x ZZC	0,184 0,736 67,846 0,121 660,090	
26.	Gmina Chrzastowice	Termomodernizacja i przebudowa budynku archiwum w Urzędzie Gminy Chrzastowice	184 247	166 000 (PI)	90,10	pył SO ₂ CO ₂ CO NO _x ZZC	0,004 0,008 1,389 0,044 0,002 26,03	

8. ZAŁĄCZNIKI

27.	Dom Pomocy Społecznej w Klisinie	Wykonanie instalacji fotowoltaicznej dla zabezpieczenia potrzeb energetycznych budynku DPS w Klisinie Filia w Dzbańcach	243 223	99 900 (D)	41,07	pył SO ₂ CO ₂ CO NO _x	0,001 0,031 40,086 0,005 0,048	
28.	Centrum Zdrowia MEDISTICA, lek.dent. Aneta Madej z siedzibą w Łambinowicach	Zakup i montaż systemu fotowoltaicznego na budynku Centrum Zdrowia MEDISTICA w Łambinowicach	72 000	36 000 (D)	50,00	pył SO ₂ CO ₂ CO NO _x	0,580 14,100 7 423,320 2,180 8,870	
29.	Parafia Rzymskokatolicka Św. Jerzego w Prószkowie	Poprawa efektywności energetycznej kościoła parafialnego w Prószkowie poprzez zastosowanie proekologicznego źródła ciepła	198 354	99 100 (D)	49,96	pył SO ₂ CO ₂ NO _x	0,056 0,445 47,923 0,003	
30.	Rzymskokatolicka Parafia p.w. św. Jana Chrzciciela w Przechodzie	Poprawa efektywności energetycznej Kościoła Parafialnego w Przechodzie poprzez zastosowanie proekologicznego źródła ciepła	163 559	81 700 (D)	49,95	pył SO ₂ CO CO ₂ NO _x	0,094 0,172 0,403 17,922 0,009	
31.	Parafia Rzymskokatolicka ściecia Św. Jana Chrzciciela w Grobnikach	Wymiana źródła ciepła wraz z modernizacją sieci w Parafii Grobniki	102 951	51 400 (D)	49,93	pył SO ₂ CO ₂ NO _x	0,203 0,246 25,922 0,036	
32.	Stowarzyszenie PRO LIBERIS SILESIAE	Modernizacja kotłowni w Zespole Szkolno-Przedszkolnym w Gosławicach	119 433	59 700 (D)	49,98	pył SO ₂ CO ₂ NO _x	0,066 0,408 43,567 0,032	

8. ZAŁĄCZNIKI

33.	Gmina Skoroszyce	Wymiana tradycyjnego kotła węglowego o mocy 28 kW na kocioł pelletowy o mocy 24 kW w przedszkolu w Sidzinie	22 755	11 300 (D)	49,66	SO ₂ CO ₂ NO _x	0,230 24,435 0,022	
34.	Parafia Rzymskokatolicka Nawiedzenia NMP w Łączniku	Modernizacja kotłowni budynku plebanii	94 899	47 400 (D)	49,95	pył SO ₂ CO ₂ NO _x	0,120 0,207 9,603 0,028	
35.	Prowincja Polska Zgromadzenia Sióstr Pielęgniarek Trzeciego Zakonu Regularnego św. Franciszka	Ograniczenie emisji spalin poprzez modernizację źródła ciepła w niepublicznym przedszkolu św. Franciszka prowadzonym przez Siostry Franciszki w Dobrzemiu Małym	194 952	97 400 (D)	49,96	pył SO ₂ CO ₂ NO _x	0,002 0,075 11,700 0,038	
36.	Gmina Głubczyce	Przebudowa kotłowni węglowej na gazową oraz budowa wewnętrznej instalacji gazowej w budynku Szkoły Podstawowej nr 3 w Głubczycach przy ul. Kochanowskiego 31.	306 930	99 956 (D)	32,57	pył SO ₂ CO ₂ NO _x	0,333 1,583 86,376 0,181	
37.	Rzymskokatolicka Parafia p.w. Wniebowzięcia Najświętszej Maryi Panny w Jemielnicy	Likwidacja kotłowni oraz montaż instalacji ogrzewania elektrycznego w Kościele Parafialnym p.w. WNMP w Jemielnicy	151 905	75 900 (D)	49,97	pył SO ₂ CO ₂ CO NO _x ZZC	0,129 0,185 62,091 1,544 0,062 757,06	

8. ZAŁĄCZNIKI

38.	Gmina Głogówek	Wymiana źródła ciepła na ekologiczne w gminnych placówkach oświatowych	144 283	70 655 (D)	48,97	pył SO ₂ CO ₂ CO NO _x	1,238 0,417 80,357 0,421 0,108	
39.	Wspólnota Mieszkaniowa w Głogówku	Budowa kotłowni gazowej dla budynku mieszkalnego wielorodzinnego	62 254	59 000 (P)	94,77	pył SO ₂ CO ₂ NO _x	0,083 0,393 16,000 0,038	
40.	Beneficjenci PONE - osoby fizyczne.	Zrealizowano 305 zadań	8 358 146	7 066 358	85,00	pył SO ₂ CO ₂ NO _x ZZC POZE*	4,59 18,40 2 007,88 1,84 5 036,06 821,21	
RAZEM			31 501 196	21 204 268 w tym: 14 647 421 (PI) 6 556 847 (D)	67,31	pył SO ₂ CO ₂ CO NO _x ZZC - zmniejszenie sezonowego zapotrzebowania na energię cieplną *POZE - produkcja energii OZE	31,795 90,936 13 953,261 16,474 20,746 12 320,840 821,21	Mg/r Mg/r Mg/r Mg/r Mg/r GJ/r GJ/r

8. ZAŁĄCZNIKI

IV.GOSPODARKA ODPADAMI I OCHRONA POWIERZCHNI ZIEMI						
1.	Brzeskie Centrum Medyczne	Ochrona środowiska naturalnego i podniesienie jakości diagnostycznej badań poprzez ucyfrowienie pracowni rentgenowskiej - wymiana aparatu na cyfrowy i ucyfrowienie pośrednie pozostałych aparatów.	624 900	593 655 (PI)	95,00	W wyniku realizacji zadania wyeliminowano wytwarzanie odpadów w postaci odczynników chemicznych (roztworu wywoływacza, aktywatorów i utrwalcza) , zużytych błon i papieru fotograficznego zawierających srebro lub związki srebra - sklasyfikowanych jako odpad - kod 090107 w ilości 0,01 Mg/r. Ograniczono zużycie wody i odprowadzania ścieków o 1,8 m ³ /d i ograniczono zużycie energii elektrycznej o 24 820 kWh/r oraz zmniejszono dawki promieniowania w czasie ekspozycji.
2.	Województwo Opolskie	Opracowanie Planu Gospodarki Odpadami dla Województwa Opolskiego na lata 2016 - 2022 z uwzględnieniem lat 2023 - 2028	72 955	65 600 (D)	89,92	W wyniku realizacji zadania opracowano Plan Gospodarki Odpadami dla Województwa Opolskiego będący podstawą do realizacji inwestycji w gospodarce odpadami zawierający planowane do realizacji zadania niezbędne do poprawy sytuacji w gospodarce odpadami określającego system monitoringu i oceny realizacji zamierzonych celów pozwalających na określenie sposobu oraz stopnia ich realizacji.
3.	Gmina Brzeg	Unieszkodliwienie odpadów niebezpiecznych nielegalnie składowanych w Brzegu na działkach nr 73/3 i 75/1	265 097	111 100 (D)	41,91	W wyniku realizacji zadania unieszkodliwiono nielegalnie składowane odpady niebezpieczne w ilości 163,640 Mg.
4.	EKO- REGION Sp. z o.o. z siedzibą w Bełchatowie	Budowa budynku sortowni wraz z infrastrukturą towarzyszącą oraz zakup urządzeń do mechanicznego przetwarzania odpadów w ramach Zakładu Gospodarki Odpadami w Gotartowie.	35 646 021	26 128 000 (PI)	73,30	W wyniku realizacji zadania poddano sortowaniu odpady komunalne w ilości 36 611 Mg/rok, odzyskano surowce wtórne przeznaczone do recyklingu.

8. ZAŁĄCZNIKI

5.	Usługi Komunalne Sp. z o.o. w Kędzierzynie - Koźlu	Zakup samochodu z zabudową śmieciarki i z myjką do pojemników.	418 000	397 058 (PI)	94,99	W wyniku realizacji zadania nastąpi odbiór i transport zakupioną śmieciarką odpadów komunalnych w ilości nie mniejszej niż 3 000 Mg/rok z terenu gminy Kędzierzyn - Koźle do Regionalnego Centrum Zagospodarowania i Unieszkodliwiania Odpadów "Czysty Region" Spółka z o.o. w Kędzierzynie - Koźlu. EFEKT EKOLOGICZNY POWINIEN ZOSTAĆ UZYSKANY DO 28.02.2018 r.
6.	Gmina Olszanka	Unieszkodliwienie odpadów niebezpiecznych nielegalnie składowanych w miejscowości Pogorzela	810 389	388 900 (D)	47,99	W wyniku realizacji zadania unieszkodliwiono 444 Mg odpadów niebezpiecznych.
7.	Gmina Ujazd	Unieszkodliwienie wyrobów zawierających azbest z terenu Gminy Ujazd – VIII nabór	13 978	11 881 (D)	85,00	W wyniku realizacji zadania unieszkodliwiono 23,33 Mg odpadów niebezpiecznych.
8.	Gmina Izbicko	Unieszkodliwienie wyrobów zawierających azbest z terenu Gminy Izbicko – VIII nabór	56 472	48 001 (D)	85,00	W wyniku realizacji zadania unieszkodliwiono 198,06 Mg odpadów niebezpiecznych.
9.	Gmina Łubniany	Unieszkodliwienie wyrobów zawierających azbest z terenu Gminy Łubniany – VIII nabór	15 736	13 376 (D)	85,00	W wyniku realizacji zadania unieszkodliwiono 24,90 Mg odpadów niebezpiecznych.
10.	Gmina Domaszowice	Unieszkodliwienie wyrobów zawierających azbest z terenu Gminy Domaszowice – VIII nabór	13 596	11 556 (D)	85,00	W wyniku realizacji zadania unieszkodliwiono 17,58 Mg odpadów niebezpiecznych.

8. ZAŁĄCZNIKI

11.	Gmina Reńska Wieś	Unieszkodliwienie wyrobów zawierających azbest z terenu Gminy Reńska Wieś – VIII nabór	5 735	4 386 (D)	76,48	W wyniku realizacji zadania unieszkodliwiono 6,45 Mg odpadów niebezpiecznych.
12.	Gmina Zębowice	Unieszkodliwienie wyrobów zawierających azbest z terenu Gminy Zębowice - VIII nabór.	10 416	8 853 (D)	85,00	W wyniku realizacji zadania unieszkodliwiono 14,45 Mg odpadów niebezpiecznych.
13.	Gmina Walce	Unieszkodliwienie wyrobów zawierających azbest z terenu Gminy Walce - VIII nabór.	12 369	10 514 (D)	85,00	W wyniku realizacji zadania unieszkodliwiono 29,68 Mg odpadów niebezpiecznych.
14.	Gmina Brzeg	Unieszkodliwienie wyrobów zawierających azbest z terenu Gminy Brzeg - VIII nabór.	4 403	3 742 (D)	85,00	W wyniku realizacji zadania unieszkodliwiono 6,65 Mg odpadów niebezpiecznych.
15.	Gmina Leśnica	Unieszkodliwienie wyrobów zawierających azbest z terenu Gminy Leśnica - VIII nabór.	26 466	22 488 (D)	84,97	W wyniku realizacji zadania unieszkodliwiono 66,93 Mg odpadów niebezpiecznych.
16.	Gmina Lasowice Wielkie	Unieszkodliwienie wyrobów zawierających azbest z terenu Gminy Lasowice Wielkie – VIII nabór.	16 833	14 308 (D)	85,00	W wyniku realizacji zadania unieszkodliwiono 35,82 Mg odpadów niebezpiecznych.
17.	Gmina Kolonowskie	Unieszkodliwienie wyrobów zawierających azbest z terenu Gminy Kolonowskie – VIII nabór.	10 687	9 084 (D)	85,00	W wyniku realizacji zadania unieszkodliwiono 27,06 Mg odpadów niebezpiecznych.

8. ZAŁĄCZNIKI

18.	Gmina Dobrodzień	Unieszkodliwienie wyrobów zawierających azbest z terenu Gminy Dobrodzień – VIII nabór.	17 333	13 347 (D)	77,00	W wyniku realizacji zadania unieszkodliwiono 45,51 Mg odpadów niebezpiecznych.
19.	Gmina Jemielnica	Unieszkodliwienie wyrobów zawierających azbest z terenu Gminy Jemielnica – VIII nabór.	11 926	10 137 (D)	85,00	W wyniku realizacji zadania unieszkodliwiono 30,21 Mg odpadów niebezpiecznych.
20.	Gmina Cisek	Unieszkodliwienie wyrobów zawierających azbest z terenu Gminy Cisek - VIII nabór.	15 020	12 767 (D)	85,00	W wyniku realizacji zadania unieszkodliwiono 30,80 Mg odpadów niebezpiecznych.
21.	Gmina Otmuchów	Unieszkodliwienie wyrobów zawierających azbest z terenu Gminy Otmuchów - VIII nabór.	17 494	14 869 (D)	85,00	W wyniku realizacji zadania unieszkodliwiono 35,538 Mg odpadów niebezpiecznych.
22.	Gmina Głuchołazy	Unieszkodliwienie wyrobów zawierających azbest z terenu Gminy Głuchołazy - VIII nabór.	52 937	44 996 (D)	85,00	W wyniku realizacji zadania unieszkodliwiono 119,66 Mg odpadów niebezpiecznych.
23.	Gmina Rudniki	Unieszkodliwienie wyrobów zawierających azbest z terenu Gminy Rudniki – VIII nabór.	33 948	28 856 (D)	85,00	W wyniku realizacji zadania unieszkodliwiono 88,20 Mg odpadów niebezpiecznych.
24.	Gmina Ozimek	Unieszkodliwienie wyrobów zawierających azbest z terenu Gminy Ozimek – VIII nabór.	2 835	2 410 (D)	85,00	W wyniku realizacji zadania unieszkodliwiono 5,95 Mg odpadów niebezpiecznych.

8. ZAŁĄCZNIKI

25.	Gmina Prószków	Unieszkodliwienie wyrobów zawierających azbest z terenu Gminy Prószków – VIII nabór.	12 035	10 229 (D)	85,00	W wyniku realizacji zadania unieszkodliwiono 19,93 Mg odpadów niebezpiecznych.
26.	Gmina Kamiennik	Unieszkodliwienie wyrobów zawierających azbest z terenu Gminy Kamiennik – VIII nabór.	10 180	8 201 (D)	80,56	W wyniku realizacji zadania unieszkodliwiono 12,061 Mg odpadów niebezpiecznych.
27.	Gmina Strzelce Opolskie	Unieszkodliwienie wyrobów zawierających azbest z terenu Gminy Strzelce Opolskie - VIII nabór.	15 593	13 254 (D)	85,00	W wyniku realizacji zadania unieszkodliwiono 40,72 Mg odpadów niebezpiecznych.
28.	Gmina Chrząstowice	Unieszkodliwienie wyrobów zawierających azbest z terenu Gminy Chrząstowice - VIII nabór.	15 098	12 834 (D)	85,00	W wyniku realizacji zadania unieszkodliwiono 30,03 Mg odpadów niebezpiecznych.
29.	Gmina Niemodlin	Unieszkodliwienie wyrobów zawierających azbest z terenu Gminy Niemodlin - VIII nabór.	10 898	9 263 (D)	85,00	W wyniku realizacji zadania unieszkodliwiono 21,938 Mg odpadów niebezpiecznych.
30.	Gmina Olesno	Unieszkodliwienie wyrobów zawierających azbest z terenu Gminy Olesno - VIII nabór.	21 250	18 063 (D)	85,00	W wyniku realizacji zadania unieszkodliwiono 44,47 Mg odpadów niebezpiecznych.
31.	Gmina Tarnów Opolski	Unieszkodliwienie wyrobów zawierających azbest z terenu Gminy Tarnów Opolski - VIII nabór.	6 792	5 773 (D)	85,00	W wyniku realizacji zadania unieszkodliwiono 13,77 Mg odpadów niebezpiecznych.

8. ZAŁĄCZNIKI

32.	Gmina Komprachcice	Unieszkodliwienie wyrobów zawierających azbest z terenu Gminy Komprachcice - VIII nabór.	3 717	3 160 (D)	85,00	W wyniku realizacji zadania unieszkodliwiono 6,05 Mg odpadów niebezpiecznych.
33.	Gmina Wołczyn	Unieszkodliwienie wyrobów zawierających azbest z terenu Gminy Wołczyn - VIII nabór.	9 956	8 463 (D)	85,00	W wyniku realizacji zadania unieszkodliwiono 17,08 Mg odpadów niebezpiecznych.
34.	Gmina Kietrz	Unieszkodliwienie wyrobów zawierających azbest z terenu Gminy Kietrz - VIII nabór.	20 086	17 073 (D)	85,00	W wyniku realizacji zadania unieszkodliwiono 44,70 Mg odpadów niebezpiecznych.
35.	Gmina Pawłowiczki	Unieszkodliwienie wyrobów zawierających azbest z terenu Gminy Pawłowiczki - VIII nabór.	35 902	30 516 (D)	85,00	W wyniku realizacji zadania unieszkodliwiono 79,02 Mg odpadów niebezpiecznych.
36.	Gmina Kluczbork	Unieszkodliwienie wyrobów zawierających azbest z terenu Gminy Kluczbork - VIII nabór.	23 182	19 705 (D)	85,00	W wyniku realizacji zadania unieszkodliwiono 49,64 Mg odpadów niebezpiecznych.
37.	Gmina Bierawa	Unieszkodliwienie wyrobów zawierających azbest z terenu Gminy Bierawa - VIII nabór.	8 198	6 968 (D)	85,00	W wyniku realizacji zadania unieszkodliwiono 23,56 Mg odpadów niebezpiecznych.
38.	Gmina Radłów	Unieszkodliwienie wyrobów zawierających azbest z terenu Gminy Radłów- VIII nabór.	12 511	10 629 (D)	84,95	W wyniku realizacji zadania unieszkodliwiono 22,04 Mg odpadów niebezpiecznych.
39.	Gmina Skoroszyce	Unieszkodliwienie wyrobów zawierających azbest z terenu Gminy Skoroszyce - VIII nabór.	12 763	10 849 (D)	85,00	W wyniku realizacji zadania unieszkodliwiono 32,94 Mg odpadów niebezpiecznych.

8. ZAŁĄCZNIKI

40.	Gmina Prudnik	Unieszkodliwienie wyrobów zawierających azbest z terenu Gminy Prudnik - VIII nabór.	34 846	29 619 (D)	85,00	W wyniku realizacji zadania unieszkodliwiono 88,352 Mg odpadów niebezpiecznych.
41.	Gmina Popielów	Unieszkodliwienie wyrobów zawierających azbest z terenu Gminy Popielów - VIII nabór.	9 691	8 237 (D)	85,00	W wyniku realizacji zadania unieszkodliwiono 18,29 Mg odpadów niebezpiecznych.
42.	Gmina Turawa	Unieszkodliwienie wyrobów zawierających azbest z terenu Gminy Turawa - VIII nabór.	9 402	7 480 (D)	79,56	W wyniku realizacji zadania unieszkodliwiono 11,00 Mg odpadów niebezpiecznych.
43.	Gmina Strzeleczyki	Unieszkodliwienie wyrobów zawierających azbest z terenu Gminy Strzeleczyki - VIII nabór.	10 417	8 855 (D)	85,00	W wyniku realizacji zadania unieszkodliwiono 22,22 Mg odpadów niebezpiecznych.
44.	Gmina Zdzeszowice	Unieszkodliwienie wyrobów zawierających azbest z terenu Gminy Zdzeszowice - VIII nabór.	6 131	5 212 (D)	85,00	W wyniku realizacji zadania unieszkodliwiono 9,55 Mg odpadów niebezpiecznych.
45.	Gmina Łambinowice	Unieszkodliwienie wyrobów zawierających azbest z terenu Gminy Łambinowice - VIII nabór.	8 853	6 814 (D)	76,96	W wyniku realizacji zadania unieszkodliwiono 13,96 Mg odpadów niebezpiecznych.
46.	Gmina Dąbrowa	Unieszkodliwienie wyrobów zawierających azbest z terenu Gminy Dąbrowa - VIII nabór.	38 126	32 407 (D)	85,00	W wyniku realizacji zadania unieszkodliwiono 62,075 Mg odpadów niebezpiecznych.

8. ZAŁĄCZNIKI

47.	Gmina Namysłów	Unieszkodliwienie wyrobów zawierających azbest z terenu Gminy Namysłów – VIII nabór.	25 531	21 701 (D)	85,00	W wyniku realizacji zadania unieszkodliwiono 57,329 Mg odpadów niebezpiecznych.
48.	Gmina Wilków	Unieszkodliwienie wyrobów zawierających azbest z terenu Gminy Wilków – VIII nabór	5 336	4 535 (D)	85,00	W wyniku realizacji zadania unieszkodliwiono 10,065 Mg odpadów niebezpiecznych.
49.	Gmina Byczyna	Unieszkodliwienie wyrobów zawierających azbest z terenu Gminy Byczyna – VIII nabór	77 047	61 155 (D)	79,37	W wyniku realizacji zadania unieszkodliwiono 152,07 Mg odpadów niebezpiecznych.
50.	Gmina Baborów	Unieszkodliwienie wyrobów zawierających azbest z terenu Gminy Baborów – VIII nabór	18 660	15 861 (D)	85,00	W wyniku realizacji zadania unieszkodliwiono 33,53 Mg odpadów niebezpiecznych.
51.	Gmina Biała	Unieszkodliwienie wyrobów zawierających azbest z terenu Gminy Biała – VIII nabór	14 324	12 175 (D)	85,00	W wyniku realizacji zadania unieszkodliwiono 33,99 Mg odpadów niebezpiecznych.
52.	Gmina Gorzów Śląski	Unieszkodliwienie wyrobów zawierających azbest z terenu Gminy Gorzów Śląski – VIII nabór	16 325	13 876 (D)	85,00	W wyniku realizacji zadania unieszkodliwiono 46,187 Mg odpadów niebezpiecznych.
53.	Gmina Tułowice	Unieszkodliwienie wyrobów zawierających azbest z terenu Gminy Tułowice – VIII nabór	6 381	5 424 (D)	85,00	W wyniku realizacji zadania unieszkodliwiono 12,493 Mg odpadów niebezpiecznych.

8. ZAŁĄCZNIKI

54.	Gmina Pakosławice	Unieszkodliwienie wyrobów zawierających azbest z terenu Gminy Pakosławice – VIII nabór	8 147	6 925 (D)	85,00	W wyniku realizacji zadania unieszkodliwiono 19,25 Mg odpadów niebezpiecznych.
55.	Gmina Nysa	Unieszkodliwienie wyrobów zawierających azbest z terenu Gminy Nysa – VIII nabór	39 562	33 628 (D)	85,00	W wyniku realizacji zadania unieszkodliwiono 78,92 Mg odpadów niebezpiecznych.
56.	Gmina Zawadzkie	Unieszkodliwienie wyrobów zawierających azbest z terenu Gminy Zawadzkie – VIII nabór	4 311	3 439 (D)	79,78	W wyniku realizacji zadania unieszkodliwiono 5,104 Mg odpadów niebezpiecznych.
57.	Gmina Kędzierzyn - Koźle	Unieszkodliwienie wyrobów zawierających azbest z terenu Gminy Kędzierzyn - Koźle - VIII nabór.	11 749	9 987 (D)	85,00	W wyniku realizacji zadania unieszkodliwiono 18,265 Mg odpadów niebezpiecznych.
58.	Gmina Głubczyce	Unieszkodliwienie wyrobów zawierających azbest z terenu Gminy Głubczyce - VIII nabór.	79 374	67 468 (D)	85,00	W wyniku realizacji zadania unieszkodliwiono 163,78 Mg odpadów niebezpiecznych.
59.	Gmina Paczków	Unieszkodliwienie wyrobów zawierających azbest z terenu Gminy Paczków - VIII nabór.	14 107	11 991 (D)	85,00	W wyniku realizacji zadania unieszkodliwiono 23,50 Mg odpadów niebezpiecznych.
60.	Gmina Polska Cerekiew	Unieszkodliwienie wyrobów zawierających azbest z terenu Gminy Polska Cerekiew - VIII nabór.	10 723	9 115 (D)	85,00	W wyniku realizacji zadania unieszkodliwiono 15,416 Mg odpadów niebezpiecznych.
61.	Gmina Krapkowice	Unieszkodliwienie wyrobów zawierających azbest z terenu Gminy Krapkowice - VIII nabór.	12 809	10 888 (D)	85,00	W wyniku realizacji zadania unieszkodliwiono 30,504 Mg odpadów niebezpiecznych.

8. ZAŁĄCZNIKI

62.	Gmina Murów	Unieszkodliwienie wyrobów zawierających azbest z terenu Gminy Murów - VIII nabór.	8 916	7 578 (D)	85,00	W wyniku realizacji zadania unieszkodliwiono 16,99 Mg odpadów niebezpiecznych.
63.	Gmina Korfantów	Unieszkodliwienie wyrobów zawierających azbest z terenu Gminy Korfantów - VIII nabór.	10 274	8 733 (D)	85,00	W wyniku realizacji zadania unieszkodliwiono 21,12 Mg odpadów niebezpiecznych.
64.	Gmina Lubsza	Unieszkodliwienie wyrobów zawierających azbest z terenu Gminy Lubsza - VIII nabór.	31 547	26 815 (D)	85,00	W wyniku realizacji zadania unieszkodliwiono 76,65 Mg odpadów niebezpiecznych.
65.	Gmina Branice	Unieszkodliwienie wyrobów zawierających azbest z terenu Gminy Branice - VIII nabór.	38 474	32 703 (D)	85,00	W wyniku realizacji zadania unieszkodliwiono 90,033 Mg odpadów niebezpiecznych.
66.	Gmina Skarbimierz	Unieszkodliwienie wyrobów zawierających azbest z terenu Gminy Skarbimierz - VIII nabór.	37 032	31 477 (D)	85,00	W wyniku realizacji zadania unieszkodliwiono 79,04 Mg odpadów niebezpiecznych.
67.	Gmina Grodków	Unieszkodliwienie wyrobów zawierających azbest z terenu Gminy Grodków - VIII nabór.	63 606	54 065 (D)	85,00	W wyniku realizacji zadania unieszkodliwiono 129,991 Mg odpadów niebezpiecznych.
68.	Gmina Świerczów	Unieszkodliwienie wyrobów zawierających azbest z terenu Gminy Świerczów - VIII nabór	13 997	11 680 (D)	83,45	W wyniku realizacji zadania unieszkodliwiono 25,974 Mg odpadów niebezpiecznych.
69.	Gmina Pokój	Unieszkodliwienie wyrobów zawierających azbest z terenu Gminy Pokój- VIII nabór.	4 225	3 420 (D)	80,96	W wyniku realizacji zadania unieszkodliwiono 9,515 Mg odpadów niebezpiecznych.
70.	Gmina Lubrza	Unieszkodliwienie wyrobów zawierających azbest z terenu Gminy Lubrza - VIII nabór.	13 522	11 493 (D)	85,00	W wyniku realizacji zadania unieszkodliwiono 38,116 Mg odpadów niebezpiecznych.

8. ZAŁĄCZNIKI

71.	Gmina Praszka	Unieszkodliwienie wyrobów zawierających azbest z terenu Gminy Praszka - VIII nabór.	26 068	22 158 (D)	85,00	W wyniku realizacji zadania unieszkodliwiono 83,18 Mg odpadów niebezpiecznych.
72.	Gmina Głogówek	Unieszkodliwienie wyrobów zawierających azbest z terenu Gminy Głogówek- VIII nabór.	30 283	25 740 (D)	85,00	W wyniku realizacji zadania unieszkodliwiono 68,716 Mg odpadów niebezpiecznych.
73.	Miasto Opole	Unieszkodliwienie wyrobów zawierających azbest z terenu Miasta Opola- VIII nabór.	103 414	81 459 (D)	78,77	W wyniku realizacji zadania unieszkodliwiono 135,94 Mg odpadów niebezpiecznych.
RAZEM			39 236 917 w tym 1 399 555 azbest	28 858 977 w tym: 1 174 664 azbest (D) 27 118 713 (PI) 565 600 (D)	73,55 83,93	Usunięcie i unieszkodliwienie 2 965,842 Mg wyrobów zawierających azbest.
V.OCHRONA PRZYRODY ORAZ KRAJOBRAZU I LEŚNICTWA						
1.	Gmina Kędzierzyn - Koźle	Poprawa jakości środowiska miejskiego w Kędzierzynie-Koźlu poprzez rewaloryzację i odnowienie terenów zielonych w tzw. Parku Lotników - etap I.	87 612	38 394 (D)	43,82	W wyniku realizacji zadania zapewniono właściwy stan ekosystemu poprzez usunięcie drzew chorych i zarażonych chorobami lub szkodnikami roślin, zlikwidowano zagrożenia jakie stanowią okazy drzew suchych i nadmiernie pochylonych, opracowano inwentaryzację terenów parkowych pozwalającą na właściwe zaplanowanie działań w kolejnych latach.
2.	Gmina Głogówek	Zakup samochodu elektrycznego do bieżącego utrzymania zabytkowego parku miejskiego w Głogówku.	71 340	58 900 (PI)	82,56	W wyniku realizacji zadania poprzez zakup bezemisyjnego środka transportu uzyskano efekt w postaci utrzymania zieleni i czystości w parku zabytkowym.

8. ZAŁĄCZNIKI

3.	Gmina Łambinowice	Urządzenie parku przy Gminnym Ośrodku Kultury, Sportu i Rekreacji w Łambinowicach - etap 2.	50 000	25 000 (D)	50,00	W wyniku realizacji zadania zwiększono stan zadrzewienia i zakrzewienia, zwiększono atrakcyjność przyrodniczą terenów parkowych
4.	Dom Pomocy Społecznej w Klisinie	Rewitalizacja parku wraz z remontem alejek w Domu Pomocy Społecznej w Klisinie etap IV.	222 084	154 000 (D)	69,34	W wyniku realizacji zadania umożliwiono odtworzenie pierwotnego obrysu zasięgu grup i skupin drzew tworzących szkielet układu kompozycji drzewostanu parkowego, poprawę funkcjonowania ekosystemu parkowego, zachowanie ciągłości przemian w parku, zachowanie pierwotnych walorów kompozycyjnych parku oraz wzbogacenie i uzupełnienie składu gatunkowego drzewostanu parkowego.
5.	Okręg Polskiego Związku Wędkarskiego w Opolu	Utrzymanie odpowiedniej struktury gatunkowej ichtiofauny w zbiornikach wodnych poprzez zarybianie w roku 2017	241 700	100 000 (D)	41,37	W wyniku realizacji zadania przywrócono stan pierwotny struktury populacji ryb oraz zasilono występując już w zbiornikach i ciekach rodzimą ichtiofaunę, która częściowo wyginęła wskutek postępującej degradacji środowiska wodnego. Odbudowano walory przyrodnicze wód (w zakresie wartości ichtiologicznych utraconych, w wyniku silnej antropopresji oddziałującej na ekosystemy wodne od kilkudziesięciu lat)
RAZEM			672 736	376 294 w tym: 58 900 (PI) 317 394 (D)	55,93	

8. ZAŁĄCZNIKI

VI.EDUKACJA EKOLOGICZNA I KOMUNIKACJA SPOŁECZNA						
1.	Opolska Fundacja Filmowa OFFilm	Na tropach Puszczy Śląskiej - 2 filmy edukacyjno- przyrodnicze.	36 900	25 500 (D)	69,11	W wyniku realizacji zadania osiągnięto efekt ekologiczny polegający na podniesieniu świadomości ekologicznej i wiedzy na temat miejsc cennych przyrodniczo, krajobrazowo i ekologicznie mieszkańców województwa opolskiego i województw ościennych.
2.	Gmina Chrzastowice	Z czym się je..... OZE - kampania edukacyjna Gminy Chrzastowice.	10 000	6 000 (D)	60,00	W wyniku realizacji zadania umożliwiono podniesienie świadomości ekologicznej dzieci i młodzieży oraz mieszkańców Gminy Chrzastowice z równoczesnym ukształtowaniem postaw ekologicznych z zakresu odnawialnych źródeł energii.
3.	Opolska Izba Gospodarcza	Przeprowadzenie kampanii multimedialnej z zakresu edukacji ekologicznej poprzez portal internetowy Forum Opolskiego Biznesu 2016.	30 000	22 800 (D)	76,00	W wyniku realizacji zadania upowszechniono i podniesiono świadomość ekologiczną Opolan, a zwłaszcza przedsiębiorców prowadzących małe i średnie firmy.
4.	RADIO PARK - Spółka z o.o. Kędzierzyn - Koźle	Cykliczna kampania informacyjno - edukacyjna pn. : "Styl - Ekologiczny".	85 500	33 200 (D)	38,83	W wyniku realizacji zadania wzrosła wrażliwość społeczności województwa opolskiego na potrzeby środowiska i problemy związane z jego zagrożeniami, wzrosło poczucie odpowiedzialności za środowisko, podniesiono świadomość słuchaczy w zakresie ekologii, przyrody i ochrony środowiska, kształtowano postawy ekologiczne społeczeństwa poprzez promowanie zasad zrównoważonego rozwoju.
5.	Wydawnictwo "Miramar" Roman Chmielewski	Ekologia w sojuszu z demografią - kontynuacja 2016.	19 446	15 000 (D)	77,14	W wyniku realizacji zadania ukształtowano świadomość ekologiczną mieszkańców powiatu krapkowickiego, ukształtowano trwałe nawyki dbania o środowisko naturalne, rozpromowano i popularyzowano walory przyrodnicze środowiska oraz postawy proekologiczne, wyeliminowano zachowania nieekologiczne.

8. ZAŁĄCZNIKI

6.	Radio DOXA	Cykliczna audycja radiowa "Eko fakty".	28 103	22 400 (D)	79,71	W wyniku realizacji zadania podniesiono świadomość słuchaczy w zakresie ekologii i ochrony środowiska, ukształtowano postawy ekologiczne społeczeństwa.
7.	Towarzystwo Przyjaciół Politechniki Opolskiej	Międzynarodowe Warsztaty "Nauka, Technika, Życie" - postęp naukowo - techniczny.	20 674	14 000 (D)	67,72	W wyniku realizacji zadania upowszechniono wiedzę ekologiczną i wyniki badań naukowych w zakresie zrównoważonego rozwoju wśród uczestników warsztatów oraz czytelników monografii.
8.	Polski Związek Motorowy Zarząd Okręgowy w Opolu.	VIII Ogólnopolski Festiwal Ekoenergetyczny.	10 300	7 019 (D)	68,61	W wyniku realizacji zadania podniesiono poziom wiedzy ekologicznej i ukształtowano postawy ekologiczne oraz popularyzowano ekoenergetykę.
9.	Uniwersytet Wrocławski	Leśne siedliska przyrodnicze NATURA 2000 w Polsce - ze szczególnym uwzględnieniem Dolnego Śląska i Opolszczyzny.	110 254	43 880 (D)	39,80	W wyniku realizacji zadania opracowano i upowszechniono informacje o leśnych siedliskach przyrodniczych występujących w Polsce ze szczególnym uwzględnieniem obszaru Śląska.
10.	Dolnośląski Klub Ekologiczny	Biuletyn Ekologiczny "Zielona Planeta" - nr 1/2017 i 2/2017.	28 794	20 500 (D)	71,20	W wyniku realizacji zadania podniesiono świadomość ekologiczną czytelników, zainicjowano działania proekologiczne poprawiające stan środowiska, przekazano doświadczenia w zakresie edukacji ekologicznej, dostarczono dobre i sprawdzone wzorce zachowań proekologicznych, a także rozwiązań w zakresie zarządzania oraz nowych technologii.
11.	Związek Międzygminny "Czysty Region".	W czystym Regionie żyjemy, śmieci segregujemy.	85 002	57 335 (D)	67,45	W wyniku realizacji zadania wzrosła świadomość ekologiczna mieszkańców Związku Międzygminnego "Czysty Region", zaszczepiono wśród mieszkańców Związku poczucie odpowiedzialności za środowisko.
12.	Gmina Komprachcice	„Niska emisja i Odnawialne Źródła Energii dla małych i dużych” – kampania edukacyjna Gminy Komprachcice	10 000	5 900 (D)	59,00	W wyniku realizacji zadania podniesiono świadomość ekologiczną mieszkańców gminy w zakresie odnawialnych źródeł energii oraz ukształtowano postawy ekologiczne.

8. ZAŁĄCZNIKI

13.	Miasto Opole	Festyn ekologiczny z zakresu segregacji odpadów pn.: „Odpady wczoraj, surowce dziś – postępowanie z odpadami w ujęciu historycznym na przykładzie 800 lat miasta Opola	10 692	8 400 (D)	78,57	W wyniku realizacji zadania uświadomiono uczestnikom festynu problem nadmiernej ilości odpadów, zapoznano ich ze sposobami redukcji wytwarzania odpadów, zwiększono świadomość ekologiczną w zakresie potrzeby segregacji odpadów związanych z ich dalszym przetwarzaniem. Jednocześnie w ramach zadania spopularyzowano PSZOK-i będące wyznaczonymi miejscami w Opolu, do których mieszkańcy mogą przekazywać nadmierne ilości posegregowanych odpadów, zwiększono wiedzę uczestników festynu w tematyce postępowania z komunalnymi odpadami niebezpiecznymi, spopularyzowano biodegradację odpadów organicznych, redukcji ilości odpadów tego typu przekazywanych na składowiska, uświadomiono negatywne skutki nielegalnej praktyki spalania odpadów w piecach domowych oraz uświadomiono negatywny wpływ dzikich wysypisk na środowisko.
14.	Województwo Opolskie	Rozbudowa bazy dydaktycznej Zespołu Opolskich Parków Krajobrazowych w 2017 r. - Mobilne Centrum Edukacji Ekologicznej	102 917	72 917 (D)	70,85	W wyniku realizacji zadania umożliwiono podniesienie świadomości ekologicznej i wiedzy przyrodniczej uczestników terenowych zajęć skutkujące podejmowaniem przez nich właściwych decyzji konsumpcyjnych z punktu widzenia ochrony zasobów przyrodniczych, wzrosła wiedza na temat opolskich parków krajobrazowych oraz potrzeby i celowość ochrony przyrody, oraz podniesiono jakość i uatrakcyjniono ekologiczne zajęcia dydaktyczne.
15.	Biblioteka i Centrum Kultury w Kolonowskiem	Eko- bajki samograjki	13 968	11 100 (D)	79,46	W wyniku realizacji zadania umożliwiono podniesienie wrażliwości dzieci i młodzieży na problemy środowiska i problemy związane z jego zagrożeniami, zmianę stylu życia na bardziej proekologiczne, wzrost poczucia odpowiedzialności za środowisko naturalne, wykształcenie umiejętności ponownego wykorzystania zużytych przedmiotów życia codziennego (recykling), zwiększenie poziomu wiedzy nt. bioróżnorodności i szeroko pojętej ochrony środowiska, wzrost umiejętności proekologicznej organizacji czasu wolnego, zwiększenie poziomu wiedzy w zakresie wykorzystania materiałów z odzysku.

8. ZAŁĄCZNIKI

16.	Regionalna Dyrekcja Ochrony Środowiska w Opolu	Wsparcie instytucjonalne Regionalnej Dyrekcji Ochrony Środowiska w Opolu w celu poprawy procesu udostępnienia informacji o środowisku w roku 2017.	92 570	44 666 (D)	48,25	W wyniku realizacji zadania usprawniono i zoptymalizowano proces udostępniania informacji o środowisku w RDOŚ w Opolu
17.	Polskie Stowarzyszenie Nauczycieli Przedmiotów Przyrodniczych Toruń	XXIV Konferencja PSNPP "Wyzwania współczesnej energetyki" popularyzująca edukację ekologiczną	32 303	18 400 (D)	56,96	W wyniku realizacji zadania umożliwiono zwiększenie świadomości ekologicznej kadry nauczycieli, grona akademickiego i doradców metodycznych w dziedzinie energetyki
18.	Gmina Pokój	Utworzenie Regionalnego Ośrodka Edukacji Przyrodniczej i Badań nad Bioróżnorodnością pn.: Centrum Doświadczania Świata.	3 486 839	1 583 400 (D)	45,41	W wyniku realizacji zadania umożliwiono podnoszenie poziomu wiedzy z zakresu ekologii, ochrony środowiska i ochrony przyrody poprzez stworzenie miejsca pozwalającego na przeprowadzenie szeregu zajęć edukacyjnych tj. prezentacji, prelekcji, lekcji pokazowych, wystaw tematycznych, konkursów itp. Planowana ilość odwiedzających w ciągu roku to 2 500 osób.
19.	Miasto Opole	Dostawa i montaż 7 szt. Miejskich Punktów Elektroodpadów w Opolu	136 873	15 000 (D)	10,96	W wyniku realizacji zadania umożliwiono zmniejszenie zanieczyszczenia gleby i wód poprzez cykliczne zbieranie i prawidłowe zagospodarowanie około 0,5 Mg/rok niebezpiecznych odpadów komunalnych tj. zużytych baterii, żarówek, płyt CD, telefonów komórkowych oraz opakowań po tonerach do drukarek.
20.	Gmina Strzelce Opolskie	Program aktywnej edukacji ekologicznej „Oknem Młodego Ekologa XIII”	18 329	14 400 (D)	78,56	W wyniku realizacji zadania wzrosła świadomość ekologiczna wśród kolejnych roczników uczniów, zaangażowano uczniów w podejmowanie działań proekologicznych, wzrosła znajomość przez uczniów miejsc cennych przyrodniczo, głównie okolicy i województwa, doceniono potrzeby zaangażowania się ludzi w ochronę środowiska i świadome gospodarowanie zasobami naturalnymi. Większe poznanie przez młodzież zasobów i warunków naturalnych Gminy Strzelce Opolskie, wzbudzone ekologiczną kreatywność młodzieży i zapoznano z zasadami zrównoważonego rozwoju i ich wdrażania w życie.
RAZEM			4 369 464	2 041 817 w tym: 2 041 817 (D)	46,73	

8. ZAŁĄCZNIKI

VII.MONITORING						
1.	Wojewódzki Inspektorat Ochrony Środowiska PJB	Badanie stanu środowiska w ramach Państwowego Monitoringu Środowiska w roku 2016.	1 032 592	500 000 (D)	48,42	W wyniku realizacji zadania dokonano klasyfikacji stanu ekologicznego oraz ocenie stanu ekologicznego i chemicznego wód powierzchniowych zgodnie z istniejącym stanem prawnym, uzyskano informacje o stanie zanieczyszczenia powietrza atmosferycznego, stanowiącego podstawę do opracowania rocznej oceny jakości powietrza, uzyskano międzynarodowe dane o aktualnym poziomie pól elektromagnetycznych oraz hałasu w środowisku, stanowiących podstawę do opracowania oceny poziomu pól elektromagnetycznych w rejonie prowadzonych badań oraz oceny stanu akustycznego na badanym obszarze.
2.	Gmina Kędzierzyn-Koźle	Budowa stacji meteorologicznej w Kędzierzynie-Koźlu	123 000	61 500 (D)	50,00	Zrealizowane zadanie umożliwi otrzymanie automatycznych, ciągłych pomiarów meteorologicznych, które będą służyły do analizy przyczyn i źródeł zanieczyszczenia powietrza w Kędzierzynie-Koźlu
RAZEM			1 155 592	561 500 w tym: 561 500 (D)	48,59	
VIII.ZADANIA MIĘDZYDZIEDZINOWE						
1.	Województwo Opolskie	Opracowanie "Programu ochrony środowiska dla województwa opolskiego na lata 2016 - 2020".	60 000	54 000 (D)	90,00	W wyniku realizacji zadania wzmocniono system zarządzania ochroną środowiska, dokonano ochrony dziedzictwa przyrodniczego i racjonalnego wykorzystania zasobów przyrody oraz dalszą poprawę jakości środowiska i bezpieczeństwa dla ochrony zdrowia mieszkańców województwa oraz ochrony klimatu.
2.	Województwo Opolskie	Dostawa i wdrażanie oprogramowania do obsługi systemu za korzystanie ze środowiska i opłaty produktowej.	810 000	268 001 (D)	33,09	W wyniku realizacji zadania usprawniono i uszczelniono system ewidencjonowania naliczania opłat, księgowania, redystrybucji należności za gospodarcze korzystanie ze środowiska, zwiększono wpływy do poszczególnych Funduszy, co pośrednio prowadzi do zmniejszenia wprowadzania szkodliwych gazów i pyłów do powietrza oraz zmniejszenia ilości zanieczyszczeń zawartych w ściekach wprowadzanych do wód lub ziemi.

8. ZAŁĄCZNIKI

3.	Wojewódzki Inspektorat Ochrony Roślin i Nasiennictwa w Opolu	Modernizacja filtronu w laboratorium wojewódzkim na potrzeby WIORiN w Opolu w 2017 roku	82 900	41 450 (D)	50,00	W wyniku realizacji zadania poprawiono prawidłowość i rzetelność wykonywanych analiz i badań oraz ochroniono region przed szkodliwymi organizmami poprzez ustalenie występowania kwarentannowych organizmów szkodliwych dotychczas niewystępujących na terytorium RP oraz organizmów szkodliwych niekwarentannowych.
RAZEM			952 900	363 451 w tym: 363 451 (D)	38,14	

*dane wg przyjętych rozliczeń końcowych do dnia 31.12.2017 r.

(PI) – pożyczka inwestycyjna

(PP) – pożyczka płatnicza

(D) – dotacja

4. Efektywność wykorzystania środków WFOŚiGW w Opolu

I. OCHRONA ATMOSFERY

Lata	Ilość zadań	Wartość zadań w zł	Dofinansowanie z WFOŚiGW w Opolu w zł	Efekt ekologiczny			Jednostkowy koszt inwestycyjny		Jednostkowy koszt inwestycyjny w odniesieniu do środków WFOŚiGW w Opolu	
				zmniejszenie zapotrzebowania na ciepło o [GJ/r]	redukcja emisji zanieczyszczeń w przeliczeniu na SO ₂ w Mg/rok	redukcja emisji CO ₂ w Mg/rok	zmniejszenia zapotrzebowania na ciepło w [zł/GJ/rok]	redukcji emisji zanieczyszczeń w zł/Mg/rok	zmniejszenia zapotrzebowania na ciepło w [zł/GJ/r]	redukcji emisji zanieczyszczeń w zł/Mg/rok
1998	117	85 287 289	22 294 156		5 646			15 106		3 949
1999	79	51 487 381	12 637 900		2 394			21 507		5 279
2000	170	52 394 464	18 274 002		3 456			15 160		5 287
2001	115	21 468 476	9 675 795		1 267			16 944		7 637
2002	73	25 620 929	10 148 816		858			29 861		11 828
2003	84 ¹⁾	32 988 924	14 106 355		1 438			22 940		9 809
2004	87	121 041 511	30 368 578		1 540			78 598		19 719
2004	86 ²⁾	57 161 041	24 368 578		1 377			41 511		17 696
2005	59	28 200 097	14 315 697	34 358	1 838		820	15 342	416	7 788
2006	33	31 334 774	13 612 471	27 666	681		1 133	46 012	492	19 988
2007	20	12 584 068	6 771 401	20 376	190		602	66 231	332	35 638
2008	35	26 015 404	14 932 028	40 240	347		646	74 972	371	43 031
2009	31	30 578 547	17 087 493	26 413	258		1 158	118 522	647	66 231
2010	25 ³⁾	19 052 292	13 523 528	40 271	226		473	84 302	336	59 839
2011	25	15 636 899	9 647 446	12 617	123		1 239	127 129	765	78 435
2012	28	45 436 955	25 031 240	16 912	322		2 687	141 109	1 480	77 737
2013	38	69 604 381	30 486 424	27 494	-	138 749	2 532	502	1 109	220
2014	40	93 312 505	40 836 987	25 785	-	5 139	3 619	18 158	1 584	7 946
	30	59 574 846	24 686 746	26 540	-	5 610	2 245	12 923	930	5 355
2015	174	4 057 221	1 082 851	-	-	421	-	9 637	-	-

8. ZAŁĄCZNIKI

	Prosument									
2016	47	69 429 926	32 417 008	15 019	-	3 248	4 623	21 376	2 158	9 981
	245 Prosument	8 235 306	2 159 486	-	-	835	-	9 862	-	2 586
	10 PONE	165 369	142 716	381	-	71	434	2 329	375	2 042
2017	39	23 143 050	14 137 910	7 285	-	11 945	3 177	1 937	1 941	1 184
	305 PONE	8 358 146	7 066 358	5 036	-	2 008	1 660	4 162	1 403	3 519

1) nie uwzględniono Zakładów Koksowniczych „Zdzieszowice”

2) nie uwzględniono Huty Szkła „JEDLICE”

3) nie uwzględniono zadania realizowanego przez Województwo Opolskie dotyczącego opracowania programu ochrony powietrza strefy głubczycko - prudnickiej

Uwaga!

Emisję równoważną SO₂ obliczono uwzględniając: pył, SO₂, CO i NO_x

II. OCHRONA WÓD

A) OCZYSZCZALNIE ŚCIEKÓW

Lata	Ilość zadań	Wartość zadań w zł	Dofinansowanie z WFOŚiGW w Opolu w zł	Efekt ekologiczny		Jednostkowy koszt inwestycyjny w przeliczeniu na 1 m3 przepustowości oczyszczalni w zł/m3/d	Jednostkowy koszt inwestycyjny w przeliczeniu na 1 m3 przepustowości oczyszczalni w odniesieniu do środków WFOŚiGW w zł/m3/d	Jednostkowy koszt inwestycyjny w stosunku do usuniętego ładunku BZT5 w zł/MgO2/rok	Jednostkowy koszt inwestycyjny w stosunku do usuniętego ładunku BZT5 w zł/MgO2/rok w odniesieniu do środków WFOŚiGW w Opolu
				przepustowość oczyszczalni w m3/d	wielkość zmniejszenia ładunku BZT5 w MgO2/r				
1998	3	9 188 404	3 230 000	5 514,00	442,90	1 666,38	585,78	20 746,00	7 292,84
1999	2	49 481 154	9 700 000	23 000,00	2 088,82	2 151,35	421,74	23 688,57	4 643,77
2000	10	106 865 035	32 261 668	41 204,20	10 695,66	2 593,55	782,97	9 991,44	3 016,33
2001	31)	1 186 101	517 090	312,90	15,03	3 790,67	1 652,57	78 915,57	34 403,86
2002	3	67 614 563	13 703 522	45 621,00	4 810,08	1 482,09	300,37	14 056,84	2 848,91
2003	4	3 120 396	1 370 783	3 214,75	514,28	970,65	426,40	6 067,50	2 665,44
2004	2	17 167 842	9 806 222	4 500,00	533,40	3 815,07	2 179,16	32 185,68	18 384,37
2005	32)	15 251 401	3 681 899	4 575	724,41	3 333,63	804,78	21 053,54	5 082,61

8. ZAŁĄCZNIKI

2006	1	3 173 320	1 000 000	550	32,55	5 769,67	1 818,18	97 490,63	30 721,97
2007	1	3 040 050	1 685 300	600	85,39	5 066,75	2 808,83	35 601,94	19 736,50
2008	---	----	-----	-----	-----	-----	-----	-----	-----
2009	23)	15 871 950	7 054 246	-----	-----	-----	-----	-----	-----
2010	34)	3 716 593	1 233 505	-----	-----	-----	-----	-----	-----
2011	25)	5 203 604	840 805	650	74,82	8 005,54	1 293,55	69 548,30	11 237,70
2012	36)	5 714 358	1 177 617	830	259,4	6 884,77	1 418,82	22 029,14	4 539,77
2013	3	11 173 858	6 050 900	936	161,56	11 937,88	6 464,64	69 162,28	37 452,96
2014	27)	13 462 819	4 065 820	-----	-----	-----	-----	-----	-----
2015	28)	2 562 000	1 588 000	-----	-----	-----	-----	-----	-----
2016	79)	32 960 772	11 096 403	-----	-----	-----	-----	-----	-----
2017	---	----	-----	-----	-----	-----	-----	-----	-----

Uwaga! Dane niereprezentatywne - wybudowane obiekty mają niewielką przepustowość.

Nie uwzględniono Zakładów Azotowych „Kędzierzyn” SA.

Uwaga! Dane niereprezentatywne – obiekty modernizowane w części dotyczącej gospodarki osadowej i gospodarki biogazem, w wartości zadania realizowanego przez PWiK w Brzegu Sp. z o.o. (Kontrakt Nr 1) nie uwzględniono kosztów ogólnych inwestycji.

Uwaga! Dane niereprezentatywne – 1 obiekt nowo wybudowany, 2 obiekty modernizowane w zakresie nie dotyczącym zmiany przepustowości oczyszczalni oraz zmniejszenia ładunku BZT5.

Uwaga! Dane niereprezentatywne w wartościach zadań nie uwzględniono kosztów ogólnych (zadania realizowane łącznie z budową sieci kanalizacji sanitarnej).

Uwaga! Dane niereprezentatywne - 1 obiekt nowo wybudowany, 2 obiekty modernizowane w zakresie nie dotyczącym zmiany przepustowości oczyszczalni oraz zmniejszenia ładunku BZT5 w wartości jednego zadania nie uwzględniono kosztów ogólnych (zadanie realizowane łącznie z budową sieci kanalizacji sanitarnej).

Uwaga! Dane niereprezentatywne - 2 obiekty modernizowane w zakresie nie dotyczącym zmniejszenia ładunku BZT5, 1 obiekt w zakresie nie dotyczącym zmiany przepustowości oczyszczalni.

Uwaga! Dane niereprezentatywne - 1 obiekt modernizowany w zakresie nie dotyczącym zmniejszenia ładunku BZT5, 1 obiekt w zakresie nie dotyczącym zmiany przepustowości oczyszczalni

Uwaga! Dane niereprezentatywne - 2 obiekty modernizowane w zakresie nie dotyczącym zmniejszenia ładunku BZT5, 3 obiekty w zakresie nie dotyczącym zmiany przepustowości oczyszczalni, w wartościach 3 zadań nie uwzględniono kosztów ogólnych (zadania realizowane łącznie z budową sieci kanalizacyjnej i modernizacją SUW)

8. ZAŁĄCZNIKI

B) KANALIZACJE SANITARNE

Lata	Wartość zadań w zł	Dofinansowanie z WFOŚiGW w Opolu w zł	Efekt ekologiczny		Jednostkowy koszt inwestycyjny		Jednostkowy koszt inwestycyjny w odniesieniu do środków WFOŚiGW	
			ilość przyłączy w szt.	długość sieci kanalizacji sanitarnej (bez przykanalików) w m	na 1 przyłącze w zł/szt.	na 1 m kanalizacji w zł/m	na 1 przyłącze w zł/szt.	na 1 m kanalizacji zł/m
1998	8 743 764	3 129 097	-	13 905,76	-	628,79	-	225,02
1999	21 934 093	8 666 610	-	30 905,30	-	709,72	-	280,42
2000	27 361 331	11 821 192	1 189	62 602,70	23 012,05	437,06	9 942,13	188,82
2001	54 266 520	22 752 973	1 387	86 699,00	39 125,10	625,92	16 404,45	262,44
2002	12 236 047	7 934 468	720	38 306,00	16 994,50	319,43	11 020,09	207,13
2003	46 645 736	25 210 480	2 233	128 245,69	20 889,27	363,72	11 289,96	196,58
2004	30 097 251	13 056 408	1 860	81 448,50	16 181,31	369,52	7 019,57	160,30
2005	70 491 306	25 964 958	4 193	167 733,81	16 811,66	422,65	6 192,45	154,80
2006	50 335 700	19 498 421	1 842	104 237,00	27 326,66	469,39	10 585,46	187,06
2007	46 154 777	12 978 857	1 587	75 809,00	29 083,04	608,82	8 178,23	171,20
2008	155 622 892	66 777 467	6 212	227 681,00	25 051,98	683,51	10 749,75	293,29
2009 ¹⁾	95 931 653	33 354 962	4 299	280 548,00	22 314,88	341,94	7 758,77	118,89
2010	134 960 164	37 137 105	3 350	207 512,00	40 286,62	650,37	11 085,70	178,96
2011 ²⁾	107 745 037	39 441 866	4 033	202 567,37	26 715,85	531,90	9 779,78	194,71
2012	57 639 005	23 755 731	2 317	101 381,63	24 876,57	568,54	10 252,80	234,32
2013	19 685 759	13 479 372	870	37 572,98	22 627,31	523,93	15 493,53	358,75
2014	78 459 175	34 608 208	2 422	156 227,73	32 394,37	502,21	14 289,10	221,52
2015 ³⁾	253 116 625	79 919 809	6 378	411 170,00	39 685,89	615,60	12 530,54	194,37
2016 ⁴⁾	264 352 592	59 459 372	5 075	322 231,00	52 089,18	820,38	11 716,13	184,52
2017 ⁵⁾	9 614 295	7 275 656	426	19 053,97	22 568,77	504,58	17 079,00	381,84

1) Uwaga! Dane niereprezentatywne – w wartości zadania zrealizowanego przez PWiK w Brzegu Sp. z o.o. (Kontrakt Nr 2 i 3) nie uwzględniono kosztów ogólnych inwestycji.

2) Uwaga! Dane niereprezentatywne – w wartości zadań wliczone są koszty ogólne dotyczące realizacji kanalizacji oraz dwóch oczyszczalni.

8. ZAŁĄCZNIKI

3) Uwaga! Dane niereprezentatywne – w wartości zadania oraz pożyczki, zrealizowanego przez Wodociągi Sp. z o.o. w Głuchołazach, uwzględniono koszty budowy sieci wodociągowej oraz koszty ogólne dla całego projektu (brak możliwości wyłączenia), w wartości zadania realizowanego przez PGKiM Sp. z o.o. w Antoniowie wliczono koszty ogólne dotyczące budowy suszarni, sieci wodociągowej i SUW.

4) Uwaga! Dane niereprezentatywne – w wartości zadania oraz pożyczki, zrealizowanego przez WiK Sp. z o.o. w Opolu, GWiK Sp. z o.o. w Grodkowie uwzględniono koszty budowy sieci wodociągowej, modernizacji SUW i modernizacji oczyszczalni (brak możliwości wyłączenia), w wartościach zadań realizowanych przez ZWIK EKOWOD Sp. z o.o. w Namysłowie, WiK Sp. z o.o. w Opolu, GWiK Sp. z o.o. w Grodkowie, WiK Sp. z o.o. w Zdziechowicach i Głubczyckie WiK Sp. z o.o. w Głubczycach wliczono koszty ogólne dotyczące budowy sieci wodociągowej, SUW i modernizacji oczyszczalni (brak możliwości wyłączenia).

5) Uwaga! Dane niereprezentatywne – w wartości zadania oraz pożyczki, zrealizowanego przez Gminę Dobrodzień uwzględniono koszty budowy sieci wodociągowej i kanałów deszczowych.

III. OCHRONA POWIERZCHNI ZIEMI - SKŁADOWISKA

Lata	Ilość zadań	Wartość zadań w zł	Dofinansowanie z WFOŚiGW w Opolu w zł	Efekt ekologiczny		Jednostkowy koszt inwestycyjny w przeliczeniu na		Jednostkowy koszt w odniesieniu do środków WFOŚiGW w Opolu	
				unieszkodliwienie odpadów niebezpiecznych w Mg	uzyskana pojemność składowisk w m ³	ilość unieszkodliwionych odpadów niebezpiecznych w zł/Mg	1m ³ pojemności geometrycznej w zł/m ³	w zł/Mg	w zł/m ³
1998	4	5 020 241	3 233 753		233 702		21,48		13,84
1999	2	12 972 472	4 880 000		500 759		25,91		9,75
2000	2	6 843 611	2 504 000		278 396		24,58		8,99
2001	1 ¹⁾	9 473 908	1 500 000		153 273		61,81		9,78
2003	1 ²⁾	99 097	20 810		10 988		9,02		1,89
2004	2	2 656 431	1 501 758		314 446		8,45		4,77
2005	2	9 530 866	7 525 600		742 400		12,83		10,13
2006	2	2 796 510	1 893 400		107 240		26,08		17,65
2007	1	136 000	81 600		-		-		-
2008	3 ³⁾	2 371 474	1 670 493		-		-		-
2009	4	4 153 128	1 630 100	923	-	4 499	-	1 766	-
2010	107 ⁴⁾	13 734 107	7 541 806	324	-	1 359	-	612	-
2011	135 ⁵⁾	1 408 317	1 028 160	408	-	1 454	-	686	-
2012	98 ⁶⁾	2 777 892	2 076 002	1 266	-	2 194	-	1 640	-

8. ZAŁĄCZNIKI

2013	43 ⁷⁾	1 376 079	1 155 083	1 923	-	716	-	601	-
2014	55 ⁷⁾	5 079 159	4 524 463	2 726	-	1 863	-	1 660	-
2015	64 ⁷⁾	20 399 793	12 449 841	3 339	793 011	6 110	22,72	3 729	15,70
2016	5	16 078 297	4 618 217	-	122 372	-	131	-	37,74
	64 (azbest)	1 585 108	1 239 253	2 996	-	529	-	414	-
2017	6	37 837 362	27 684 313	608	-	62 233	-	45 533	-
	67 (azbest)	1 399 555	1 174 664	2 966	-	472	-	396	-

- 1) Budowa składowiska równoległe z rekultywacją.
- 2) Nadbudowa obwałowania.
- 3) Rekultywacja składowisk o pow. 7,15 ha.
- 4) W wartości zadania uwzględniono 106 zadań z zakresu usuwania azbestu (440 888 zł), zadanie realizowane przez spółkę EKOM w Nysie (13 002 719 zł) oraz Gminę Dobrodzień (290 500 zł).
- 5) W wartości zadań uwzględniono 133 zadania z zakresu usuwania azbestu (593 350 zł), zadanie realizowane przez Szpital Wojewódzki w Opolu (445 607 zł) i przez Gminę Branice (369 360 zł).
- 6) W wartości zadań uwzględniono 96 zadań z zakresu usuwania azbestu (1 303 027 zł), zadanie realizowane przez Województwo Opolskie (110 751 zł) i przez Remondis Opole Sp. z o.o. (1 364 114 zł).
- 7) W wartości zadań uwzględniono zadania związane z likwidacją wyrobów zawierających azbest.