

2018

SPRAWOZDANIE Z DZIAŁALNOŚCI



WOJEWÓDZKI FUNDUSZ  
OCHRONY ŚRODOWISKA  
I GOSPODARKI WODNEJ  
W OPOLU

OPOLE, KWIECIEŃ 2019

## Spis treści

<b>1. Działalność Wojewódzkiego Funduszu .....</b>	<b>1</b>
<b>1.1. Działalność organów statutowych .....</b>	<b>1</b>
1.1.1. Rada Nadzorcza .....	1
1.1.2. Zarząd Funduszu .....	3
<b>1.2. Działalność informacyjno-promocyjna .....</b>	<b>5</b>
<b>1.3. Współpraca z Narodowym Funduszem.....</b>	<b>7</b>
<b>2. Realizacja Planu Działalności .....</b>	<b>8</b>
<b>2.1. Realizacja planu wpływów .....</b>	<b>8</b>
<b>2.2. Realizacja planu rozchodów.....</b>	<b>10</b>
<b>2.3. Pomoc finansowa .....</b>	<b>11</b>
2.3.1. Działalność pożyczkowa .....	14
2.3.2. Działalność dotacyjna .....	16
<b>3. Kontrola Wykorzystania Środków .....</b>	<b>17</b>
<b>4. Realizacja Zadań Według Dziedzin .....</b>	<b>18</b>
<b>4.1. Ochrona atmosfery.....</b>	<b>18</b>
4.1.1. Program PONE .....	20
4.1.2 Program CZYSTE POWIETRZE.....	21
<b>4.2. Ochrona Wód .....</b>	<b>22</b>
<b>4.3. Gospodarka wodna .....</b>	<b>22</b>
<b>4.4. Gospodarka odpadami i ochrona powierzchni ziemi .....</b>	<b>23</b>
<b>4.5. Ochrona przyrody oraz krajobrazu i leśnictwo .....</b>	<b>24</b>
4.6. Edukacja ekologiczna i komunikacja społeczna .....	25
<b>4.7. Monitoring .....</b>	<b>26</b>
<b>4.8. Zapobieganie i likwidacja skutków poważnych awarii i nadzwyczajnych zagrożeń.....</b>	<b>26</b>
<b>4.9. Zadania międzydziedzinowe .....</b>	<b>27</b>
<b>5. Efekty ekologiczne działalności .....</b>	<b>27</b>
<b>6. Działania związane z wykorzystaniem środków Unii Europejskiej i innych programów pomocowych .....</b>	<b>34</b>
<b>6.1. Współfinansowanie zadań realizowanych przy udziale środków funduszy pomocowych .....</b>	<b>34</b>
6.1.1. Fundusz Spójności .....	34
6.1.2. Fundusze strukturalne .....	34
6.1.3. Program Rozwoju Obszarów Wiejskich 2014-2020 .....	35
<b>6.2. Zadania związane z wdrażaniem PO liŚ .....</b>	<b>35</b>
<b>6.3. Projekt „Ogólnopolski system wsparcia doradczego dla sektora publicznego, mieszkaniowego oraz przedsiębiorców w zakresie efektywności energetycznej oraz OZE” .....</b>	<b>37</b>
<b>7. Podsumowanie i wnioski .....</b>	<b>38</b>
<b>8. Załączniki .....</b>	<b>41</b>
1. Zestawienie ilości, rodzaju i wartości wniosków o dofinansowanie .....	41
2. Zadania finansowane i ukończone w 2016 roku .....	42

# 1. Działalność Wojewódzkiego Funduszu

Wojewódzki Fundusz Ochrony Środowiska i Gospodarki Wodnej w Opolu działa na mocy ustawy Prawo ochrony środowiska z dnia 27 kwietnia 2001 r. (Dz.U. z 2018 r. poz. 799 z późn. zm.) i Rozporządzenia Ministra Środowiska z dnia 13 grudnia 2017 r. w sprawie trybu działania organów wojewódzkich funduszy ochrony środowiska i gospodarki wodnej.

Główne kierunki działań Wojewódzkiego Funduszu Ochrony Środowiska Gospodarki Wodnej w Opolu wynikają z ustawowo określonych celów działania wojewódzkich funduszy, polityki ekologicznej państwa, regionalnej polityki ekologicznej, określonej w „Strategii rozwoju województwa opolskiego do 2020 roku”, „Programie Ochrony Środowiska Województwa Opolskiego na lata 2016-2020”. Podstawowe zadania Funduszu na rok 2018 określał jego plan działalności, plan finansowy, lista przedsięwzięć priorytetowych. Działalność Funduszu była także podporządkowana uchwalonej 28.09.2016 r. „Strategii działania Wojewódzkiego Funduszu Ochrony Środowiska i Gospodarki Wodnej w Opolu na lata 2017-2020”.

## 1.1 Działalność organów Funduszu

### 1.1.1 Rada Nadzorcza

Rada Nadzorcza Wojewódzkiego Funduszu Ochrony Środowiska i Gospodarki Wodnej w Opolu zgodnie z ustawą z dnia 7 kwietnia 2017 r. o zmianie ustawy Prawo ochrony środowiska (Dz. U. poz. 898) działała w składzie 5 osobowym.

W 2018 roku skład Rady Nadzorczej stanowili:

- **Magdalena BODZENTA**  
Przewodnicząca Rady Nadzorczej Wojewódzkiego Funduszu Ochrony Środowiska i Gospodarki Wodnej w Opolu, wyznaczona przez Ministra Środowiska (od dnia 26.01.2016 r. do 30.10.2018 r.);
- **Marek SURMACZ**  
Przewodniczący Rady Nadzorczej Wojewódzkiego Funduszu Ochrony Środowiska i Gospodarki Wodnej w Opolu, wyznaczony przez Ministra Środowiska (od dnia 31.10.2018 r.);
- **Manfred GRABELUS**  
Wiceprzewodniczący Rady Nadzorczej od dnia 27.06.2017 r. – wyznaczony przez Sejmik Województwa Opolskiego - Dyrektor Departamentu Ochrony Środowiska Urzędu Marszałkowskiego Województwa;
- **Lech SEKYRA**  
Członek Rady Nadzorczej od dnia 27.06.2017 r. do dnia 06.11.2018 r.- wyznaczony przez Zarząd Narodowego Funduszu Ochrony Środowiska i Gospodarki Wodnej;
- **Magdalena BODZENTA**

Członek Rady Nadzorczej od dnia 07.11.2018 r. - wyznaczona przez Zarząd Narodowego Funduszu Ochrony Środowiska i Gospodarki Wodnej;

- **Maciej STEFAŃSKI**

Członek Rady Nadzorczej od dnia 27.06.2017 r. - wyznaczony przez Wojewodę Opolskiego spośród przedstawicieli nauki lub organizacji pozarządowych.

- **Piotr KUNICKI**

Członek Rady Nadzorczej od dnia 27.06.2017 r. - wyznaczony przez Wojewodę Opolskiego.

W roku sprawozdawczym Rada Nadzorcza Wojewódzkiego Funduszu Ochrony Środowiska i Gospodarki Wodnej w Opolu odbyła 21 posiedzeń, w trakcie których podjęta 90 uchwał, w tym 11 w trybie obiegowym, w tym m.in.:

- zatwierdziła Sprawozdanie z działalności i Sprawozdanie finansowe Wojewódzkiego Funduszu Ochrony Środowiska i Gospodarki Wodnej w Opolu za rok 2017 (odpowiednio Uchwała Nr 7/2018 z dnia 26.03.2018 r. i Uchwała Nr 8/2018 z dnia 26.03.2018 r.);
- zatwierdziła „Listę przedsięwzięć priorytetowych Wojewódzkiego Funduszu Ochrony Środowiska i Gospodarki Wodnej w Opolu na rok 2019” (Uchwała Nr 44/2018 z dnia 29.06.2018 r.);
- ustaliła zasady dofinansowania przedsięwzięć zgodnych z gminnymi programami usuwania azbestu i wyrobów zawierających azbest na terenie województwa opolskiego (Uchwała Nr 5/2018 z dnia 28.02.2018 r.);
- ustaliła „Zasady udzielania i umarzania pożyczek oraz tryb i zasady udzielania i rozliczania dotacji ze środków Wojewódzkiego Funduszu Ochrony Środowiska i Gospodarki Wodnej w Opolu”, z mocą obowiązującą po dniu 16 maja 2018 r. (Uchwała Nr 21/2018 z dnia 16.05.2018 r.) oraz z mocą obowiązywania po dniu 24 sierpnia 2018 r. (Uchwała Nr 71/2018 z dnia 24.08.2018 r.);
- ustaliła „Zasady udzielania dofinansowania ze środków Wojewódzkiego Funduszu Ochrony Środowiska i Gospodarki Wodnej w Opolu”, z mocą obowiązującą od dnia 1 stycznia 2019 r. (Uchwała Nr 84/2018 z dnia 30.11.2018 r.);
- ustaliła zasady dofinansowania zadań z zakresu edukacji ekologicznej pod nazwą Program dotacyjny „EKO Edukacja to społeczna akcja!” przeznaczony dla gminnych jednostek samorządu terytorialnego z terenu województwa opolskiego (Uchwała 17/2018 z dnia 23.04.2018 r.);
- ustaliła zasady dofinansowania zadań z zakresu likwidacji Barszczu Sosnowskiego pod nazwą Program dotacyjny „Likwidacja Barszczu Sosnowskiego na terenie województwa opolskiego”, przeznaczony dla jednostek samorządu terytorialnego (Uchwała 18/2018 z dnia 23.04.2018 r.);
- ustaliła zasady dofinansowania przez zadań z zakresu modernizacji i rozbudowy istniejącego oświetlenia ulicznego realizowanych na terenie województwa opolskiego (Uchwała Nr 23/2018 z dnia 16.05.2018 r. oraz Uchwała nr 68/2018 z dnia 24.08.2018 r.);
- ustaliła zasady i warunki dofinansowania zadań w ramach wspólnej realizacji z NFOŚiGW programu priorytetowego NFOŚiGW pn. „Poprawa jakości powietrza.

Część 2) Zmniejszenie zużycia energii w budownictwie” (Uchwała Nr 24/2018 z dnia 16.05.2018 r.);

- ustaliła zasady i warunki dofinansowania zadań w ramach wspólnej realizacji z NFOŚiGW Programu pn. „Ogólnopolski program finansowania służb ratowniczych” (Uchwała Nr 30/2018 z dnia 19.06.2018 r.);
- ustaliła zasady dofinansowania zadań z zakresu ochrony bioróżnorodności poprzez działania na rzecz zwiększenia populacji pszczoł na terenie województwa opolskiego pod nazwą Program dotacyjny „Ochrona bioróżnorodności poprzez działania na rzecz zwiększenia populacji pszczoł na terenie województwa opolskiego” (Uchwała Nr 50/2018 z dnia 17.07.2018 r. i Uchwała Nr 67/2018 z dnia 24.08.2018 r.);
- zatwierdziła zmiany w Planie finansowym i Planie działalności Wojewódzkiego Funduszu Ochrony Środowiska i Gospodarki Wodnej w Opolu na rok 2018 (odpowiednio Uchwała Nr 13/2018 z dnia 23.04.2018 r., Uchwała nr 89/2018 z dnia 30.11.2018 r. oraz Uchwała Nr 12/2018 z dnia 23.04.2018 r., Uchwała Nr 90/2018 z dnia 30.11.2018 r.);
- ustaliła „Kryteriów wyboru przedsięwzięć finansowanych ze środków Wojewódzkiego Funduszu Ochrony Środowiska i Gospodarki Wodnej w Opolu” (Uchwała Nr 16/2018 z dnia 23.04.2018 r.)
- zatwierdziła Programu Priorytetowego NFOŚiGW pn. "Czyste Powietrze", do którego Wojewódzki Fundusz Ochrony Środowiska i Gospodarki Wodnej w Opolu przystąpił w dniu 07.06.2018 r. poprzez zawarcie Porozumienia w sprawie realizacji Programu Priorytetowego "Czyste Powietrze" (Uchwała Nr 75/2018 z dnia 26.09.2018 r.);
- wyraziła zgodę Zarządowi WFOŚiGW w Opolu na zawarcie z NFOŚiGW w Warszawie Umowy udostępnienia środków z przeznaczeniem na udzielenie dotacji i wspólnej realizacji Programu "Czyste Powietrze" (Uchwała Nr 77/2018 z dnia 22.10.2018 r.);
- zatwierdziła Plan finansowy i Plan działalności Wojewódzkiego Funduszu Ochrony Środowiska i Gospodarki Wodnej w Opolu na rok 2019 (odpowiednio Uchwała Nr 91/2018 z dnia 30.11.2018 r., Uchwała nr 92/2018 z dnia 30.11.2018 r.)
- podejmowała uchwały w sprawie zatwierdzenia wniosków Zarządu o udzielenie pożyczek i dotacji o wartości jednostkowej powyżej 153 831,24 zł.

### 1.1.2 Zarząd Funduszu

Zarząd Wojewódzkiego Funduszu Ochrony Środowiska i Gospodarki Wodnej w Opolu w 2018 roku działał w składzie:

I. do dnia 16.07.2018 r.

- Iwona **MAZUREK** – prezes Zarządu;
- Henryk **TYLAK** – zastępca prezesa Zarządu;

II. od dnia 17.07.2018 r.

- Henryk **TYLAK** – prezes Zarządu;

Praca Zarządu w ciągu roku koncentrowała się na zapewnieniu prawidłowego

funkcjonowania Funduszu w realizacji zadań własnych wynikających z przepisów ustawy Prawo ochrony środowiska, porozumień zawartych z Ministrem Środowiska i Narodowym Funduszem Ochrony Środowiska i Gospodarki Wodnej oraz realizacji uchwał Rady Nadzorczej związanych z finansowaniem zadań określonych w strategii działania, planie działalności, planie finansowym, kryteriach wyboru zadań do finansowania i Liście przedsięwzięć priorytetowych Funduszu na rok 2018.

Fundusz zgodnie z ustawą z dnia 27 kwietnia 2001 r. – Prawo ochrony środowiska (Dz.U. z 2018 r. poz. 799 z późn. zm.) prowadzi samodzielną gospodarkę finansową i zobowiązany jest prowadzić ją „w sposób zapewniający pełne wykorzystanie środków pochodzących z Unii Europejskiej niepodlegających zwrotowi przeznaczonych na ochronę środowiska i gospodarkę wodną” (art. 400q ust. 1 i 2).

W 2018 roku Zarząd odbył 65 protokołowanych posiedzeń, podczas których podjął **874** uchwały.

Zgodnie z kompetencjami własnymi wynikającymi z Uchwały Rady Nadzorczej Nr 2/2018 z dnia 22.01.2018 r. w sprawie minimalnej wartości jednostkowej wniosków o udzielenie pożyczek i dotacji w roku 2018 zatwierdzanych przez Radę Nadzorczą, Zarząd udzielał pożyczek i dotacji o wartości jednostkowej do kwoty 153 831,24 zł.

Rozpatrywane przez Zarząd sprawy dotyczyły m.in.:

- 1) udzielania pomocy finansowej w formie pożyczek inwestycyjnych i płatniczych, dotacji ze środków własnych oraz udostępnionych przez Narodowy Fundusz Ochrony Środowiska i Gospodarki Wodnej w Warszawie, a także pożyczek dla osób fizycznych dla w ramach programu „Ograniczenie niskiej emisji w województwie opolskim dla osób fizycznych i przedsiębiorców należących do sektora MŚP przy udziale środków Wojewódzkiego Funduszu Ochrony Środowiska i Gospodarki Wodnej w Opolu”;  
Ponadto w dniu 19.09.2018 r. Wojewódzki Fundusz Ochrony Środowiska i Gospodarki Wodnej w Opolu ogłosił nabór wniosków w ramach programu priorytetowego „Czyste Powietrze”;
- 2) częściowego umorzenia pożyczek;
- 3) zmiany warunków umów pożyczek i dotacji;
- 4) udzielenia promes potwierdzających zakwalifikowanie do finansowania zadań i możliwość udzielenia na nie pożyczki lub dotacji.

Ponadto Zarząd opracował i przedstawił Radzie Nadzorczej:

- 1) projekty uchwał we wszystkich sprawach wnoszonych pod obrady Rady Nadzorczej, w tym m.in. dotyczącą ustalenia „Zasad udzielania i umarzania pożyczek oraz tryb i zasady udzielania i rozliczania dotacji ze środków Wojewódzkiego Funduszu Ochrony Środowiska i Gospodarki Wodnej w Opolu”;
- 2) Plan działalności i plan finansowy oraz zmiany w planie działalności i planie finansowym;
- 3) Listę przedsięwzięć priorytetowych Funduszu na rok 2019 oraz zmiany w Liście przedsięwzięć priorytetowych na rok 2018;
- 4) Sprawozdanie z działalności i sprawozdanie finansowe Funduszu za rok 2017.

Zarząd swoje zadania realizował za pomocą biura, w skład którego wchodzi

następujące komórki organizacyjne, o ustalonych symbolach kancelaryjnych:

**I. do dnia 30.10.2018 r.**

- 1) Zespół Ekonomiczno-Finansowy (ZF);
- 2) Zespół Organizacyjno-Administracyjny (ZO);
- 3) Specjalista ds. doradztwa energetycznego (DE);
- 4) Zespół Obsługi Programów Ograniczenia Niskiej Emisji, Edukacji Ekologicznej i Ochrony Środowiska (OPiOS);
- 5) samodzielne stanowisko ds. audytu wewnętrznego (AW) oraz stanowiska ds. doradztwa, strategii, planowania programów i oceny ryzyka (DS).

**II. od 30.10.2018 r.** w nowo utworzonej strukturze organizacyjnej powstały następujące komórki organizacyjne:

- 1) Zespół Ekonomiczno-Finansowy (ZF);
- 2) Zespół Logistyczny (ZL);
- 3) Specjalista ds. doradztwa energetycznego (DE);
- 4) Zespół Obsługi Programów Ograniczenia Niskiej Emisji, Edukacji Ekologicznej i Ochrony Środowiska (OPiOS);
- 5) Zespół Obsługi Programu Czyste Powietrze (OCP);
- 6) Specjalista ds. doradztwa, strategii, planowania programów i oceny ryzyka (DS).

Stan zatrudnienia na początku roku wynosił 43 etaty, natomiast na jego koniec 38 etaty, w tym 2 etaty specjalistów ds. doradztwa energetycznego, których wynagrodzenia są docelowo finansowane ze środków NFOŚiGW w Warszawie, w ramach projektu pn.: „Ogólnopolski system wsparcia doradczego dla sektora publicznego, mieszkaniowego oraz przedsiębiorców w zakresie efektywności energetycznej oraz OZE”.

Ponadto Wojewódzki Fundusz Ochrony Środowiska i Gospodarki Wodnej w Opolu z dniem 11 czerwca 2018 r. zawiesił „Program Ograniczenia Niskiej Emisji w województwie opolskim dla osób fizycznych i przedsiębiorców należących do sektora MŚP przy udziale środków Wojewódzkiego Funduszu Ochrony Środowiska i Gospodarki Wodnej w Opolu” zwany w skrócie PONE, a w ślad za tym zawiesił nabór wniosków o dofinansowanie.

## 1.2 Działalność informacyjno-promocyjna

Rok 2018 był 25 rokiem działalności Funduszu, w którym:

- promowano **konkursowy nabór** wniosków o dofinansowanie przedsięwzięć zgodnych z gminnymi programami usuwania azbestu i wyrobów zawierających azbest na terenie województwa opolskiego;
- za pośrednictwem notatek prasowych informowano lokalne media o bieżącej działalności Funduszu;

- systematycznie zamieszczano na **stronach internetowych** Funduszu wszelkie istotne informacje dotyczące bieżących działań Funduszu;
- pracownicy Funduszu przeprowadzili **spotkania z przedstawicielami gmin i mieszkańcami** województwa opolskiego w celu przedstawienia oferty „Programu Priorytetowego Czyste Powietrze”. Podczas spotkań omówiono między innymi zasady udzielania dotacji/pożyczek;
- otwarto Punkt Informacyjny dla beneficjentów „Programu Priorytetowego Czyste Powietrze” w którym możliwe jest uzyskanie informacji o warunkach udzielania dotacji/pożyczki, otrzymanie niezbędnych dokumentów do ubiegania się o udzielenie dotacji/pożyczki oraz konsultacje w zakresie wypełnienia wniosku o dotację/pożyczki;
- w związku z obchodzonym w dniu **5 czerwca** Światowym Dniem Ochrony Środowiska Naturalnego Fundusz gościł w swojej siedzibie dzieci z Przedszkola Publicznego nr 33 „Karolinka” z Opola.  
W ramach spotkania została przeprowadzona lekcja związana z edukacją ekologiczną, podczas której dzieci dowiedziały się jakie zagrożenie dla życia i zdrowia ludzi niesie ze sobą niska emisja, która jest główną przyczyną powstawiania smogu i wspólnie zastanawiały się nad działaniami i zachowaniem jakie można wdrożyć w ich codziennym życiu, w celu jej zapobiegania. Przedszkolaki miały także możliwość samodzielnego zapoznania się z potencjałem wykorzystania odnawialnych źródeł energii, na przygotowanych modelach, do uruchomienia których wykorzystuje się wodę, wiatr i słońce.
- doradcy energetyczni WFOŚiGW w Opolu, w ramach realizowanego Projektu „Ogólnopolski system wsparcia doradczego dla sektora publicznego, mieszkaniowego oraz przedsiębiorstw w zakresie efektywności energetycznej oraz OZE” przeprowadzili zajęcia w opolskich szkołach podstawowych, podczas których przybliżyli uczniom pojęcie niskiej emisji, energii odnawialnej, jak również w ciekawy sposób przedstawili informacje o wielkości zanieczyszczeń, ich przyczynach, konsekwencjach oraz sposobach ich ograniczania. W ramach zajęć wykorzystano nowoczesne zestawy edukacyjne do budowy modeli wykorzystujących energię odnawialną wiatru, wody, słońca dzięki którym, dzieci dowiedziały się jak korzystać z odnawialnych źródeł energii i jakie korzyści przynosi ona środowisku;
- w ramach akcji "100 tysięcy drzewek na 100-lecie niepodległości Polski 1918-2018" objętej Honorowym Patronatem Prezesa Rady Ministrów Mateusza Morawieckiego oraz włączonym do działań sygnowanym logotypem „Niepodległa” w dniu 09.09.2018 r. przed siedzibą WFOŚiGW w Opolu mieszkańcy Opolszczyzny mogli otrzymać sadzonki sosny w zamian za przekazane do powtórnego przetworzenia posegregowanych surowce wtórne: plastikowe butelki PET, puszki aluminiowe, zużyte baterie, szklane butelki lub słoiki, papier itp. odpady. Sadzonki sosen przekazane przez Nadleśnictwo Opole trafiły do mieszkańców Opolszczyzny w ramach



ogólnopolskiej akcji "100 tysięcy drzewek na 100-lecie niepodległości Polski 1918-2018". Przyniesione przez Opolan surowce zostały przekazane do recyklingu Zakładowi Komunalnemu Sp. z o.o. z siedzibą w Opolu, współorganizatorowi powyższej akcji. Akcji przyświecał cel zwrócenia uwagi Polaków na potrzebę stałej dbałości o środowisko naturalne przy okazji szczególnej daty 100-lecia odzyskania przez Polskę niepodległości. Celem akcji było uczczenie w sposób szczególny 100-lecia odzyskania przez Polskę niepodległości, a przy okazji także umocnienie świadomości Polaków, że wspólnie poprzez segregację odpadów, a następnie ich recykling dbamy o środowisko naturalne naszej Ojczyzny.

- W dniu 11 września 2018 r. doradca energetyczny z Wojewódzkiego Funduszu Ochrony Środowiska i Gospodarki Wodnej w Opolu wziął udział w ogólnopolskich uroczystościach związanych z obchodami 25-lecia działalności Wojewódzkich Funduszy Ochrony Środowiska i Gospodarki Wodnej. Na przygotowanym przez WFOŚiGW w Opolu stoisku doradca energetyczny na specjalnie skonstruowanych modelach prezentował możliwości produkcji energii ze źródeł odnawialnych - z wody, słońca i wiatru oraz realizowany projekt pn. „Ogólnopolski system wsparcia doradczego dla sektora publicznego, mieszkaniowego oraz przedsiębiorstw w zakresie efektywności energetycznej oraz OZE” finansowany w ramach Programu Operacyjnego Infrastruktura i Środowisko (POIiŚ) ze środków Funduszu Spójności na lata 2014-2020 w ramach I osi priorytetowej „Zmniejszenie emisyjności gospodarki”. W/w projekt jest realizowany przez Narodowy Fundusz Ochrony Środowiska i Gospodarki Wodnej (Beneficjent, Partner Wiodący) we współpracy z Partnerami na terenie całego kraju (Wojewódzkie Fundusze Ochrony Środowiska i Gospodarki Wodnej oraz Urząd Marszałkowski w Lublinie).

### **1.3 Współpraca z Narodowym Funduszem**

W roku sprawozdawczym Wojewódzki Fundusz Ochrony Środowiska i Gospodarki Wodnej w Opolu realizował zadania wieloletnie oraz nowe, mianowicie:

- związane z podpisanym w 2013 roku „Porozumieniem w sprawie powierzenia niektórych czynności w ramach Krajowego Systemu Zielonych Inwestycji”, dotyczącym kontroli wykorzystania przez beneficjentów środków pochodzących z umów sprzedaży jednostek przyznanej emisji AAU (jednostek przyznawanych na mocy art. 3 Protokołu z Kioto, odpowiadających 1 tonie ekwiwalentu CO<sub>2</sub>); gdzie wykonano 2 kontrole na miejscu;
- w czerwcu 2018 r. Prezes Zarządu Narodowego Funduszu Ochrony Środowiska i Gospodarki Wodnej Kazimierz Kujda podpisał z Prezesami zarządów 16 wojewódzkich funduszy ochrony środowiska i gospodarki wodnej oraz Prezesem

Zarządu Banku Ochrony Środowiska S.A. porozumienie w sprawie realizacji Programu Priorytetowego „Czyste Powietrze”.

Podstawowym celem nowego Programu „Czyste Powietrze” jest poprawa efektywności energetycznej istniejących zasobów mieszkalnych budownictwa jednorodzinnego poprzez gruntowną termomodernizację i wymianę palenisk – źródeł ciepła. Program będzie realizowany przez dziesięć lat, a łączne działania w jego ramach to ogromna kwota około 130 mld zł.

- 23.05.2018 r. podpisano umowę w sprawie udostępnienie środków z przeznaczeniem na udzielenie dotacji i wspólnej realizacji programu priorytetowego „Poprawa jakości powietrza. Część 2) Zmniejszenie zużycia energii w budownictwie”;
- 29.05.2018 r. podpisano umowę w sprawie udostępnienie środków z przeznaczeniem na udzielenie dotacji na przedsięwzięcia realizowane w ramach Programu Priorytetowego „Ogólnopolski program finansowania służb ratowniczych”;
- W 2018 r. Fundusz kontynuował realizację zadań powierzonych przez Narodowy Fundusz Ochrony Środowiska i Gospodarki Wodnej w Warszawie na podstawie porozumienia z dnia 04.09.2013 w sprawie powierzenia niektórych czynności w ramach Krajowego Systemu Zielonych Inwestycji (GIS). W ramach powyższego porozumienia Wojewódzki Fundusz przeprowadza kontrole projektów realizowanych w ramach Krajowego Systemu Zielonych Inwestycji (GIS) na terenie województwa opolskiego.
- W roku 2018 przeprowadzono kontrolę zadania pn. „Termomodernizacja budynków użyteczności publicznej na terenie gminy Brzeg” zrealizowanego przez Gminę Brzeg oraz rozpoczęto kontrolę zadania „Zarządzanie energią w budynkach użyteczności publicznej na terenie Powiatu Kluczborskiego” zrealizowanego przez Powiat Kluczborski.
- Zakres przeprowadzonych kontroli obejmował zachowanie trwałości projektów.

## 2. Realizacja planu działalności

### 2.1. Realizacja planu wpływów

Kwota wpływów ogółem w 2018 roku wyniosła **122 191 056 zł**, tj. 105,6 % planu i 107,8 % wpływów uzyskanych w roku 2017.

Wpływy ustawowe wyniosły **111 453 901 zł**, co stanowi 106,7 % planu i 111,0 % wartości uzyskanych w roku 2017. Refundacja kosztów realizacji programu „Ogólnopolski system wsparcia doradczego dla sektora publicznego, mieszkaniowego oraz przedsiębiorstw w zakresie efektywności energetycznej oraz OZE” wyniosła 263 142 zł. Refundacja kosztów finansowania przedsięwzięć związanych z „Likwidacją niskiej emisji wspierającej wzrost efektywności energetycznej i rozwój rozproszonych odnawialnych źródeł energii – KAWKA” wyniosła **1 205 715 zł**, jako ostatnia transza programu realizowanego w 2017 roku.

Pozostałe wpływy wyniosły **9 531 440 zł**, co stanowi **95,3 %** planu oraz **78,9 %** wartości z roku 2017.

Szczegółowo realizację planu wpływów i ich strukturę przedstawiają poniższe tabele.

## Wykonanie planu wpływów

Lp	Wyszczególnienie	Wykonanie 2017	PLAN 2018	wykonanie 2018	w zł	
					% (5 : 4)	% (5 : 3)
1	2	3	4	5	6	7
I.	Stan środków na początku roku	157 315 395	139 088 811	139 088 811	100,0	88,4
II.	Wpływy ustawowe	100 369 563	104 481 000	111 453 901	106,7	111,0
1.	Oplaty ekologiczne	17 807 789	18 800 000	18 483 465	98,3	103,8
2.	Kary ekologiczne	4 238	11 000	17 676	160,7	0,0
3.	Nadwyżki gminnych funduszy	0	370 000	363 765	-	-
4.	Wpływy z tytułu spłat pożyczek i kredytów	82 279 641	85 000 000	92 283 599	108,6	112,2
5.	Inne wpływy	277 895	300 000	305 396	101,8	109,9
III.	Dotacje, np.refundacje, POIiŚ, RPO	176 791	20 000	0	0,0	0,0
IV.	Dotacja z NFOŚiGW (azbest)	449 365	0	0	-	0,0
V.	Dotacja z NFOŚiGW (KAWKA)	246 250	1 210 000	1 205 715	99,6	489,6
VI.	Pozostałe wpływy	12 081 815	10 000 000	9 531 440	95,3	78,9
1.	Odsetki od pożyczek i kredytów	7 310 261	7 500 000	7 258 025	96,8	99,3
2.	Oprocentowanie depozytów bankowych	2 451 034	2 000 000	1 978 730	98,9	80,7
3.	Inne przychody	2 320 520	500 000	294 685	58,9	12,7
VII.	Wpływy razem ( II + III + IV+ V+VI)	113 323 784	115 711 000	122 191 056	105,6	107,8
VIII.	OGÓŁEM ( I + VII )	270 639 179	254 799 811	261 279 867	102,5	96,5

## Struktura wpływów

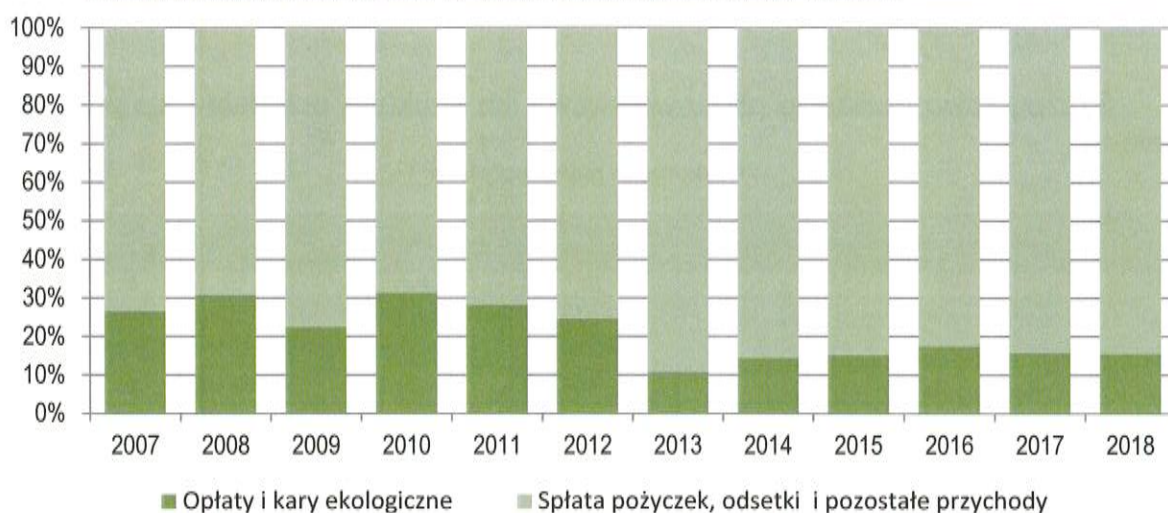
Lp.	wyszczególnienie	2017	2018
1.	Oplaty ekologiczne	15,71%	15,13%
2.	Kary ekologiczne, nadwyżki gminnych funduszy	0,00%	0,31%
3.	Wpływy z tytułu spłat pożyczek	72,61%	75,52%
4.	Inne wpływy	0,25%	0,25%
5.	Dofinansowanie RPO, POIiŚ,	0,16%	0,00%
6.	Dotacje z NFOŚiGW	0,62%	0,99%
7.	Odsetki od pożyczek i kredytów	6,45%	5,94%
8.	Oprocentowanie depozytów	2,16%	1,62%
9.	Inne przychody	2,04%	0,24%

W 2018 roku otrzymano wpływy z przychodów zewnętrznych tzn. z opłat i kar ekologicznych na poziomie wyższym niż w roku ubiegłym, wpływy ze spłat pożyczek przewyższyły poziom roku 2017, co przyczyniło się to do zwiększenia wskaźnika wykorzystania środków do poziomu **3,42** (na koniec 2017 roku wyniósł on 3,33). Wskaźnik ten uzyskano mimo udzielanych dotacji i częściowego umarzania pożyczek.

Korzyści płynące z możliwości stosowania tych instrumentów obrazują poniższe wielkości:

- od początku swojej działalności Fundusz wydatkował w formie pożyczek i dotacji kwotę **1 831 659 416 zł**,
- z tytułu opłat i kar ekologicznych uzyskał wpływy w kwocie **535 566 440 zł**.

Strukturę wpływów ogółem w takim ujęciu przedstawia wykres.



## 2.2. Realizacja planu rozchodów

Kwota rozchodów wyniosła w 2018 roku **148 583 694 zł**, co stanowi 97,4% planowanej wielkości i 112,9% rozchodów roku 2017, z czego **108 577 681 zł** (96,1% planu oraz 117,4 % kwoty z roku ub.) przeznaczono na finansowanie ochrony środowiska i gospodarki wodnej w postaci pożyczek oraz dotacji ze środków własnych.

Pozostałe rozchody to przede wszystkim spłata transz pożyczki do NFOŚiGW przypadającej na rok 2018 w kwocie **29 620 000 zł**, w zaciągniętej w latach 2013-2014, koszty funkcjonowanie organów i Biura w kwocie **7 479 245 zł** oraz **1 814 472 zł** jako udostępnienie środków na program finansowania służb ratowniczych OSP. Środki te wpłyną na konto Funduszu w 2019 roku.

Oceniając wysokość pozostałych na koniec roku środków w kwocie **112 696 173 zł**, należy wziąć pod uwagę, że przeznaczone są one przede wszystkim na zobowiązania wynikające z zawartych umów pożyczek i dotacji. Łączna kwota płatności z tego tytułu przypadająca na lata 2019-2022 wynosi **85 047 047 zł**. W kwocie tej mieści się niewypłacona w 2018 roku kwota 25 971 918 zł pożyczek i dotacji z zawartych umów, ponieważ pożyczkobiorcy i dotowani nie przedłożyli do końca roku wniosków o płatność. Kwota ta stała się zobowiązaniem na rok 2019 i lata kolejne. Przykładem mogą tu być zadania:

- a) Strzeleckie Wodociągi i Kanalizacja na zadanie: Zadania inwestycyjne projektu "Modernizacja oczyszczalni ścieków, sieci wodno-kanalizacyjnych i budowa suszarni osadów ściekowych w Gminie Strzelce - na kwotę **2 639 329 zł**,
- b) Gmina Korfantów – Budowa oczyszczalni ścieków wraz z przyłączem energetycznym w aglomeracji Korfantów – na kwotę **2 348 161 zł**,
- c) Głubczyckie Wodociągi i Kanalizacja Sp. z o.o. na zadanie: Budowa kanalizacji sanitarnej wraz z oczyszczalnią ścieków w miejscowości Klisino II etap – na kwotę **2 456 300 zł**

Zobowiązania z tytułu udzielonych promes na 31.12.2018 rok wynoszą **16 370 015 zł** i obejmują dwie inwestycje:

- Wodociągi i Kanalizację Sp. Z o.o. w Opolu na kwotę 10 000 000 zł na zadanie „Kompleksowa modernizacja oczyszczalni ścieków w Opolu”, oraz:
- Zakład Gospodarki Komunalnej ZAW-KOM Sp. z o.o. na kwotę 6 370 015 zł na zadanie „Budowa kanalizacji sanitarnej z przepompowniami sieciowymi w Kielczy”

Szczegółowo realizację planu rozchodów i ich strukturę przedstawiają poniższe tabele.

#### Wykonanie planu rozchodów

w zł						
Lp.	Rozchody - wyszczególnienie	Wykonanie 2017	PLAN 2018	wykonanie 2018	% (5 : 4)	% (5 : 3)
1	2	3	4	5	6	7
I.	<b>Pomoc finansowa</b>	<b>92 520 206</b>	<b>113 000 000</b>	<b>108 577 681</b>	<b>96,1</b>	<b>117,4</b>
1.	Finansowanie pożyczkowe	83 024 804	105 000 000	101 858 847	97,0	122,7
2.	Finansowanie dotacyjne	9 495 402	8 000 000	6 718 834	84,0	70,8
II.	<b>Pozostałe rozchody</b>	<b>39 030 162</b>	<b>39 550 000</b>	<b>40 006 013</b>	<b>101,2</b>	<b>102,5</b>
1.	Koszty działalności	8 021 498	8 800 000	7 479 245	85,0	93,2
2.	Koszty finansowe	979 298	800 000	816 333	102,0	83,4
3.	Inwestycje własne	396 585	280 000	275 963	98,6	69,6
4.	Pozostałe wydatki (w tym: udostępnienie środków NF)	12 781	50 000	1 814 472	-	-
5.	Splata pożyczki z NFOŚiGW	29 620 000	29 620 000	29 620 000	100,0	0,0
III.	<b>Rozchody razem (I+II)</b>	<b>131 550 368</b>	<b>152 550 000</b>	<b>148 583 694</b>	<b>97,4</b>	<b>112,9</b>
IV.	<b>Stan środków na koniec roku</b>	<b>139 088 811</b>	<b>102 249 811</b>	<b>112 696 173</b>	<b>110,2</b>	<b>81,0</b>
V.	<b>OGÓŁEM</b>	<b>270 639 179</b>	<b>254 799 811</b>	<b>261 279 867</b>	<b>102,5</b>	<b>96,5</b>

#### Struktura rozchodów

Lp.	Wyszczególnienie	2017	2018
I.	<b>Pomoc finansowa</b>	<b>70,33%</b>	<b>73,07%</b>
1.	Finansowanie pożyczkowe	89,73%	93,81%
2.	Finansowanie dotacyjne	10,27%	6,19%
II.	<b>Pozostałe rozchody</b>	<b>29,67%</b>	<b>26,93%</b>

## 2.3. Pomoc finansowa

W 2018 roku do Funduszu wpłynęły 1438 wnioski ( w tym 855 wniosków programu CZYSTE POWIETRZE), a z roku 2017 pozostało do rozpatrzenia 42 wniosków. Po sprawdzeniu czy złożone wnioski spełniają wymogi formalne i merytoryczne zakwalifikowano do finansowania 493 wniosków tj. 84,5%. Wniosków z programu CZYSTE POWIETRZE nie rozpatrywano z uwagi na fakt, że do końca roku trwały prace nad ustaleniem ostatecznej treści programu autorstwa Narodowego Funduszu Ochrony Środowiska i Gospodarki Wodnej współfinansującego ten program w wojewódzkich funduszach.

Do rozpatrzenia w 2019 r. pozostało 79 wniosków.

Wobec wszystkich poprawnie złożonych wniosków spełniających wymogi „Zasad udzielania i umarzania pożyczek oraz trybu i zasad udzielania i rozliczania dotacji ze środków Wojewódzkiego Funduszu Ochrony Środowiska i Gospodarki

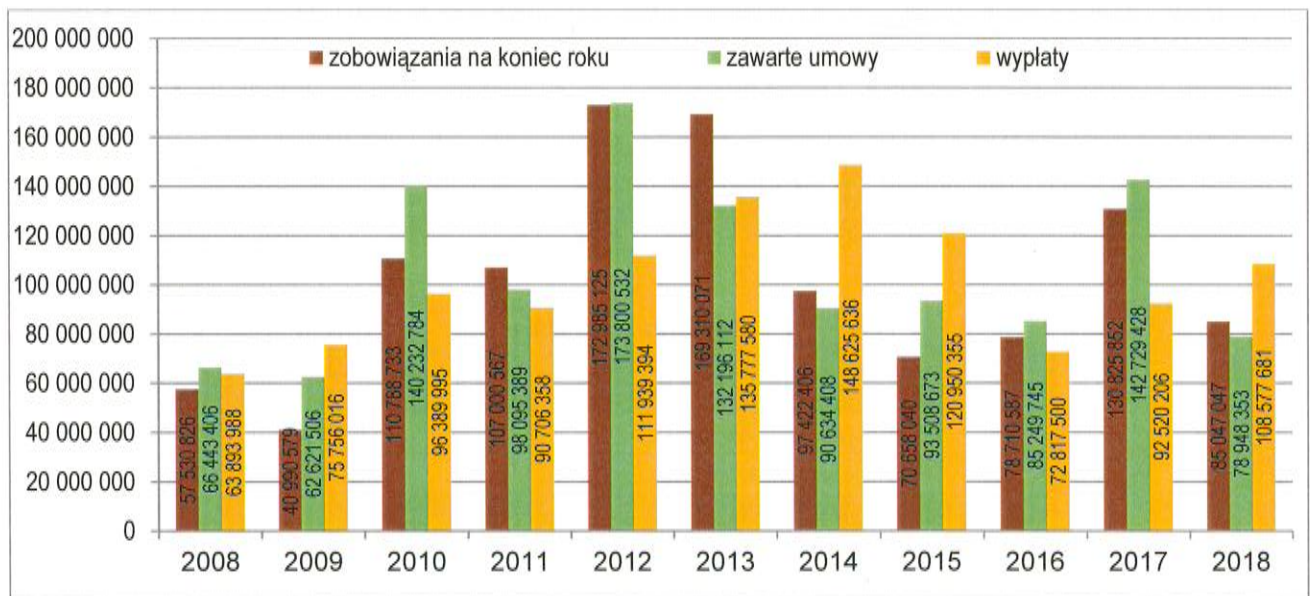
Wodnej w Opolu” oraz „Kryteriów wyboru przedsięwzięć finansowanych ze środków Wojewódzkiego Funduszu Ochrony Środowiska i Gospodarki Wodnej w Opolu” podjęto decyzje o przyznaniu dofinansowania.

Wartość kosztorysowa zadań wg pozytywnie rozpatrzonych wniosków o dofinansowanie ze środków Funduszu, rozpatrzonych w 2018 roku wyniosła 355 657 684 zł, a kwota oczekiwanej pomocy 201 187 186 zł. W roku 2017 analogicznie 292 170 783 zł oraz 232 990 142 zł.

Szczegółowe informacje o wnioskach zawiera Załącznik Nr 1

W 2018 roku Fundusz zawarł łącznie 521 umów pożyczek i dotacji. Suma udzielonych pożyczek i dotacji wyniosła 78 948 353 zł. Łączne zobowiązania Funduszu z tytułu zawartych umów pożyczek i dotacji, przypadające do wypłaty po dniu 31.12.2018 r. wynoszą **85 047 047 zł**.

Wartość pożyczek i dotacji udzielonych oraz wypłaconych w latach 2008-2018 oraz poziom zobowiązań z tytułu zawartych umów wg stanu na koniec roku przedstawiono na wykresie.



W roku 2018 z tytułu pożyczek i dotacji wypłacono łącznie **108 577 681 zł** tj. 96,1 % planu oraz 117,4 % wypłat z tego tytułu w roku 2017. Z powyższej kwoty **101 858 847 zł**, tj. 93,8 % wydatkowano w formie pożyczek, a **6 718 834 zł** tj. 6,2 % w postaci dotacji. Oprócz wypłaconych dotacji Fundusz wydatkował również kwotę **1 814 472 zł** jako udostępnienie środków na program finansowania służb ratowniczych OSP finansowany ze środków NFOŚiGW.

Wypłacone pożyczki stanowiły 97,0 % planu rocznego oraz 122,7 % pożyczek wypłaconych w roku 2017, natomiast wypłacone dotacje stanowiły 84,0 % planu rocznego oraz 70,8 % dotacji wypłaconych w roku 2017.

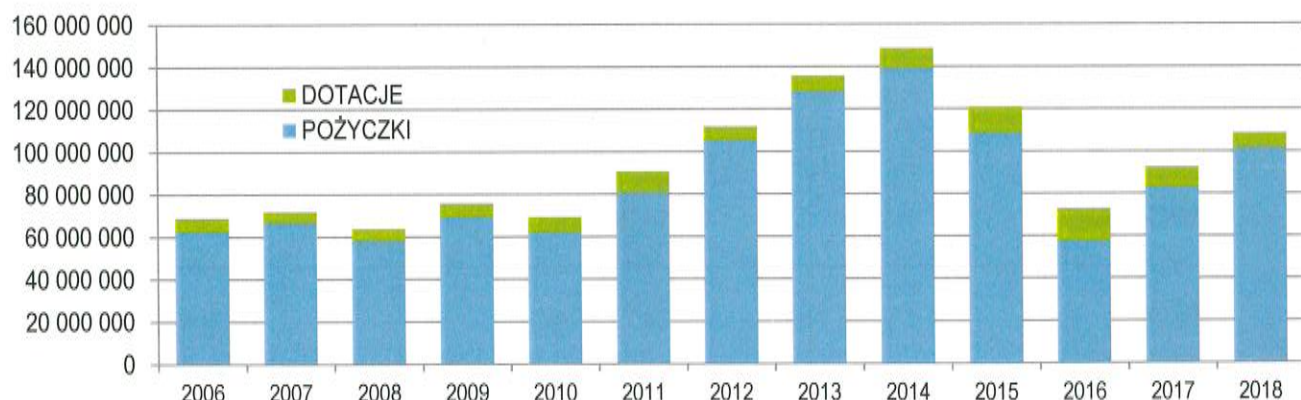
Gospodarkę finansową Funduszu związaną z przyznawaniem pożyczek i dotacji oraz ich wypłatą przedstawia poniższa tabela.

## Udzielone i wypłacone pożyczki i dotacje

	OGÓLEM				POŻYCZKI				DOTACJE				
	Plan 2018	Zawarte umowy	Wypłacone kwoty	4:2 %	Plan 2018	Zawarte umowy	Wypłacone kwoty	8:6 %	Plan 2018	Zawarte umowy	Wypłacone kwoty	12:10 %	
1	2	3	4	5	6	7	8	9	10	11	12	13	
OA	30 953 000	27 804 652	29 272 373	94,6	30 000 000	27 222 641	28 659 197	95,5	953 000	582 011	613 176	64,3	
OW	58 400 000	38 905 592	58 246 671	99,7	58 400 000	38 905 592	58 246 671	99,7	0	0	0	-	
GW	9 300 000	1 282 145	8 699 607	93,5	9 300 000	1 282 145	8 699 607	93,5	0	0	0	-	
OZ	6 630 000	3 576 378	5 644 960	85,1	5 580 000	2 442 700	4 626 633	82,9	1 050 000	1 133 678	1 018 327	97,0	
OP	1 470 000	187 955	1 399 598	95,2	0	0	0	-	1 470 000	187 955	1 399 598	95,2	
MN	1 320 000	992 200	1 245 240	94,3	220 000	-28 000	194 400	-	1 100 000	1 020 200	1 050 840	95,5	
EE	625 000	503 442	481 444	77,0	0	0	0	-	625 000	503 442	481 444	77,0	
NZ	2 316 800	4 410 079	1 642 011	70,9	0	0	0	-	2 316 800	4 410 079	1 642 011	70,9	
PO	1 365 000	545 700	1 299 079	95,2	880 000	0	814 079	92,5	485 000	545 700	485 000	100,0	
OH	0	0	0	-	0	0	0	-	0	0	0	-	
UTG	200	0	28 438	-	0	0	0	-	200	0	28 438	-	
BOŚ	620 000	740 210	618 260	-	620 000	740 210	618 260	99,7	0	0	0	-	
<b>Σ</b>	<b>113 000 000</b>	<b>78 948 353</b>	<b>108 577 681</b>	<b>96,1</b>	<b>105 000 000</b>	<b>70 565 288</b>	<b>101 858 847</b>	<b>97,0</b>	<b>8 000 000</b>	<b>8 383 065</b>	<b>6 718 834</b>	<b>84,0</b>	
OA	Ochrona atmosfery				OP	Ochrona przyrody oraz krajobrazu i leśnictwo				PO	Zadania międzydziedzinowe		
OW	Ochrona wód				MN	Monitoring środowiska				OH	Ograniczenie emisji hałasu i jego oddziaływanie na środowiska		
GW	Gospodarka wodna				EE	Edukacja ekologiczna i komunikacja społeczna				UTG	Utracone dochody gmin		
OZ	Gospodarka odpadami i ochrona powierzchni ziemi				NZ	Zapobieganie i likwidacja skutków poważnych awarii i nadzwyczajnych zagrożeń środowiska				BOŚ	Linia kredytowa BOŚ		

**Uwaga!**

- w rubryce „zawarte umowy” ujęte są wielkości wynikające z umów zawartych w roku 2018, łącznie z transzami przypadającymi do wypłaty na lata następne;
- w rubryce „wypłacone kwoty” ujęte są również środki wypłacone wg umów zawartych w latach poprzednich;

**Pożyczki i dotacje wypłacone w latach 2006 - 2018**

### 2.3.1. Działalność pożyczkowa

W 2018 roku zawarto 407 umowy pożyczek (bez linii kredytowej BOŚ) na kwotę 74 505 797 zł, udzielono 1 pożyczki uzupełniającej na kwotę 1 357 600 zł, a w 24 przypadkach obniżono pożyczki o łączną kwotę 6 038 319 zł.

Ogółem suma udzielonych pożyczek wg umów i aneksów zawartych w 2018 roku wyniosła 69 825 078 zł. Wraz ze środkami udzielonymi z linii kredytowej BOŚ – 27 umowy na kwotę 740 210 zł - suma udzielonej pomocy wyniosła **70 565 288 zł**.

Pożyczek o najwyższych kwotach udzielono:

- Wodociągom i Kanalizacji Spółka z o.o. w Opolu na zadanie - „*Kompleksowa modernizacja oczyszczalni ścieków w Opolu wraz z poprawą gospodarki wodno-ściekowej – zadania nr 1 i 3*” na kwotę **25 000 000 zł**
- Nyskiej Energetyce Ciepłej Spółka z o.o. w Nysie na zadanie „*Modernizacja ciepłowni centralnej w Nyskiej Energetyce Ciepłej - Nysa Sp. z o.o. przy ul. Jagiellońskiej nr 10a: 1) Modernizacja kotła WR- 25 nr 1 na kocioł WR-12 N wraz z instalacją odpylania 2) Modernizacja instalacji odpylania kotła WR-25 nr 2* - na kwotę **8 046 500 zł**,
- Gminie Walce na zadanie – „*Budowa kanalizacji sanitarnej dla wsi Brożec - etap II*” na kwotę **3 436 900 zł**,

Wśród umów pożyczek zawartych w 2018 roku - 301 to pożyczki udzielone zgodnie z kompetencjami własnymi Zarządu. Są to pożyczki, których wartość jednostkowa była niższa niż 153 831,24 zł. Łączna ich wartość to 7 786 486 zł, tj. 11,0% udzielonych pożyczek.

Finansowanie w formie pożyczek związane było również ze wsparciem finansowym zadań realizowanych z udziałem bezzwrotnych środków finansowych z Unii Europejskiej. Z łącznej kwoty przypadających do wypłaty w 2018 r. transz umów pożyczek bieżących oraz z lat ubiegłych na dofinansowanie zadań z udziałem środków UE przeznaczono **55 791 184 zł**.

Współfinansowanie	Wartość pożyczek [zł]	
	wg zawartych umów w 2018 r.	wypłacone kwoty w 2018 r.
POIiŚ	30 820 729	11 538 806
RPO WO	14 282 143	20 892 566
PROW	24 715 747	23 359 812
<b>Razem</b>	<b>69 818 619</b>	<b>55 791 184</b>



## Umorzenia

W 2018 roku wpłynęło do Funduszu 46 wniosków o częściowe umorzenie pożyczki na kwotę 1 398 529,80 zł. Z 2017 roku pozostały do rozpatrzenia 2018 roku 3 wnioski na kwotę 176 772,20 zł.

Z wniosków powyższych:

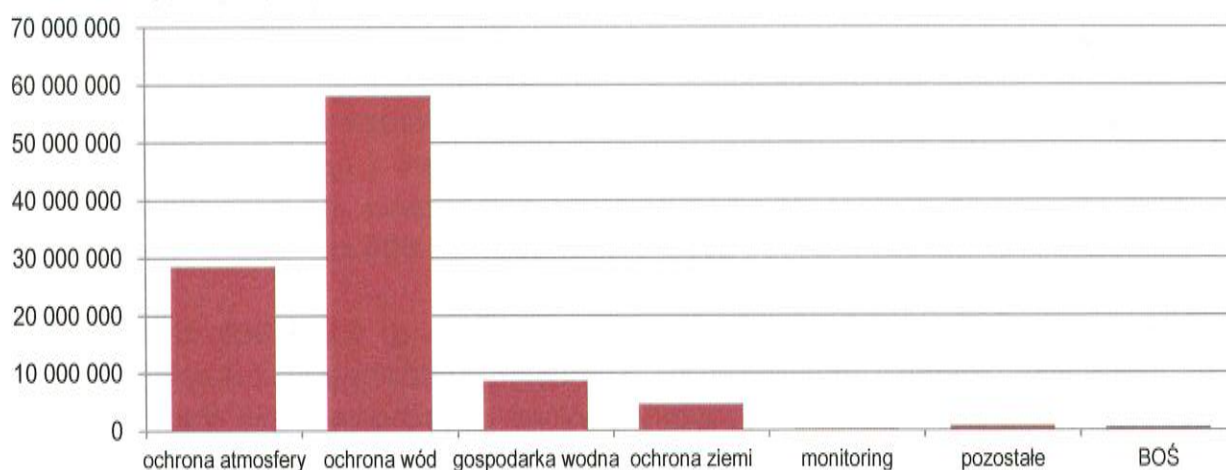
40 zostało rozpatrzonych pozytywnie, w wyniku czego podjęto decyzje o częściowym umorzeniu pożyczek w łącznej kwocie 1 318 328,30 zł;

2 zostały rozpatrzone negatywnie; przyczyną negatywnego rozpatrzenia był zbyt krótki (poniżej 18 m-cy) okres kredytowania;

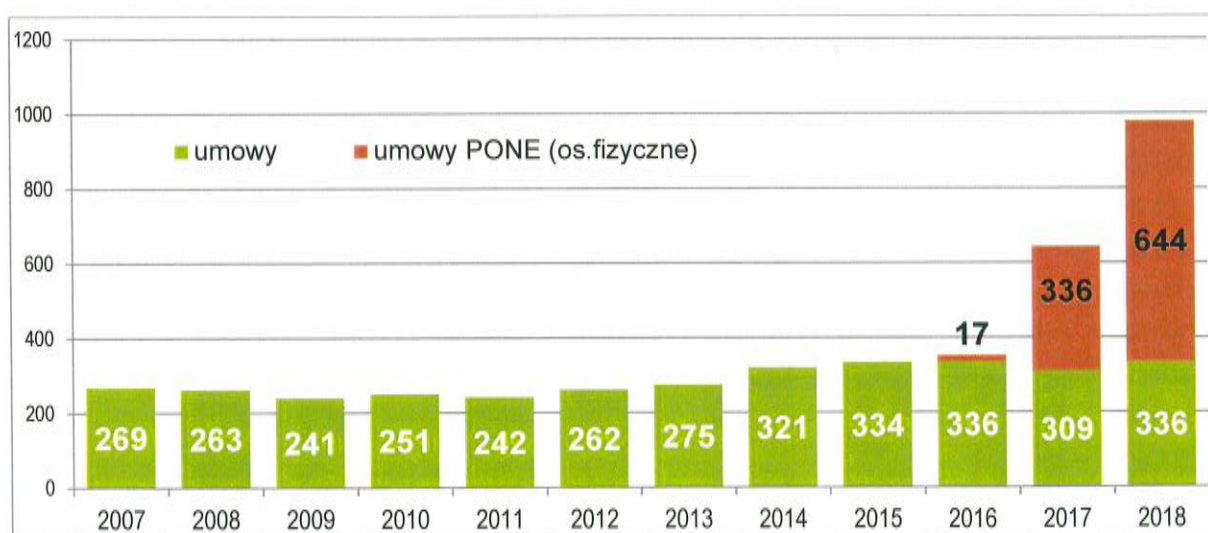
– 7 wniosków pozostało do rozpatrzenia w 2019 r.

W ujęciu finansowym częściowo umorzono 40 pożyczek na łączną kwotę **1 318 328,30 zł**, a umorzenie stanowiło średnio 23,22 % wypłaconej pożyczki.

Wartość wypłaconych pożyczek w podziale na dziedziny:



Ilość obsługiwanych umów pożyczek w latach 2007 – 2018



### 2.3.2. Działalność dotacyjna

W 2018 roku zawarto 161 umów dotacji na kwotę **8 307 996 zł**, w 2 przypadkach obniżono dotacje o łączną kwotę 339 195 zł, a w 2 uzupełniono wartość umów do łącznej kwoty 414 264 zł.

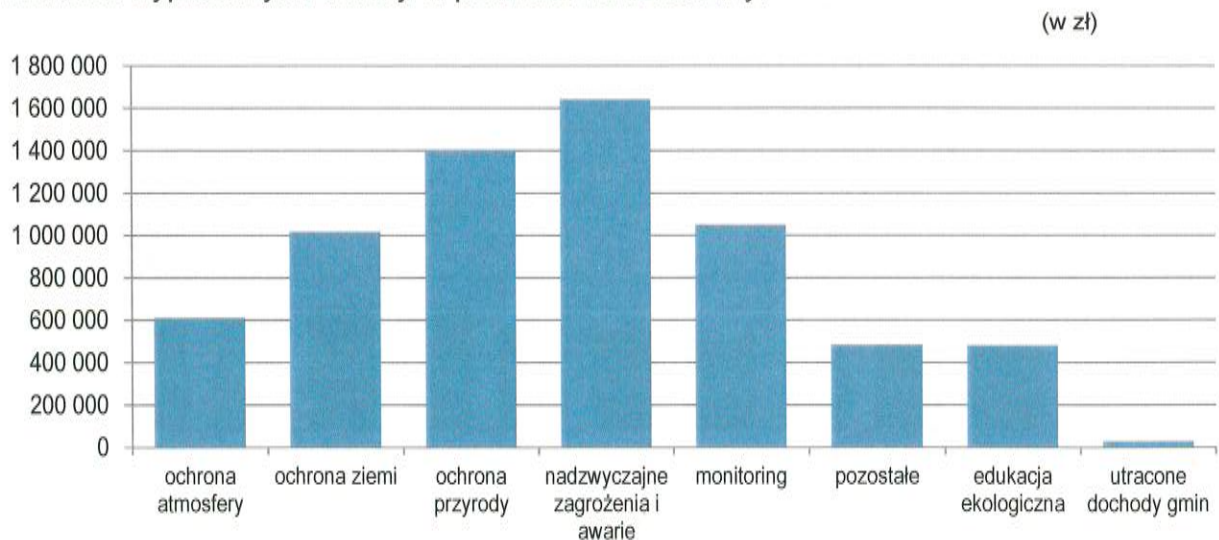
Ogółem suma przyznanych dotacji wg umów i aneksów zawartych w 2018 roku wyniosła **8 383 065 zł**. Na podstawie kompetencji własnych Zarządu zawarto 145 umów na łączną kwotę 2 910 481 zł, tj. 34,7 % udzielonych dotacji.

Dotacji o najwyższych kwotach udzielono:

- Komendzie Wojewódzkiej Państwowej Straży Pożarnej w Opolu – na zadanie: *„Zakup pojazdów pożarniczych dla jednostek PSP woj. opolskiego w 2019 roku”* na kwotę **980 000 zł**,
- Wojewódzkiemu Inspektoratowi Ochrony Środowiska w Opolu – na zadanie: *Badanie stanu środowiska w ramach Państwowego Monitoringu środowiska w roku 2019”* na kwotę **625 900 zł**,
- Województwu Opolskiemu – na zadanie: *„Dostawa i wdrożenie oraz udzielenie niewyłącznej bezterminowej licencji wraz z serwisem i opieką autorską na oprogramowanie służące do przetwarzania i zarządzania informacjami środowiskowymi na lata 2018, 2019 i 2020”* – w kwocie **485 000 zł**

Spośród wszystkich zawartych umów dotacji 24,8% tj. **2 079 300 zł** to umowy o realizację zadań państwowych jednostek budżetowych zakwalifikowanych do dofinansowania w roku następnym, co wynika z *Rozporządzenia Rady Ministrów z dnia 16 listopada 2010 r. w sprawie gospodarki finansowej Narodowego Funduszu Ochrony Środowiska i Gospodarki Wodnej i wojewódzkich funduszy ochrony środowiska i gospodarki wodnej*

Wartość wypłaconych dotacji w podziale na dziedziny:



## Ilość zawartych umów dotacji w latach 2006 - 2018



### 3. Kontrola wykorzystania środków

W 2018 roku kontrola wykorzystania środków prowadzona była poprzez:

1. Sprawdzanie wiarygodności i poprawności dokumentów przedkładanych w Wojewódzkim Funduszu, a w szczególności:
  - dokumentów przedkładanych wraz z wnioskiem o udzielenie pożyczki lub dotacji oraz z wnioskiem o umorzenie pożyczki;
  - dokumentów związanych z zabezpieczeniem spłaty pożyczki;
  - dokumentów przedkładanych do rozliczenia pożyczki i kolejnych transz;
  - dokumentów przedkładanych do rozliczenia dotacji;
  - rozliczeń końcowych zrealizowanych zadań;
  - potwierdzenia uzyskania planowanych efektów rzeczowych i ekologicznych.
2. Kontrole terenowe realizacji finansowanych zadań mające na celu sprawdzenie:
  - zgodności danych wykazanych we wnioskach o dofinansowanie ze stanem faktycznym;
  - stopnia przygotowania zadań do realizacji;
  - przebiegu realizacji i zaawansowania robót;
  - zgodności realizacji z harmonogramem rzeczowo-finansowym zadania;
  - prawidłowości wykorzystania wypłaconych pożyczek i dotacji.
3. W 2018 roku przeprowadzono 29 kontroli terenowych, w tym:
  - 12 kontroli zadań z zakresu ochrony atmosfery, w tym 2 kontrole w ramach programu ograniczenia niskiej emisji (PONE);
  - 7 kontroli zadań z zakresu ochrony wód;

- 4 kontrole zadań z zakresu gospodarki wodnej;
- 2 kontrole zadań z zakresu ochrony powierzchni ziemi;
- 2 kontrole zadań z zakresu ochrony przyrody;
- 2 kontrole zadań dofinansowanych przez Narodowy Fundusz Ochrony Środowiska i Gospodarki Wodnej w ramach Systemu Zielonych Inwestycji (GIS).

W trakcie kontroli stwierdzono, że realizacja zadań finansowanych przez Wojewódzki Fundusz przebiegała bez istotnych naruszeń ustaleń zawartych w umowach pożyczek i dotacji.

Dodatkowo w ramach pełnienia funkcji Instytucji Wdrażającej Program Infrastruktura i Środowisko 2007-2013 w 2018 roku Fundusz przeprowadził 15 kontroli trwałości projektów, które opisano w rozdz. 6.2.

## 4. Realizacja zadań według dziedzin

### 4.1 Ochrona atmosfery

W zakresie ochrony atmosfery w 2018 roku zakwalifikowano do finansowania 307 wniosków (w tym 272 wnioski w ramach PONE). Suma pomocy wg zawartych umów na pożyczki i dotacje wyniosła 145 467 698 zł (w tym 6 923 498 zł w ramach PONE). Z tej kwoty 143 351 498 zł przeznaczono na pożyczki, a 2 116 200 zł na dotacje. Kwota wypłat wyniosła 29 272 373 zł, z tego na pożyczki – 28 659 197 zł tj. 95,5 % planu oraz 613 176 zł – na dotacje, tj. 64,3 % planu i 26,96 % wszystkich wydatków Funduszu przeznaczonych na pomoc finansową w roku 2018.

W ramach linii kredytowej obsługiwanej przez BOŚ w 2018 r. zawarto 27 umów kredytowych, w tym 26 umów z ochrony atmosfery. Łączna wysokość udzielonych kredytów wyniosła 729 950 zł.

W roku 2018 Fundusz kontynuował realizację zadań powierzonych przez Narodowy Fundusz ochrony Środowiska i Gospodarki Wodnej na podstawie Porozumienia z dnia 04.09.2013 r. w sprawie powierzenia niektórych czynności w ramach Krajowego Systemu Zielonych Inwestycji (GIS). W ramach powyższego Porozumienia Fundusz przeprowadza kontrole projektów realizowanych na terenie województwa opolskiego. W 2018 roku przeprowadzono kontrolę zadania pn. „Termomodernizacja budynków użyteczności publicznej na terenie gminy Brzeg”, zrealizowanego przez Gminę Brzeg oraz rozpoczęto kontrolę zadania „Zarządzanie energią w budynkach użyteczności publicznej na terenie Powiatu Kluczborskiego”, zrealizowanego przez Powiat Kluczborki (kontrola zakończyła się w 2019 roku).

W 2018 roku Fundusz zakończył realizację programu KAWKA – II nabór, którego celem było zmniejszenie narażenia ludności na oddziaływanie zanieczyszczeń powietrza w strefach, w których występują znaczące przekroczenia dopuszczalnych i docelowych poziomów stężeń tych zanieczyszczeń, dla których zostały opracowane programy ochrony powietrza.

Druga edycja naboru do programu *KAWKA* była realizowana od 2013 roku i zakończyła się 30.04.2018 roku. Do naboru zgłosiło się 5 beneficjentów: ECO SA, Miasto Opole, MZEC Kędzierzyn Koźle, Gmina Kędzierzyn-Koźle oraz Gmina Strzelce Opolskie. W tym okresie na poczet beneficjentów programu *KAWKA* przekazano w formie dotacji kwotę 4 088 397,11 zł, w tym: 3 658 181,55 zł ze środków Narodowego Funduszu Ochrony Środowiska i Gospodarki Wodnej oraz 430 215,56 zł ze środków Wojewódzkiego Funduszu Ochrony Środowiska i Gospodarki Wodnej w Opolu.

W 2018 roku w ramach II naboru do programu *KAWKA* przekazano na poczet Beneficjentów programu kwotę 110 654,90 zł z tego 90 535,83 zł ze środków Narodowego Funduszu Ochrony Środowiska i Gospodarki Wodnej oraz 20 119,07 zł ze środków Wojewódzkiego Funduszu Ochrony Środowiska i Gospodarki Wodnej w Opolu.

W 2018 r. Wojewódzki Fundusz podpisał 31 umów (nie dotyczy umów podpisanych w ramach programu PONE) na łączną kwotę 20 593 310,54 zł na dofinansowanie zadań z zakresu ochrony atmosfery, w tym:

- termomodernizacje obiektów w gminach: Walce, Głogówek, Dobrodzień, Niemodlin, Ujazd, Paczków, Otmuchów, Strzelce Opolskie, Olesno, Jemielnica, Biała i Pokój oraz obiektu przeznaczonego na dom studencki,
- wykorzystanie lokalnych źródeł energii odnawialnej m.in. w parafii p.w. Podwyższenia Krzyża Świętego w Suchym Borze, Domu Pomocy Społecznej w Prószkowie, Sanktuarium św. Jacka oraz w Zespole Rehabilitacyjno-Wypoczynkowym Sebastianum Silesiacum w Kamieniu Śląskim oraz na Kąpielisku Gminnym w Głogówku,
- wymianę źródeł ogrzewania:
  - w szkołach podstawowych w Szonowie i Biedrzychowicach, w przedszkolach i oddziałach przedszkolnych w Szonowie, Biedrzychowicach i Mąkoszycach oraz w Zespołach Szkolno-Przedszkolnych w Kamienicy i Chróście,
  - w Urzędzie Miejskim i Ratuszu w Otmuchowie,
  - w kościele parafialnym p.w. św. Anny i św. Joachima w Gogolinie-Karłubcu,
  - w budynku wielofunkcyjnym w Kątach Opolskich i internacie Specjalnego Ośrodka Szkolno-Wychowawczego w Głogówku
- likwidację niskiej emisji w Prudniku,
- modernizację ciepłowni centralnej Nyskiej Energetyki Ciepłej – Nysa Sp. z o.o., zlokalizowanej przy ul. Jagiellońskiej 10a w Nysie,
- przebudowę magistrali ciepłej w rejonie Podzamcza sektor A i B w Nysie,
- modernizację instalacji odpylania na kotłowni K-2 przy ul. Łaczańskiej w Namysłowie.

Jeden z pożyczkobiorców, po zawarciu umów pożyczek, zrezygnował z ich wykorzystania.

W 2018 r. zakończono realizację 298 zadań z zakresu ochrony atmosfery (w tym 255 zadań w ramach programu „PONE”). Wykaz zadań zakończonych i uzyskanych efektów przedstawia Załącznik Nr 2 dział I.

#### **4.1.1. Program ograniczenia niskiej emisji w województwie opolskim dla osób fizycznych i przedsiębiorców należących do sektora MŚP przy udziale środków WFOŚiGW w Opolu**

W 2018 roku trwała realizacja „Programu ograniczenia niskiej emisji w województwie opolskim dla osób fizycznych i przedsiębiorców należących do sektora MŚP przy udziale środków Wojewódzkiego Funduszu Ochrony Środowiska i Gospodarki Wodnej w Opolu” (dalej zwanego Programem), rozpoczętego 28 września 2016 r. Z dniem 11.06.2018 r. Program, a tym samym nabór wniosków o pożyczkę, został zawieszony.

Celem Programu było ograniczenie niskiej emisji szkodliwych gazów i pyłów do atmosfery, zmniejszenie zapotrzebowania na energię cieplną do ogrzewania oraz wzrost produkcji energii elektrycznej i ciepłej z OZE. Program skierowany był do osób fizycznych oraz małych i średnich przedsiębiorstw (MŚP).

W ramach realizacji Programu w 2018 r.:

- wpłynęło do Funduszu 287 wniosków o pożyczkę na łączną kwotę 7 094 808 zł,  
w tym w ramach:
  - Programu EKO – PIEC - 154 wnioski na łączną kwotę 2 317 028 zł,
  - Programu EKO-TERM - 21 wniosków na łączną kwotę 896 977 zł,
  - Programu EKO-DOM - 12 wniosków na łączną kwotę 633 189,00 zł,
  - Programu OZE - 99 wniosków na łączną kwotę 3 232 714 zł
  - Programu EKO-MŚP - 1 wniosek na kwotę 14 900 zł.
- do rozpatrzenia pozostały z 2017 r. 34 wnioski na łączną wnioskowaną kwotę 1 190 232,00 zł,
- 29 wniosków na łączną kwotę 725 707,00 zł zostało wycofanych przez wnioskodawców z ubiegania się o pożyczkę, w tym 3 wnioski z 2017 r. i 26 wniosków z 2018 r.
- 25 wniosków na łączną kwotę 634 822 zł w wyniku przeprowadzonej oceny uzyskało negatywną decyzję Zarządu, w tym 1 wniosek z 2017 r. i 24 wnioski z 2018 r.
  - Zarząd Funduszu pozytywnie rozpatrzył 272 wnioski o pożyczkę na łączną kwotę 6 923 498,00 zł, w tym 33 wnioski z 2017 r. i 239 wniosków z 2018 r.
  - zawarto 292 umowy pożyczek na łączną kwotę 7 404 386 zł, w tym w ramach:
    - Programu EKO – PIEC- 163 umowy na łączną kwotę 2 430 417,00 zł,
    - Programu EKO-TERM - 17 umów na łączną kwotę 787 167 zł,
    - Programu EKO-DOM - 17 umów na łączną kwotę 1 055 850,00 zł,
    - Programu OZE - 94 umowy na łączną kwotę 3 114 052 zł,
    - Programu EKO-MŚP - 1 umowa na kwotę 14 900 zł.
- umorzono 16 pożyczek, łączna kwota umorzenia to 66 302,10 zł.

W 2018 roku ukończono realizację 255 zadań, w tym:

- 12 zadań na podstawie umów zawartych w 2017 r.,
- 243 zadania na podstawie umów zawartych w 2018 r.

#### 4.1.2 Program priorytetowy „Czyste powietrze”

W roku 2018 Wojewódzki Fundusz Ochrony Środowiska i Gospodarki Wodnej w Opolu podpisał Porozumienie z Narodowym Funduszem Ochrony Środowiska i Gospodarki Wodnej w zakresie realizacji Programu Priorytetowego NFOŚiGW „Czyste Powietrze”. Program dedykowany jest do osób fizycznych będących właścicielami lub współwłaścicielami jednorodzinnych budynków mieszkalnych lub wydzielonych w budynkach jednorodzinnych lokali z wyodrębnioną księgą wieczystą. Dofinansowane są zadania inwestycyjne polegające na wymianie starych pieców i kotłów na paliwo stałe, termoizolacji budynków oraz montażu odnawialnych źródeł energii. Program Priorytetowy „Czyste Powietrze” realizowany jest w okresie 10 - letnim, a jego celem jest poprawa efektywności energetycznej i zmniejszenie emisji pyłów i innych zanieczyszczeń do atmosfery z istniejących jednorodzinnych budynków mieszkalnych lub uniknięcie emisji zanieczyszczeń powietrza, pochodzących z nowo budowanych jednorodzinnych budynków mieszkalnych.

Od dnia 19 września 2018 r. ogłoszono nabór wniosków o dofinansowanie od osób fizycznych w ramach którego do 31 grudnia 2018 r. przyjęto 855 wniosków na łączną kwotę dofinansowania 16 444 961 zł, w tym:

- 667 wniosków o dotacje na wartość 8 286 595 zł;
- 177 wniosków o dotacje i jednocześnie pożyczki na łączną wartość 7 884 379 zł w tym: dotacji: 3 275 651 zł, pożyczek 4 608 728 zł;
- 11 wniosków o pożyczki na wartość 273 987 zł.

W 72 % złożone wnioski dotyczą planowanych inwestycji realizowanych w budynkach istniejących, w tym na wymianę źródeł ciepła 393 szt., na termoizolację z wymianą źródła ciepła 187 szt. oraz OZE 32 szt. W 28% złożone wnioski dotyczą nowych budynków w tym: 233 szt. - wymiana i montaż źródeł ciepła oraz 10 szt. na OZE. Wnioski o dofinansowanie były oceniane przez Zespół Obsługi Programu Czyste Powietrze, lecz w roku 2018 Fundusz nie podpisał umów o dofinansowanie w ramach Programu Priorytetowego "Czyste Powietrze".

Należy nadmienić, że w związku z faktem, iż wnioskodawcy nie wypełniają wszystkich danych zawartych w formularzu wniosku (w szczególności nie podają wysokości wnioskowanego dofinansowania), jak również z brakiem pełnej funkcjonalności systemu Prolan w zakresie Programu Priorytetowego NFOŚiGW „Czyste Powietrze” – ww. dane zostały podane w wartościach szacunkowych na podstawie danych pochodzących z wniosków zarejestrowanych w biurze podawczym Funduszu.

## 4.2 Ochrona wód

W 2018 roku z dziedziny *Ochrona wód* do Funduszu wpłynęło 27 wniosków o pożyczkę, a jeden wniosek pozostał do rozpatrzenia z 2017 r. Do finansowania zakwalifikowano 24 wnioski, negatywnie rozpatrzono 2 wnioski, 1 wniosek został przeniesiony do rozpatrzenia przez Zarząd Funduszu na rok 2019, 1 wnioskodawca zrezygnował z ubiegania się o pożyczkę.

Zawarto 23 umowy pożyczek na kwotę 43 556 006 zł; do 17 umów pożyczek z 2016 i 2017 roku zawarto aneksy zmniejszające kwotę dofinansowania. Łączna kwota udzielonych pożyczek w 2018 roku po uwzględnieniu aneksów wyniosła 38 905 592 zł.

Kwota wypłaconych środków z umów pożyczek zawartych w 2018 roku i w latach wcześniejszych wyniosła 58 246 671 zł.

Wydatki na ochronę wód stanowiły 99,7% planu oraz 53,65% wszystkich wydatków Funduszu przeznaczonych na pomoc finansową w roku 2018.

W ramach linii kredytowej - obsługiwanej przez Oddział Banku Ochrony Środowiska w Opolu, a uruchomionej ze środków Funduszu w 1997 r. – przeznaczonej na inwestycje w ramach sanitacji wsi, został udzielony 1 kredyt na kwotę 10 260 zł.

Przewidywany efekt rzeczowy inwestycji wg umów zawartych w 2018 roku to m. in.:

- wybudowanie ok. 33,3 km sieci kanalizacji sanitarnej, ok. 8,8 km przykanalików, 81 przepompowni ścieków w gminach: Bierawa, Chrzastowice, Domaszowice, Leśnica, Murów, Opole, Pawłowiczki, Skoroszyce, Strzeleczyki i Walce;
- kompleksowa modernizacja oczyszczalni ścieków w Opolu
- ulepszenie sieci kanalizacji sanitarnej poprzez budowę instalacji do pompowania ścieków, która zastąpi istniejący syfon kanalizacyjny w Kluczborku;
- budowa 6 przydomowych oczyszczalni ścieków.

Przewidywany efekt ekologiczny realizowanych zadań to przede wszystkim umożliwienie odprowadzania do kanalizacji ścieków bytowo-gospodarczych w ilości 3 311 RLM i poddanie ich procesom oczyszczania na istniejących oczyszczalniach ścieków.

W 2018 r. ukończono realizację 38 zadań z zakresu ochrony wód (11 zadań zrealizowały osoby fizyczne), na terenie gmin: Biała, Bierawa, Jemielnica, Kietrz, Kluczbork, Korfantów, Lasowice Wielkie, Łubniany, Niemodlin, Murów, Otmuchów, Pawłowiczki, Popielów, Skoroszyce, Strzeleczyki, Walce, Wilków i Zawadzkie.

Wykaz zakończonych zadań przedstawia Załącznik Nr 2 dział II.

## 4.3 Gospodarka wodna

W 2018 roku z dziedziny *Gospodarka wodna* do Funduszu wpłynęły 4 wnioski o pożyczkę, a jeden wniosek pozostał do rozpatrzenia z 2017 r. Do finansowania zakwalifikowano 2 wnioski (zadania współfinansowane środkami UE), negatywnie rozpatrzono 1 wniosek, 1 wniosek został przeniesiony do rozpatrzenia przez Zarząd Funduszu na rok 2019.



Zawarto 2 umowy pożyczek na kwotę 1 285 450,50 zł; do 2 umów pożyczek z 2016 i 2017 roku zawarto aneksy zmniejszające kwotę dofinansowania. Łączna kwota udzielonych pożyczek w 2018 roku po uwzględnieniu aneksów wyniosła 1 282 145 zł.

Kwota wypłat z umów pożyczek podpisanych w 2018 roku i w latach wcześniejszych wyniosła 8 699 607 zł, tj. 93,5% planu i 8,01% wszystkich wydatków Funduszu przeznaczonych na pomoc finansową w roku 2018.

Przewidywane efekty rzeczowe inwestycji (wg umów zawartych w 2018 roku) to przede wszystkim budowa ok. 5,8 km sieci wodociągowej tranzytowej i rozdzielczej z miejscowości Grabice do miejscowości Świeciny w celu dostarczenia mieszkańcom wody do spożycia o jakości odpowiadającej normom w tym zakresie.

W 2018 r. ukończono realizację 12 zadań z zakresu gospodarki wodnej na terenie gmin: Bierawa, Dobrzeń Wielki, Głubczyce, Krapkowice, Namysłów, Nysa, Murów, Opole, Pakosławice, Strzelczki, Tułowice i Walce, których charakterystykę przedstawiono w Załączniku Nr 2 dział III.

## 4.4 Gospodarka odpadami i ochrona powierzchni ziemi

W zakresie gospodarki odpadami i ochrony powierzchni ziemi w 2018 roku podpisano 68 umów o dofinansowanie, w tym 65 dotyczyło zadań z zakresu unieszkodliwiania wyrobów zawierających azbest. Pozostałe trzy inwestycje obejmowały:

- zakup samochodu specjalistycznego do wywozu odpadów dla Przedsiębiorstwa gospodarki Komunalnej i Mieszkaniowej Sp. z o.o. w Wołczynie,
- budowę Punktu Selektywnej Zbiórki odpadów Komunalnych w Głogówku,
- zakup fabrycznie nowego kompaktora dla Przedsiębiorstwa Gospodarki Komunalnej EKOM Sp. z o.o. w Nysie.

W ramach zawartych umów o dotację unieszkodliwiono łącznie ponad 2 490 Mg wyrobów zawierających azbest z 1 081 obiektów, zlokalizowanych na terenach 65 gmin. Pomoc finansowa wypłacona została w całości ze środków Funduszu, na podstawie wniosków składanych przez gminy w ramach IX konkursowego naboru wniosków. W 2018 roku Narodowy Fundusz Ochrony Środowiska i Gospodarki Wodnej (przeciwieństwu do lat wcześniejszych) nie udostępnił środków na usuwanie wyrobów zawierających azbest.

Suma pomocy wg zawartych umów w dziedzinie gospodarki odpadami i ochrony powierzchni ziemi wyniosła 3 576 378,25 zł, w tym na zadania związane z unieszkodliwianiem azbestu 1 133 678,25 zł.

Z powyższej kwoty na pożyczki przeznaczono 2 442 700 zł, a na dotacje 1 133 678,25 zł. Kwota wypłat w 2018 roku wyniosła 5 644 960 zł, z tego pożyczki – 4 626 633 zł, tj. 82,9 % planu oraz dotacje – 1 018 327 zł, tj. 97 % planu i 5 % wszystkich wydatków Funduszu przeznaczonych na pomoc finansową w roku 2018.

W 2018 roku ukończono realizację 71 zadań (w tym 65 zadań dot. usuwania wyrobów zawierających azbest), których charakterystykę przedstawiono w Załączniku nr 2 dział IV.

Do zadań Funduszu w zakresie gospodarki odpadami należy także przekazywanie gminom, otrzymanych z Narodowego Funduszu środków z tytułu tzw. opłaty produktowej od sprzedaży produktów w opakowaniach. W 2018 r. Fundusz otrzymał do redystrybuowania 60 007,44 zł (opłata dotyczyła zaległych opłat produktowych za lata 2006-2013 – 32 186,19 zł oraz za rok 2002 i lata 2009-2013 – 27 821,25 zł). Środki zostały przekazane 68 gminom i 1 związkowi gmin, w 2 transzach wypłaconych w czerwcu i grudniu 2018 r.

## 4.5 Ochrona przyrody oraz krajobrazu i leśnictwo.

W zakresie ochrony przyrody oraz krajobrazu i leśnictwa w roku 2018 podpisano 29 umów dotacji na łączną kwotę 521 400 zł.

Łącznie wypłacono 1 399 598 zł, tj. 95,2 % planu i 1,28% wszystkich wydatków Funduszu przeznaczonych na pomoc finansową w roku 2018.

Dofinansowaniem objęto następujące przedsięwzięcia:

- inwentaryzację występowania pachnicy dębowej i kozioroga dębosza na terenie południowej części Opolszczyzny (gminy: Zdieszowice, Głogówek, Branice, Kietrz i Głubczyce) wraz z monitoringiem dotychczasowych stanowisk,
- zarybianie zbiorników leżących na terenach objętych ochroną, tj. zbiorników: Turawa, Otmuchów i Nysa oraz rzek: Biała Głuchołaska, Budkowiczanka i Mała Panew,
- wykonanie zabiegów w zakresie czynnej ochrony przyrody w rezerwach przyrody „Bażany”, „Jaśkowice”, „Jeleni Dwór” oraz na obszarach NATURA 2000 (zbiorniku Otmuchowskim i w Kamieniu Śląskim),
- renowację zabytkowego Parku Zdrojowego w Głuchołazach,
- zadania związane z ochroną bioróżnorodności (zwiększenie populacji pszczół).

Zadania dot. ochrony bioróżnorodności, o których mowa powyżej zostały zrealizowane w ramach ogłoszonego przez Fundusz w 2018 roku programu dotacyjnego pn. „Ochrona bioróżnorodności poprzez działania na rzecz zwiększenia populacji pszczół na terenie województwa opolskiego”. Celem programu było wsparcie działań związanych z ochroną pszczół poprzez zwiększenie populacji pszczoły miodnej dla zapewnienia ciągłości istnienia gatunków. Wnioski mogły składać:

- osoby fizyczne będące właścicielami pasiek o wielkości do 80 rodzin pszczelich, zgłoszonych do właściwego Państwowego Lekarza Weterynarii,

- osoby fizyczne planujące założyć pasiekę o wielkości do 80 rodzin pszczelich.

W ramach naboru Fundusz przeznaczył na dotacje kwotę 200 000 zł. Dofinansowaniem mogło być objętych do 95% kosztów kwalifikowanych, a kwota dotacji nie mogła być niższa niż 1 000 zł i wyższa niż 10 000 zł dla jednego dotowanego. W ramach programu:

- a) złożono 46 wniosków o dofinansowanie
- b) podpisano 25 umów o udzielenie dotacji, które wyczerpały dostępną alokację środków.

W 2018 roku ukończono realizację 5 zadań z zakresu ochrony przyrody oraz krajobrazu i leśnictwa. Ich charakterystykę przedstawiono w Załączniku Nr 2 dział V. Zadania dot. programu „Ochrona bioróżnorodności...” zostaną rozliczone wraz z efektem ekologicznym, który zostanie zweryfikowany w 2019 roku.

## 4.6 Edukacja ekologiczna i komunikacja społeczna .

Z dziedziny *Edukacja ekologiczna i komunikacja społeczna* w roku 2018 zakwalifikowano do finansowania 43 wnioski, w tym w ramach naboru konkursowego 32 wnioski. Suma pomocy wg zawartych umów wyniosła 503 442,00 zł.

Wydatki na edukację ekologiczną wyniosły 481 444,00 zł, tj. 77% planu i 0,44% wszystkich wydatków Funduszu przeznaczonych na pomoc finansową w roku 2018.

W 2018 r. ogłoszono konkursowy nabór wniosków w ramach Programu dotacyjnego „EKO EDUKACJA to społeczna akcja!” przeznaczanego dla gminnych jednostek samorządu terytorialnego. Do konkursu zgłoszono 36 wniosków, z których 32 spełniały wymogi formalno-prawne. Łączna suma przyznanych dotacji to 249 742,00 zł. W ramach konkursu gminy zrealizowały 24 zadania, a łączna kwota wypłaconych dotacji wyniosła 199 303,26 zł.

W ramach konkursu „EKO EDUKACJA to społeczna akcja!” - zakupiono pomoce dydaktyczne związane z edukacją przyrodniczo-ekologiczną tj.:

- tablice interaktywne, projektory, laptopy, programy multimedialne, mikroskopy, zestawy doświadczalne, zestawy do badania stanu powietrza, wody, gleby,
- stację pogodową z wiatromierzem i deszczomierzem,
- zewnętrzne tablice i ekologiczne gry edukacyjne,
- sadzonki roślin, które zostały posadzone na terenach szkół przy ścieżkach edukacyjnych lub eko-klasach pod chmurką.

Fundusz kontynuował dofinansowywanie 14 zadań z 2017 r. dotyczących publikacji cyklicznych artykułów prasowych w tygodniku lokalnym, emisji audycji radiowych i kampanii multimedialnych oraz organizacji warsztatów, szkoleń i konkursów. Fundusz dofinansował m.in. wydawnictwa, broszury, artykuły dotyczące zagadnień związanych z ochroną przyrody, gospodarką odpadami i edukacją ekologiczną społeczeństwa, konferencje i realizację filmów ekologicznych emitowanych na antenie TVP Opole.

W 2018 r. zakończono 46 zadań z zakresu edukacji ekologicznej, których charakterystykę przedstawiono w Załączniku nr 2 dział VI.

## 4.7 Monitoring

W zakresie monitoringu środowiska w roku 2018 podpisano 2 umowy o dofinansowanie na łączną kwotę 704 200 zł. Wsparcie finansowe otrzymały zadania:

- wykonanie 18 monitoringów przyrodniczych w opolskich obszarach NATURA 2000 w latach 2019-2020, obejmujące następujące siedliska i gatunki: Bory Niemodlińskie, Lasy Barucickie, łąki w okolicach Chrzastowic, Ostoję Sławniowicko - Burgrabicką, łąki w okolicach Karłowic i Kluczborka nad Stobrawą, Grądy Odrzańskie, Zbiorki Nyski oraz siedliska Teklusia i Szumirad,
- badanie stanu środowiska w ramach Państwowego Monitoringu Środowiska w roku 2019, obejmujące:
  - eksploatację 13 stacji pomiarów pyłu, zlokalizowanych w Opolu, Kędzierzynie-Koźlu, Zdzeszowicach, Oleśnie, Kluczborku, Nysie i Głubczycach,
  - wykonanie badań w ramach monitoringu pól elektromagnetycznych w 45 punktach pomiarowych (Głubczyce),
  - wykonanie badań w ramach monitoringu hałasu drogowego w 9 punktach pomiarowo-kontrolnych oraz hałasu kolejowego w 2 punktach pomiarowo-kontrolnych (Głogówek i Głuchołazy).

W 2018 roku na zadania z zakresu monitoringu wydatkowano 1 245 240 zł, tj. 94,3% planu

i 1,15% wszystkich wydatków Funduszu przeznaczonych na pomoc finansową w 2018 roku. Wydatki te poniesione zostały na poczet 4 umów zawartych w 2017 r..

W 2018 roku zakończono realizację 3 zadań, których wykaz przedstawia Załącznik Nr 2 dział VII.

## 4.8 Zapobieganie i likwidacja skutków poważnych awarii i nadzwyczajnych zagrożeń środowiska

W zakresie zapobiegania i likwidacji skutków poważnych awarii i klęsk żywiołowych w roku 2018 podpisano 15 umów, a łączna suma pomocy wg zawartych umów o udzielenie dotacji wyniosła 4 317 514,90 zł.

Dofinansowaniem objęto m.in. następujące inwestycje:

- doposażenie magazynu przeciwpowodziowego,
- zakup pojazdów pożarniczych dla jednostek PSP woj. opolskiego (Namysłów, Opole, Nysa, Strzelce Opolskie i Olesno) w roku 2019,
- zakup sprzętu i środków łączności, środków ochrony indywidualnej strażaka-ratownika do działań związanych z ratownictwem ekologicznym.

W 2018 roku dofinansowano również zakupy samochodów ratowniczo-gaśniczych dla 12 jednostek Ochotniczych Straży Pożarnych w ramach Programu priorytetowego „Ogólnopolski program finansowania służb ratowniczych”. Dofinansowanie było możliwe po zawarciu w dniu 29.05.2018 roku z Narodowym Funduszem Ochrony Środowiska i Gospodarki Wodnej umowy udostępnienia środków nr 111/2018/WF/US. Programem objęto następujące jednostki OSP: Jasienie, Bodzanowice, Jełowa, Tarnów Opolski, Stare Siołkowice, Gogolin, Mechnica-Kamionka, Brożec, Olszowa, Rusocin, Kórnicza i Opole-Wrzoski.

Wydatki na tę dziedzinę wyniosły 1 642 011 zł (w tym w ramach „Ogólnopolskiego programu finansowania służb ratowniczych” 591 936,66 zł), tj. 70,9 % planu i 1,51% wszystkich wydatków Funduszu przeznaczonych na pomoc finansową w roku 2018.

Zgodnie z umową zawartą z NFOŚiGW, Fundusz otrzyma refundację wydatków poniesionych na dotację dla 9 jednostek OSP (z wyłączeniem OSP w Tarnowie Opolskim, Olszowej i Rusocinie).

W 2018 r. ukończono realizację 15 zadań z zakresu zapobiegania i likwidacji skutków poważnych awarii, których charakterystykę przedstawiono w Załączniku Nr 2 dział VIII.

## 4.9 Zadania międzydziedzinowe

W zakresie zadań międzydziedzinowych w roku 2018 zostały złożone 2 wnioski, które rozpatrzone pozytywnie. Fundusz zawarł 2 umowy dotacji na łączną kwotę 545 700 zł. Udzielone dotacje obejmowały:

- dostawę i wdrożenie oraz udzielenie niewyłącznej bezterminowej licencji wraz z serwisem i opieką autorską na oprogramowanie służące do przetwarzania i zarządzania informacjami środowiskowymi na rok 2018,
- zakup sprzętu laboratoryjnego dla Wojewódzkiego Inspektoratu Ochrony Roślin i Nasiennictwa (mikroskopu biologicznego, sterylizatora parowego, 2 chłodziarko-zamrażarek, cieplarki laboratoryjnej i zmywarki do naczyń z funkcją wyparzania).

Kwota wypłat w 2018 roku wyniosła 1 299 079 zł, tj. 95,2 % planu i 1,2 % wszystkich wydatków Funduszu przeznaczonych na pomoc finansową w roku 2018.

W 2018 roku ukończono realizację 1 zadania, którego charakterystykę przedstawiono w Załączniku nr 2 dział IX.

## 5. Efekty ekologiczne działalności

W 2018 roku zakończono i przekazano do użytku 479 zadań zrealizowanych przy udziale środków finansowych Funduszu, w tym z zakresu:

- ochrony atmosfery – 298 (w tym PONE 255 zadań);
- ochrony wód – 38;
- gospodarki wodnej – 12;

- gospodarki odpadami i ochrony powierzchni ziemi – 71 (w tym 65 z zakresu unieszkodliwiania odpadów niebezpiecznych zawierających azbest);
- ochrony przyrody oraz krajobrazu i leśnictwa – 5;
- edukacji ekologicznej i komunikacji społecznej – 46;
- monitoringu – 3;
- zapobiegania i likwidacji skutków poważnych awarii i nadzwyczajnych zagrożeń środowiska – 15;
- zadań międzydziedzinowych – 1.

Zadania zrealizowane z udziałem środków Funduszu z zakresu **ochrony atmosfery** miały na celu m.in.:

- a) ograniczenie emisji zanieczyszczeń gazowych i pyłowych do powietrza poprzez:
  - modernizację systemów wytwarzania i przesyłu energii elektrycznej;
  - budowę i modernizację źródeł ciepła i systemów ciepłych;
  - budowę i modernizację instalacji i urządzeń oczyszczania gazów odlotowych, w tym instalacji i urządzeń odpylających;
  - ograniczenie zużycia ciepła poprzez termomodernizację,
- b) wykorzystanie odnawialnych źródeł energii;
- c) zakup wyposażenia i urządzeń o niskim zużyciu energii;
- d) opracowanie programu ochrony powietrza.

W zakresie ochrony atmosfery zrealizowano i zakończono m.in.:

- 17 zadań z zakresu termomodernizacji: obiektu szkolnego w Białej przy ul. Tysiąclecia, świetlicy wiejskiej i remizy OSP w Pokoju, Centrum Przesiadkowego w Gogolinie, Publicznej Szkoły Podstawowej w Sieronowicach, Publicznych Przedszkoli nr 4, 8, 9 w Strzelcach Opolskich, Ośrodka Kultury w Niemodlinie, Publicznego Przedszkola nr 4 i Domu Harcerza w Oleśnie, Publicznej Szkoły Podstawowej w Dobrodzieniu, Szkoły Podstawowej w Biedrzychowicach, Szkoły Podstawowej w Otmuchowie, hali sportowej Publicznego Gimnazjum nr 1 w Prudniku, Publicznego Przedszkola nr 3 w Prudniku, Publicznego Przedszkola w Walcach, budynku Publicznej Szkoły Podstawowej w Brożcu, budynku SP ZOZ w Głubczycach, budynku hotelowego z przeznaczeniem na „Dom Studencki” w Opolu, budynku Wspólnoty Mieszkaniowej „WETERAN” przy ul. Drzymały i Kasprowicza w Opolu;
- 8 zadań z zakresu budowy i modernizacji źródeł ciepła i systemów ciepłych (w Zespole Szkolno-Przedszkolnym w Chróście, w budynku Internatu Specjalnego Ośrodka Szkolno-Wychowawczego w Głogówku, w gminnych placówkach oświatowych w Głogówku, w Publicznym Przedszkolu w Mąkoszycach, w Parafii Rzymskokatolickiej pw. św. Anny i św. Joachima w Gogolinie – Karłubcu, w budynku wielofunkcyjnym w Kątach Opolskich, w Zespole Szkolno-Przedszkolnym w Paczkowie, w Urzędzie Miejskim i Ratuszu w Otmuchowie);

- 7 zadań z zakresu wykorzystania lokalnych źródeł energii odnawialnej, tj. montaż systemu ogrzewania wody panelami solarnymi Kąpieliska Gminnego w Głogówku, montaż gruntowej pompy ciepła w parafii Rzymskokatolickiej pw. Podwyższenia Krzyża Świętego w Suchym Borze, montaż paneli fotowoltaicznych na dachu: budynku Domu Pomocy Społecznej w Prószkowie, budynku Starostwa Powiatowego w Opolu, budynku SP ZOZ w Głubczycach, na Kościele Parafialnym pw. Matki Bożej Wspomożenia Wiernych w Lubieszowie oraz w Publicznym Przedszkolu nr 4 w Oleśnie;
- 5 zadań z zakresu likwidacji niskiej emisji w ramach programu KAWKA nabór II w: Opolu, Kędzierzynie-Koźlu, Strzelcach Opolskich;
- 4 zadania z zakresu likwidacji niskiej emisji w miastach: Namysłów, Prudnik, Nysa;
- 255 zadań w ramach „Programu ograniczenia niskiej emisji w województwie opolskim dla osób fizycznych i przedsiębiorców należących do sektora MŚP przy udziale środków Wojewódzkiego Funduszu Ochrony Środowiska i Gospodarki Wodnej w Opolu, wszystkie w ramach Cz.I Programu PONE, tj. EKO-PIEC;

oraz

- przebudowę rozdzielnicy RGNN wraz z wymianą transformatora i agregatu prądotwórczego w Samodzielnym Wojewódzkim Szpitalu dla Nerwowo i Psychicznie Chorych im. Ks. Biskupa J. Nathana w Branicach;
- modernizację instalacji odpylania na kotłowni K-2 przy ul. Łączańskiej w Namysławie;
- zadanie polegające na poprawie efektywności energetycznej w radioterapii poprzez wprowadzenie leczenia z użyciem stereotaksji;
- opracowanie „Programu ochrony powietrza dla strefy opolskiej i miasta Opola ze względu na przekroczenie poziomów dopuszczalnych pyłu PM10 i poziomu docelowego benzo(a)pirenu oraz poziomów dopuszczalnych pyłu PM 2,5, ozonu i benzenu dla strefy opolskiej”.

Inwestorami były m.in.:

- jednostki samorządu terytorialnego (Miasto Opole, gminy: Biała, Dobrodzień, Głubczyce, Głogówek, Gogolin, Kędzierzyn-Koźle, Lubsza, Niemodlin, Olesno, Otmuchów, Paczków, Pokój, Prudnik, Skoroszyce, Strzelce Opolskie, Tarnów Opolski, Ujazd, Walce, Powiat Opolski i Województwo Opolskie,);
- spółki (Energetyka Ciepła Opolszczyzny SA Opole, Zakład Energetyki Ciepłej Prudnik Sp. z o.o., Zakład Energetyki Ciepłej Sp. z o.o. w Namysławie, Nyska Energetyka Ciepła – Nysa Sp. z o.o., Miejski Zakład Energetyki Ciepłej Sp. z o.o. w Kędzierzynie-Koźlu);
- jednostki służby zdrowia (Samodzielny Wojewódzki Szpital dla Nerwowo i Psychicznie Chorych im. Ks. Biskupa J. Nathana w Branicach, Samodzielny Publiczny Zakład Opieki Zdrowotnej Opolskie Centrum Onkologii w Opolu im. Prof. T. Koszarowskiego, Samodzielny Publiczny Zespół Opieki Zdrowotnej w Głubczycach);

- parafie Rzymskokatolickie (pw. Trójcy Świętej w Bierawie, pw. Podwyższenia Krzyża Świętego w Suchym Borze, pw. św. Anny i św. Joachima w Gogolinie - Karlubcu);
- wspólnoty mieszkaniowe oraz osoby fizyczne.

Efektami ekologicznymi zakończonych w roku 2018 inwestycji jest ograniczenie emisji zanieczyszczeń do atmosfery [Mg/r] (podane poniżej wartości uwzględniają efekty ekologiczne uzyskane również w ramach programów PONE i KAWKA – II nabór):

- pyłów o 45,474
- SO<sub>2</sub> o 93,343
- CO<sub>2</sub> o 6 059,793
- CO o 34,172
- NO<sub>x</sub> o 10,656

oraz zmniejszenie sezonowego zapotrzebowania na energię ciepłą o 23 354,840 GJ/r i produkcja energii z OZE na poziomie 821,66 GJ.

W 2018 roku Fundusz zakończył realizację programu **KAWKA – II nabór**. Dzięki realizacji Programu zmniejszeniu uległa emisja zanieczyszczeń, w szczególności pyłów PM 2,5, PM 10 oraz emisji CO<sub>2</sub>. W wyniku realizacji programu Kawka – II nabór zmniejszeniu uległa emisja w [Mg/r]:

- PM10 o 16,826
- PM2,5 o 15,905
- CO<sub>2</sub> o 1 797,466 .

Efektami ekologicznymi dla zadań zakończonych w 2018 r. w ramach „Programu ograniczenia niskiej emisji w województwie opolskim dla osób fizycznych i przedsiębiorców należących do sektora MŚP przy udziale środków Wojewódzkiego Funduszu Ochrony Środowiska i Gospodarki Wodnej w Opolu (PONE) jest ograniczenie emisji zanieczyszczeń do atmosfery w [Mg/r]:

- CO<sub>2</sub> o 1 516,83
- SO<sub>2</sub> o 35,52
- NO<sub>x</sub> o 1,64
- pył ogólny o 3,78

oraz

- redukcja wytwarzanego / pobieranego ciepła o 4 367,03 GJ/r.
- produkcja energii z OZE **821,66 GJ/r**

W ramach linii kredytowej obsługiwanej przez BOŚ w 2018 r. zawarto 27 umów kredytowych, w tym 26 umów z ochrony atmosfery i 1 w ramach sanitacji. Łączna wysokość udzielonych kredytów wyniosła 735 510,00 zł.

Efekt ekologiczny zadań realizowanych w ramach ww. linii kredytowej to:

- ograniczenie emisji zanieczyszczeń do atmosfery [Mg/r]:
  - pyłów o 2,45;
  - SO<sub>2</sub> o 1,39;
  - CO o 3,49;
  - CO<sub>2</sub> o 143,16;



– montaż 1 przydomowej oczyszczalni ścieków o łącznej przepustowości 0,8 m<sup>3</sup>/d.

Łączna moc urządzeń grzewczych zamontowanych w ramach w/w linii kredytowej wyniosła 197 kW. W ramach zadań związanych z budową instalacji fotowoltaicznych wybudowano 6 instalacji.

Zadania realizowane z udziałem środków Funduszu w zakresie **ochrony wód** związane były przede wszystkim z rozbudową sieci kanalizacyjnych, co pozwoli na dociążenie wybudowanych wcześniej oczyszczalni ścieków i uzyskanie efektów ekologicznych w postaci zmniejszenia ładunków zanieczyszczeń w ściekach odprowadzanych do odbiorników.

W 2018 r. wybudowano ponad 99,94 km kanałów grawitacyjnych, ciśnieniowych i przewodów tłocznych, 1 036 przepompowni przydomowych, ponad 37 km przykanalików (1 986 szt.), co umożliwi odprowadzenie do kanalizacji sanitarnej ścieków w ilości ok. 701,82 m<sup>3</sup>/d. Wybudowano 55 sztuk przydomowych oczyszczalni ścieków o przepustowości do 5 m<sup>3</sup>/d.

Zmodernizowano i wybudowano oczyszczalnie ścieków w następujących miejscowościach:

- Trzebiszyn (gm. Lasowice Wielkie) – zwiększono przepustowość oczyszczalni ścieków do  $Q_{\text{śrd}}=400$  m<sup>3</sup>/d;
- Biała - zwiększono przepustowość oczyszczalni ścieków do  $Q_{\text{śrd}}=370$  m<sup>3</sup>/d;
- Maciejowice (gm. Otmuchów) – wybudowano mechaniczno-biologiczną oczyszczalnię ścieków o przepustowości  $Q_{\text{śrd}}=60$  m<sup>3</sup>/d.

Kanalizacja sanitarna wybudowana została w miejscowościach na terenie gmin: Biała, Bierawa Jemielnica, Lasowice Wielkie, Łubniany, Niemodlin, Otmuchów, Skoroszyce, Strzeleczyki, Pawłowiczki, Popielów, Walce, Wilków oraz Zawadzkie.

W zakresie **gospodarki wodnej** Zarząd Województwa Opolskiego zakończył realizację zadania związanego z budową wału przeciwpowodziowego rzeki Odry w gminie Bierawa. W wyniku realizacji tych robót zabezpieczono przed powodzią i lokalnymi podtopieniami teren o łącznej powierzchni ok. 700 ha zamieszkały przez 3 876 mieszkańców.

Wybudowano i przebudowano łącznie 34,80 km sieci wodociągowej wraz z przyłączami w celu dostarczenia mieszkańcom wody do spożycia o jakości odpowiadającej normom w tym zakresie.

W miejscowościach Chróścice, Kobylno oraz Stare Siołkowice zmodernizowano Stacje Uzdadniania Wody (w tym dwie stacje uzdatniania zrealizowano w ramach zadań w dziedzinie ochrony wód).

Poprzez zamontowanie radiowego odczytu wodomierzy oraz monitoringu ujęć wody na terenach leżących w gminie Głubczyce zapewniono mieszkańcom dostawę wody spełniającej wymogi Rozporządzenia Ministra Zdrowia w tym zakresie oraz umożliwiono racjonalizację zużycia wody i zmniejszenie strat w miejscach jej poboru. Wojewódzki Szpital Specjalistyczny im. Św. Jadwigi w Opolu został wyposażony w rezerwowe źródło zaopatrzenia w wodę, zapewniające co najmniej 48-godzinny zapas, którego obowiązek wynika z Rozporządzenia Ministra Zdrowia z dnia

26.06.2012 r. w sprawie szczegółowych wymagań jakim powinny odpowiadać pomieszczenia i urządzenia podmiotu wykonującego działalność leczniczą.

W dziedzinie **gospodarka odpadami i ochrona powierzchni ziemi** zakończono 6 zadań, które polegały na:

- rozbudowie Regionalnej Instalacji Przetwarzania Odpadów Komunalnych w Kędzierzynie-Koźlu;
- budowie II kwatery wraz z infrastrukturą towarzyszącą w ramach Zakładu Gospodarowania Odpadami w Gotartowie;
- zakupie samochodu specjalistycznego do wywozu odpadów dla Przedsiębiorstwa Gospodarki Komunalnej i Mieszkaniowej w Wołczynie;
- poprawie gospodarowania odpadami komunalnymi na terenie Gminy Głogówek poprzez budowę Punktu Selektywnej Zbiórki Odpadów Komunalnych;
- zakupie nowego kompaktora dla Przedsiębiorstwa Gospodarki Komunalnej EKOM w Nysie;
- rozbudowie Cmentarza Komunalnego w Opolu – Półwsi część południowa.

W ramach zakończonych zadań:

- ograniczono masę składowanych odpadów;
- poddano sortowaniu odpady komunalne;
- poddano stabilizacji tlenowej i kompostowaniu odpady frakcji biodegradowalnej oraz zielone i biodegradowalne zebrane selektywnie;
- zlikwidowano nielegalne wysypisko odpadów;
- umożliwiono unieszkodliwienie odpadów innych niż niebezpieczne i obojętne.

Dodatkowo w roku 2018 przy udziale środków Funduszu zrealizowano 65 zadań zgłoszonych przez gminy **z zakresu unieszkodliwiania odpadów niebezpiecznych zawierających azbest**. Usunięto i unieszkodliwiono 2 490,02 Mg wyrobów azbestowych.

W dziedzinie **ochrona przyrody oraz krajobrazu i leśnictwo** zakończono 5 zadań, które polegały na:

- inwentaryzacji występowania pachnicy dębowej i kozioroga dębosza na terenie południowej Opolszczyzny oraz monitoringu dotychczasowych stanowisk;
- urządzeniu terenu zieleni w Szadurczycach na terenie dawnego parku;
- podtrzymaniu struktury gatunkowej ichtiofauny w zbiornikach wodnych województwa opolskiego;
- zachowaniu bioróżnorodności ekosystemu wodnego Jeziora Średniego w Turawie poprzez ograniczenie nadmiernego rozrostu wywłócznika kłosowego;
- renowacji alei lipowej w strefie C z częściowym zagospodarowaniem terenu, gospodarką drzewostanem i szatą roślinną w strefie A i B.

W dziedzinie **edukacji ekologicznej** zakończono 46 zadań, dzięki czemu umożliwiono:

- podnoszenie świadomości ekologicznej społeczeństwa i kształtowanie właściwych postaw człowieka poprzez realizację programów edukacyjnych, cykliczne audycje radiowe i telewizyjne, kampanie informacyjno-prasowe, wydawnictwa, czasopisma i publikacje oraz organizację konferencji z zakresu ochrony środowiska;
- propagowanie walorów przyrodniczych, krajobrazowych i kulturowych opolskich parków krajobrazowych wśród jak największej grupy odbiorców;
- podnoszenie poziomu wiedzy ekologicznej i ukształtowanie postawy proekologicznej wśród uczniów szkół podstawowych oraz wzrost poczucia odpowiedzialności za środowisko;
- rozpropagowanie wśród społeczności zasady selektywnej zbiórki odpadów i zainspirowanie do działania na rzecz poprawy stanu środowiska naturalnego;
- upowszechnianie wiedzy o środowisku leśnym oraz podnoszenie świadomości ekologicznej społeczeństwa w zakresie racjonalnego i odpowiedzialnego korzystania z funkcji lasu poprzez doposażenie sali dydaktycznej.

W dziedzinie **monitoringu** zakończono 3 zadania, które miały na celu:

- badanie stanu środowiska w ramach Państwowego Monitoringu Środowiska,
- zgromadzenie danych stanowiących podstawę do wprowadzenia działań naprawczych w przypadku pogorszenia stanu ochrony gatunków i siedlisk poprzez wykonanie monitoringów przyrodniczych w opolskich obszarach NATURA 2000 .

W dziedzinie **zapobieganie i likwidacja skutków poważnych awarii i nadzwyczajnych zagrożeń środowiska** zakończono 15 zadań polegających na:

- doposażeniu ochotniczych straży pożarnych województwa opolskiego w sprzęt pozwalający na podjęcie szybkiej interwencji w przypadku wystąpienia zagrożeń ekologicznych;
- doposażeniu 12 jednostek Ochotniczych Straży Pożarnych w ramach Programu priorytetowego „Ogólnopolski program finansowania służb ratowniczych” w samochody ratowniczo-gaśnicze;
- doposażeniu Opolskiego Urzędu Wojewódzkiego w samochód terenowy na potrzeby przeciwdziałania klęskom żywiołowym i likwidowania ich skutków;
- poprawie efektywności i szybkości działań ratowniczych i gaśniczych poprzez zakup średniego samochodu ratowniczo-gaśniczego dla Komendy Wojewódzkiej Państwowej Straży Pożarnej w Opolu.

Zakończono również 1 **zadanie międzydziedzinowe**:

- usprawniono system ewidencjonowania naliczania opłat za gospodarcze korzystanie ze środowiska poprzez dostawę i wdrożenie oprogramowania do obsługi systemu.

Szczegółowe dane o uzyskanych efektach rzeczowych i ekologicznych zadań zrealizowanych z udziałem środków Funduszu zawarto w załączniku nr 3 sprawozdania.

## 6.1 Współfinansowanie zadań realizowanych przy udziale środków funduszy pomocowych

W 2018 roku Fundusz udzielał pożyczek na zadania związane z wykorzystaniem środków z:

- Funduszu Spójności w ramach Programu Operacyjnego Infrastruktura i Środowisko na lata 2014-2020;
- Regionalnego Programu Operacyjnego Województwa Opolskiego na lata 2014 – 2020;
- Programu Rozwoju Obszarów Wiejskich 2014-2020

### 6.1.1 Fundusz Spójności

W 2018 r. Fundusz podpisał jedną umowę pożyczki na dofinansowanie projektu realizowanego przy udziale Funduszu Spójności w ramach Programu Operacyjnego Infrastruktura i Środowisko, Priorytet II – Ochrona środowiska, w tym adaptacja do zmian klimatu, działanie 2.3. Gospodarka wodno-ściekowa w aglomeracjach, pn. *Kompleksowa modernizacja oczyszczalni ścieków w Opolu wraz z poprawą gospodarki wodno-ściekowej - zadania nr 1 i nr 3*. Kwota udzielonej pożyczki to 25 000 000,- zł.

W ramach dotychczas zawartych umów pożyczek na zadania realizowane przy współudziale środków POIiŚ w 2018 roku wypłacono 11 538 806,50 zł (w tym 7 174 056,5 zł stanowiło pożyczki inwestycyjne, a 4 364 750 zł pożyczki płatnicze).

### 6.1.2 Fundusze strukturalne

#### ***W zakresie ochrony wód***

Fundusz w 2018 roku kontynuował finansowanie zadań realizowanych przez beneficjentów z terenu woj. opolskiego w ramach osi priorytetowej V – Ochrona środowiska, dziedzictwa kulturowego i naturalnego, działanie 5.4 Gospodarka wodno-ściekowa Regionalnego Programu Operacyjnego Województwa Opolskiego na lata 2014 - 2020.

W ramach zawartych dotychczas umów pożyczek Fundusz wypłacił w 2018 roku 13 987 138,85 zł (w tym: 5 202 992,90 zł jako pożyczki inwestycyjne i 8 784 145,95 zł jako pożyczki płatnicze). Wśród dofinansowywanych przez Fundusz zadań znalazły się zadania realizowane na terenach gmin: Biała, Popielów, Branice i Lewin Brzeski.

**W zakresie ochrony atmosfery**

W 2018 r. Fundusz udzielił 12 pożyczek na zadania współfinansowane ze środków strukturalnych RPO WO na łączną kwotę: 7 682 400 zł (w tym 10 pożyczek inwestycyjnych na kwotę 6 769 600 zł i 2 pożyczki płatnicze na kwotę: 912 800 zł).

W ramach dotychczas zawartych umów pożyczek na zadania realizowane przy współdziałaniu środków strukturalnych RPO WO w 2018 roku wypłacono 6 209 280,58 zł (w tym: jako pożyczki inwestycyjne 5 860 980,17 zł i 348 300,41 jako pożyczki płatnicze). Wśród dofinansowywanych przez Fundusz zadań znalazły się zadania realizowane na terenach gmin: Biała, Dobrodzień, Głogówek, Gogolin, Olesno, Otmuchów, Paczków, Pokój, Strzelce Opolskie, Ujazd i Walce.

**W zakresie gospodarki odpadami i ochrony powierzchni ziemi**

W 2018 r. Fundusz podpisał jedną umowę pożyczki na dofinansowanie projektu realizowanego przy udziale funduszy strukturalnych RPO WO pn. „Poprawa gospodarowania odpadami komunalnymi na terenie Gminy Głogówek poprzez budowę Punktu Selektywnej Zbiórki Odpadów Komunalnych” na kwotę: 718 000,0 zł. W ramach tej umowy w 2018 roku wypłacono 696 148,48 zł.

**6.1.3. Program Rozwoju Obszarów Wiejskich 2014-2020****W zakresie ochrony wód i gospodarki wodnej**

W 2018 r. Fundusz udzielił dofinansowania na realizację 6 zadań współfinansowanych w ramach Programu Rozwoju Obszarów Wiejskich 2014-2020. Łączna wysokość udzielonych w 2018 roku pożyczek wyniosła 12 613 356,50 zł, z czego w ramach:

- ochrony wód podpisano 9 umów na kwotę: 11 327 906 zł (w tym 5 pożyczek inwestycyjnych na kwotę: 4 766 000 zł i 4 pożyczki płatnicze na kwotę: 6 561 906 zł)
- gospodarki wodnej podpisano 2 umowy na łączną kwotę: 1 285 450,50 zł (w tym pożyczkę inwestycyjną na kwotę: 501 000,00 zł i pożyczkę płatniczą na kwotę 784 450,50 zł).

W ramach dotychczas zawartych umów pożyczek na zadania realizowane przy współdziałaniu środków PROW w 2018 roku wypłacono 23 359 811,37 zł (w tym: jako pożyczki inwestycyjne 9 727 317,33 zł i 13 362 494,04 zł jako pożyczki płatnicze). Wśród dofinansowywanych przez Fundusz zadań znalazły się zadania realizowane na terenach gmin: Chrząstowice Domaszowice, Głogówek, Głubczyce, Głuchołazy, Krapkowice, Lasowice Wielkie, Leśnica, Lubniany, Niemodlin, Otmuchów, Popielów, Skoroszyce, Strzelczki i Walce.

**6.2. Zadania związane z wdrażaniem PO IiŚ**

Wykonując zadania Instytucji Wdrażającej (IW) na podstawie *Porozumienia w sprawie realizacji Programu Operacyjnego „Infrastruktura i Środowisko” dla osi priorytetowych: I – Gospodarka wodno-ściekowa i II – Gospodarka odpadami i ochrona powierzchni ziemi (projekty o wartości poniżej 25 mln euro)* zawartego z Ministrem Środowiska w dniu 25 czerwca 2007 r. Wojewódzki Fundusz Ochrony Środowiska i Gospodarki Wodnej w Opolu monitorował 20 zakończonych projektów (WiK Turawa - POIS.01.01.00-00-176/09, GRODWIK - POIS.01.01.00.00-174/09, WiK Zdzieszowice - POIS.01.01.00-00-177/09 i POIS.01.01.00-00-200/13, Gmina Walce - POIS.01.01.00-00-175/09, PGKiM Antoniów - POIS.01.01.00-00-130/09, Zakład Komunalny Opole - POIS.02.01.00-00-013/11, Ekom Nysa - POIS.02.01.00-00-014/11, EKOWOD - POIS.01.01.00-00-336/12, Gmina Otmuchów - POIS.01.01.00-00-319/12, Gmina Kluczbork - POIS.01.01.00-00-320/12, Gmina Strzeleccki - POIS.01.01.00-00-021/12 i POIS.01.01.00-00-025/13, AKWA Nysa - POIS.01.01.00.00-201/13, HYDROKOM - POIS.01.01.00-00-127/13, PWiK Brzeg - POIS.01.01.00.00-126/13, Gmina Dobrzeń Wielki - POIS.01.01.00-00-030/14, Gmina Paczków - POIS.01.01.00-00-032/14, ZWiK Sp. z o.o. Wołczyn - POIS.01.01.00-00-031/14, Gminy Kietrz i Branice - POIS.02.01.00-00-003/14).

Monitoring wszystkich 20 umów o dofinansowanie dotyczył w szczególności postępowań prowadzonych przez organy ścigania i UOKiK oraz osiągnięcie efektów ekologicznych w 17 projektach (bez projektów na opracowanie dokumentacji, zrealizowanych przez Gminę Dobrzeń Wielki, Gminę Paczków i ZWiK Sp. z o.o. Wołczyn).

Wszystkie projekty zostały rozliczone. Płatność końcowa została przekazana w 2016 roku, w związku z czym nie weryfikowano żadnych wniosków beneficjentów o płatność, ani nie złożono do Instytucji Pośredniczącej (IP) żadnego poświadczenia i deklaracji wydatków.

W roku 2018 nie realizowano działań związanych z obsługą nieprawidłowości w projektach z uwagi na brak projektów obciążonych nieprawidłowościami. Niemniej jednak sporządzano i przekazywano do IP:

- comiesięczne sprawozdania o braku identyfikacji projektów zawieszonych, ryzykownych lub zagrożonych utratą alokacji,
- kwartalne informacje o braku nowych nieprawidłowości niepodlegających i podlegających raportowaniu do Komisji Europejskiej.

W okresie sprawozdawczym przeprowadzono łącznie 15 kontroli trwałości projektów, z których:

- 13 kontroli wynikało z planu kontroli (podmioty skontrolowane to: Grodkowskie Wodociągi i Kanalizacja Sp. z o.o., Gmina Walce, Przedsiębiorstwo Gospodarki Komunalnej i Mieszkaniowej Sp. z o.o. w Antoniowie, Zakład Komunalny Sp. z o.o. z Opola, Przedsiębiorstwo Gospodarki Komunalnej EKOM Sp. z o.o. z Nysy, Zakład Wodociągów i Usług Komunalnych Sp. z o.o. z Namysłowa, Gmina Kluczbork, Gmina Strzeleccki – dwie kontrole, Wodociągi i Kanalizacja AKWA Sp. z o.o. z Nysy, Wodociągi i Kanalizacja Sp.

- z o.o. ze Zdieszowic, Wodociągi i Kanalizacja HYDROKOM Sp. z o.o. z Kluczborka, Przedsiębiorstwo Wodociągów i Kanalizacja w Brzegu Sp. z o.o.),
- 2 kontrole przeprowadzono w trybie ad-hoc na polecenie Ministerstwa Środowiska (w Gminach: Kietrz i Branice – projekt dotyczący rekultywacji składowisk oraz w Gminie Otmuchów – projekt dotyczący budowy kanalizacji).

### **6.3. Projekt „Ogólnopolski system wsparcia doradczego dla sektora publicznego, mieszkaniowego oraz przedsiębiorców w zakresie efektywności energetycznej oraz OZE”**

Projekt pn. „Ogólnopolski system wsparcia doradczego dla sektora publicznego, mieszkaniowego oraz przedsiębiorców w zakresie efektywności energetycznej oraz OZE” (dalej Projekt) realizowany jest w ramach Programu Operacyjnego Infrastruktura i Środowisko (POLiŚ) – w ramach osi priorytetowej I, Poddziałanie 1.3.3 "Zmniejszenie emisyjności gospodarki". Beneficjentem (Partnerem Wiodącym) projektu jest Narodowy Fundusz Ochrony Środowiska i Gospodarki Wodnej we współpracy z 14 Wojewódzkimi Funduszami Ochrony Środowiska i Gospodarki Wodnej (WFOŚiGW) , w tym WFOŚiGW w Opolu, i Urzędem Marszałkowskim Województwa Lubelskiego, jako Partnerami.

Projekt wpisany został przez Ministerstwo Infrastruktury i Rozwoju do Programu Operacyjnego Infrastruktura i Środowisko 2014-2020 na podstawie **Koncepcji Projektu Doradztwa Energetycznego opracowanej w 2014 r.** we współpracy pomiędzy Ministerstwem Infrastruktury i Rozwoju (Instytucja Zarządzająca), Ministerstwem Gospodarki oraz NFOŚiGW. Rozpoczęcie realizacji Projektu nastąpiło na podstawie podpisanego w dniu 22.01.2015 r. pomiędzy NFOŚiGW a WFOŚiGW w Opolu wstępnego w sprawie współpracy w zakresie przygotowania Projektu.

**3 marca 2016 r.** Minister Energii (Instytucja Pośrednicząca) i Prezes Narodowego Funduszu Ochrony Środowiska i Gospodarki Wodnej jako Beneficjent Projektu podpisali **umowę o dofinansowanie w/w Projektu** o wartości **128 974 901,28 zł**. Projekt jest w 100% refundowany z Funduszy Europejskich i zgodnie z założeniami będzie realizowany **do 31.12.2023 r.**

W dniu **28 kwietnia 2016 r.** zawarta została **Umowa o partnerstwie** na rzecz realizacji w/w Projektu **między Narodowym Funduszem Ochrony Środowiska i Gospodarki Wodnej - Partnerem Wiodącym a 14 Wojewódzkimi Funduszami Ochrony Środowiska i Gospodarki Wodnej, w tym WFOŚiGW w Opolu, i Urzędem Marszałkowskim Województwa Lubelskiego jako Partnerami.**

Okres kwalifikowania Zgodnie z zapisami umownymi wydatków rozpoczyna się w dniu 1 lutego 2015 r. i kończy się w dniu 31 grudnia 2023 r.

Wskaźniki realizacji dla całego Projektu: 50 000 konsultacji, 1 200 Planów Gospodarki Niskoemisyjnej objętych wsparciem doradczym, 800 inwestycji w zakresie efektywności energetycznej oraz OZE objętych wsparciem doradczym.

### Główne cele Projektu:

**Cel ogólny:** Wsparcie projektów przyczyniających się do realizacji pakietu klimatyczno-energetycznego UE 20/20/20.

#### **Cel szczegółowy 1:**

Zwiększenie świadomości w zakresie rozwoju gospodarki niskoemisyjnej.

#### **Cel szczegółowy 2:**

Wsparcie gmin w przygotowaniu i wdrażaniu PGN/SEAP.

#### **Cel szczegółowy 3:**

Wsparcie w przygotowaniu i wdrażaniu inwestycji w zakresie efektywności energetycznej (EE) i OZE.

<b>Wskaźniki realizacji Projektu dla WFOŚiGW w Opolu</b>			
	<i>Liczba udzielonych konsultacji</i>	<i>Liczba PGN objętych wsparciem doradczym</i>	<i>Liczba inwestycji objętych wsparciem doradczym</i>
<b>wartość osiągnięta do końca 2018 roku*</b>	<b>680</b>	<b>65</b>	<b>25</b>
wartość docelowa do końca 2023 roku	1372	43	23
procent wykonania	49,56%	151,16%	108,70%
procent zaawansowania czasowego	<b>44%</b>		

\*Wskazane wartości nie uwzględniają działań sprzed 01.10.2015 r.

## 7. Podsumowania i wnioski

Rok 2018 był 25 rokiem działalności Funduszu, a zarazem kolejnym, w którym dzięki racjonalnie prowadzonej gospodarce finansowej, z każdej 1 złotówki przychodu udało się wygospodarować ponad 3,42 złotego na inwestycje proekologiczne. W 2018 roku:

- łączne wpływy Funduszu wyniosły 122 191 056 zł, tj. 105,6% planu i 107,8% wpływów uzyskanych w roku 2017. Uzyskane zostały w 15,1% z opłat ekologicznych,



ze spłaty pożyczek w 75,5%, z odsetek od udzielonych pożyczek w 5,9% i w 3,5% z innych tytułów;

- rozchody Funduszu wyniosły 148 583 694 zł, co stanowi 97,4% planowanej wielkości i 112,9% rozchodów roku 2017. Na realizację zadań proekologicznych wydatkowano ogółem 108 577 681 zł, tj. 96,1% planu oraz 117,4% wypłat z tego tytułu w roku 2017. Z powyższej kwoty 101 858 847 zł, tj. 93,8% wydatkowano w formie pożyczek, a 6 718 834 zł, tj. 6,2% w postaci dotacji;
- umorzono 40 pożyczek na łączną kwotę 1 318 328 zł., a umorzenie stanowiło średnio 23,2 % wypłaconej pożyczki.;
- ze środków przeznaczonych na finansowanie przedsięwzięć proekologicznych na ochronę atmosfery wydatkowano 26,9%, na ochronę wód 53,6%, na gospodarkę wodną 8,1%, na ochronę powierzchni ziemi przed odpadami 5,2%, na ochronę przyrody 1,3%, na monitoring 1,5%, na edukację ekologiczną 0,4%, na zapobieganie i likwidację skutków poważnych awarii 1,5%, na pozostałe 1,0%, na linię kredytową w BOŚ 0,5 wszystkich wydatków Funduszu przeznaczonych na pomoc finansową;
- kontynuowano współpracę z Oddziałem Banku Ochrony Środowiska w Opolu, który obsługiwał linię kredytową ze środków Funduszu, z przeznaczeniem na zadania z zakresu ograniczenia niskiej emisji zanieczyszczeń do atmosfery i sanitacji wsi. W ramach tej linii zawarto 27 umów kredytowych, na kwotę 740 210 zł;
- zakończono 488 zadań finansowanych ze środków Funduszu, w tym z zakresu ochrony atmosfery 298 (w tym w ramach programu PONE – 255), ochrony wód 38, gospodarki wodnej 12, gospodarki odpadami i ochrony powierzchni ziemi 70 (*w tym 64 zadań z zakresu usuwania azbestu*), ochrony przyrody oraz krajobrazu i leśnictwa 5, edukacji ekologicznej i komunikacji społecznej 46, monitoringu 3, zadań międzydziedzinowych 1; zapobieganie i likwidację skutków poważnych awarii 15
- najważniejszymi efektami ekologicznymi zadań zakończonych były:
- ograniczenie emisji zanieczyszczeń do atmosfery [Mg/r]:
  - pyłów o 51,704
  - SO<sub>2</sub> o 130,253
  - CO o 37,662
  - CO<sub>2</sub> o 9 517,249
  - NO<sub>x</sub> o 12,296
  - ograniczenie zużycia ciepła do ogrzewania o 23 354,84 GJ/r.;
  - produkcja energii z OZE – 821,66 GJ/r;
  - wybudowanie ponad 99,93819 km kanałów grawitacyjnych, ciśnieniowych i przewodów tłocznych, 23 pompowni sieciowych, 1036 przepompowni przydomowych, a także ponad 37,31166 km przykanalików, co umożliwi odprowadzenie do kanalizacji sanitarnej ścieków w ilości ok. 701,82 m<sup>3</sup>/d;
  - wybudowano 55 szt. przydomowych oczyszczalni ścieków o przepustowości do 5 m<sup>3</sup>/d (każda).
  - rozbudowano dwie oczyszczalnie ścieków o przepustowości 770 m<sup>3</sup>/d.
  - wybudowano jedną oczyszczalnię ścieków o przepustowości 60 m<sup>3</sup>/d.
  - - wybudowanie i przebudowanie ponad 34,797 km sieci wodociągowej;
  - - usunięcie i unieszkodliwienie 2 490,02 Mg wyrobów azbestowych.

W latach 1993 - 2018 Fundusz uzyskał z tytułu opłat i kar ekologicznych wpływy w kwocie 535 566 440 zł, a wydatkował w formie pożyczek i dotacji kwotę 1 831 659 416 zł. Wskaźnik udzielonej pomocy do wpływów z opłat i kar wynosi 3,42. W tym czasie Fundusz dokonał umorzenia pożyczek i udzielił dotacji na łączną kwotę 294 419 231 zł, tj. 54,9% wartości środków otrzymanych z opłat i kar. Było to możliwe dzięki funkcjonowaniu instrumentów finansowych, które mogą być stosowane przez wojewódzkie fundusze posiadające osobowość prawną.

**Załącznik 1. Zestawienie ilości, rodzaju i wartości wniosków o dofinansowanie (złożonych i rozpatrzonych do 31 grudnia 2018 r.)**

Lp.	Dziedziny	Ilość wniosków		Wnioskowana kwota [zł]	Wnioski rozpatrzone przez Zarząd				Wnioski do rozpatrzenia w 2019		Wartość kosztorysowa zadań wg wniosków rozpatrzonych	
		Pozostało z 2017	Złożone w 2018		Pozytywnie		Negatywnie		Ilość	Wnioskowana kwota [zł]	Ilość	Wnioskowana kwota [zł]
1.	Ochrona atmosfery, w tym	39	344	235 234 990	307	145 467 698	31	1 529 722	14	85 051 395	185 571 570	4 021 401
	wnioski pozaprogramowe	5	57	226 949 950	35	138 544 200	6	894 900	14	85 051 395	176 816 716	3 237 528
2.	w ramach programu PONE	34	287	8 285 040	272	6 923 498	25	634 822	0	0	8 754 854	783 873
	Ochrona wód	1	27	51 557 093	24	44 045 901	2	3 661 592	1	1 282 600	147 344 856	17 149 879
3.	Gospodarka wodna	0	4	1 673 851	2	1 285 451	1	250 000	1	138 200	1 330 266	437 568
	Gospodarka odpadami i ochrona powierzchni ziemi, w tym:	0	73	22 839 505	68	3 576 818	2	213 200	1	450 000	5 122 552	355 560
4.	wnioski pozakonkursowe	0	7	21 629 300	3	2 442 700	2	213 200	1	450 000	3 658 500	355 560
	wnioski na umieszkodliwienie azbestu	0	66	1 210 205	65	1 134 118	0	0	0	0	1 484 052	0
5.	Ochrona przyrody oraz krajobrazu i leśnictwo, w tym	0	58	2 982 655	30	575 950	8	1 167 219	0	0	805 119	4 594 316
	wnioski złożone w ramach programu "Ochrona bioróżnorodności .....	0	46	333 587	25	200 000	2	19 751	0	0	218 177	20 790
6.	Ograniczenie emisji hałasu i jego oddziaływanie na środowisko	0	1	40 000	0	0	1	40 000	0	0	0	95 000
	Monitoring	0	4	1 456 721	2	704 200	2	752 521	0	0	980 491	1 105 042
8.	Edukacja ekologiczna i komunikacja społeczna	2	55	1 159 890	43	545 742	6	208 500	4	156 100	1 171 909	254 974
	w tym wnioski złożone w ramach konkursu EKO-Edukacja to społeczna akcja	0	36	351 190	32	311 190	2	20 000	0	0	329 943	22 000
9.	Zapobieganie i likwidacja skutków poważnych awarii i nadzwyczajnych zagrożeń środowiska, w tym:	0	15	4 439 726	15	4 439 726	0	0	0	0	11 438 272	0
	wnioski pozaprogramowe	0	3	1 699 726	3	1 699 726	0	0	0	0	2 718 452	0
10.	złożone w ramach Ogólnopolskiego programu finansowania służb ratowniczych	0	12	2 740 000	12	2 740 000	0	0	0	0	8 719 820	0
	Zadania międzydziedzinowe	0	2	1 300 500	2	545 700	0	0	0	0	1 882 649	0
<b>SUMA</b>		<b>42</b>	<b>583</b>	<b>322 684 731</b>	<b>493</b>	<b>201 187 186</b>	<b>53</b>	<b>7 822 754</b>	<b>21</b>	<b>87 078 295</b>	<b>355 667 684</b>	<b>28 013 760</b>

Ochrona atmosfery

Ochrona wód

Gospodarka odpadami i ochrona

powierzchni ziemi

Ochrona przyrody

Edukacja ekologiczna

W 2018 roku złożono również 855 wniosków na kwotę 16 444 961 zł. w ramach programu priorytetowego CZYSTE POWIETRZE utworzonego przez NFOŚiGW. Wobec faktu, że metodykę rozpatrywania tych wniosków NFOŚiGW przyjął pod koniec roku, proces ich rozpatrywania będzie opisany w sprawozdaniu za 2019 r.

31 rezygnacji

1 rezygnacja

2 rezygnacje

4 rezygnacje i 16 wniosków poza alokacją konkursu - nie podlegających ocenie.

4 rezygnacje przed podjęciem decyzji i 7 po decyzji Zarządu, 1 rezygnacja po podpisaniu umowy

W 2018 roku złożono również 855 wniosków na kwotę 16 444 961 zł. w ramach programu priorytetowego CZYSTE POWIETRZE utworzonego przez NFOŚiGW.

Wobec faktu, że metodykę rozpatrywania tych wniosków NFOŚiGW przyjął pod koniec roku, proces ich rozpatrywania będzie opisany w sprawozdaniu za 2019 r.

## Załącznik nr 2

## Zadania finansowane przez WFOŚiGW w Opolu i ukończone w 2018 roku\*

Lp.	Inwestor	Nazwa zadania - lokalizacja	Koszt zadania [zł]	Dofinansowanie z WFOŚiGW		Uzyskane efekty dla zanieczyszczeń pyłowych i gazowych w Mg/r, dla ZZC w GJ/rok, dla produkcji energii z OZE
				[zł]	[%]	
1.	2.	3.	4.	5.	6.	7.
<b>I. OCHRONA ATMOSFERY</b>						
1.	Samodzielny Wojewódzki Szpital dla Nerwowo i Psychicznie Chorych im. Ks. Biskupa Józefa Nathana w Branicach	Przebudowa rozdzielni RGNIN wraz z wymianą transformatora i agregatu prądowozowego w Samodzielnym Wojewódzkim Szpitalu dla Nerwowo i Psychicznie Chorych im. Ks. Biskupa J. Nathana w Branicach	450 157	427 500 (P/I)	94,97	CO <sub>2</sub> 0,593
2.	Zakład Energetyki Ciepłej Sp. z o.o. w Namysłowie	Eliminacja niskiej emisji w Namysłowie - 2017 r.	301 635	107 900 (P/I)	35,77	pył 4,537 SO <sub>2</sub> 0,084 CO <sub>2</sub> 18,231 CO 4,795
3.	Gmina Głogówek	Montaż systemu ogrzewania wody panelami solarnymi Kapieliska Gminnego w Głogówku	166 333	153 800 (P/I)	92,47	pył 0,048 SO <sub>2</sub> 0,028 CO <sub>2</sub> 5,363 CO 0,203
4.	P.H.U. "DONITZA" Jan Donitza	Rozbudowa, nadbudowa i przebudowa budynku hotelowego z przeznaczaniem na "Dom Studencki" - roboty termomodernizacyjne	700 860	591 700 (P/I)	84,42	pył 0,336 SO <sub>2</sub> 0,796 CO <sub>2</sub> 54,831 NO <sub>x</sub> 0,115 ZZC 307,470
5.	Gmina Skoroszyce	Wymiana kotła węglowego z podajnikiem o mocy 250 kW na kocioł peletowy o mocy 75 kW oraz montaż wkładu kamiennego izolowanego w Zespole Szkolno-Przedszkolnym w Chrościnnie	97 262	48 600 (D)	49,97	pył 0,049 SO <sub>2</sub> 0,353 CO <sub>2</sub> 37,838 CO 0,772 NO <sub>x</sub> 0,011

6.	Zakład Energetyki Ciepłej Prudnik Spółka z o.o.	Likwidacja niskiej emisji w mieście Prudnik w roku 2018 - Część I	1 973 808	1 472 000 (P/I)	74,58	pył SO <sub>2</sub> CO <sub>2</sub> CO NO <sub>x</sub>	0,834 1,494 280,140 1,334 0,534
7.	Gmina Biela	Termomodernizacja obiektu szkolnego w Białej przy ul. Tysiąclecia	2 449 144	997 330 (P/I)	40,72	pył SO <sub>2</sub> CO <sub>2</sub> CO NO <sub>x</sub> ZZC	1,459 1,436 384,200 4,082 0,081 3 380,000
8.	Parafia Rzymskokatolicka pw. Trójcy Świętej w Bierawie	Modernizacja systemu grzewczego wraz z montażem paneli fotowoltaicznych na Kościele Parafialnym pw. Matki Bożej Wspomożenia Wiernych w Lubieszowie	103 876	51 900 (D)	49,96	pył SO <sub>2</sub> CO <sub>2</sub> CO	0,071 0,112 12,085 0,321
9.	Gmina Pokój	Termomodernizacja świetlicy wiejskiej i remizy OSP w Pokoju	996 007	476 700 (P/I)	47,86	pył SO <sub>2</sub> CO <sub>2</sub> CO ZZC	0,060 0,030 6,000 0,140 440,560
10.	Gmina Gogolin	Centrum Przesiadkowe Gogolin	3 949 483	2 486 000 (P/I)	62,94	pył SO <sub>2</sub> CO <sub>2</sub> CO NO <sub>x</sub> ZZC	0,064 0,038 16,222 0,062 0,067 1 656,420
11.	Gmina Ujazd	Głęboka kompleksowa modernizacja energetyczna budynków publicznych Gminy Ujazd tj. Publicznej Szkoły Podstawowej w Sieroniowicach wraz z wymianą wyposażenia na energooszczędne	619 164	239 747 (P/I)	38,72	pył SO <sub>2</sub> CO <sub>2</sub> NO <sub>x</sub> ZZC	0,169 0,802 75,847 0,143 857,670
12.	Gmina Strzelce Opolskie	Termomodernizacja Publicznych Przedszkoli nr 4, 8, 9 w Strzelcach Opolskich	1 312 153	190 000 (P/I)	14,48	pył CO <sub>2</sub> ZZC	0,011 152,620 982,470

13.	Zakład Energetyki Ciepłej Sp. z o.o. w Namysławie	Modernizacja instalacji odpyłania na kotłowni K-2 przy ul. Łączańskiej w Namysławie	265 065	164 600 (P/I)	62,09	pył	3,661
14.	Gmina Niemodlin	Termomodernizacja Ośrodka Kultury z dostosowaniem dla osób niepełnosprawnych - V etap	2 910 286	1 307 384 (P/I)	44,92	pył CO <sub>2</sub> ZZC	0,038 71,216 562,600
15.	Gmina Olesno	Termomodernizacja Publicznego Przedszkola nr 4 i Domu Harcerza w Olesnie z zastosowaniem odnawialnych źródeł energii	1 339 064	611 400 (P/I)	45,66	pył SO <sub>2</sub> CO <sub>2</sub> CO NO <sub>x</sub> ZZC	0,329 0,909 93,179 2,118 0,109 1 473,650
16.	Gmina Dobrodzień	Termomodernizacja budynku Publicznej Szkoły Podstawowej w Dobrodzieńcu	604 532	348 300 (PP)	57,61	pył SO <sub>2</sub> CO <sub>2</sub> NO <sub>x</sub> ZZC	0,043 0,011 63,756 0,085 569,200
17.	Gmina Głogówek	Termomodernizacja budynku Szkoły Podstawowej w Biedrzychowicach	791 421	292 800 (P/I)	37,00	pył SO <sub>2</sub> CO <sub>2</sub> CO NO <sub>x</sub> ZZC	1,315 0,711 137,138 3,336 0,167 1 787,000
18.	Gmina Głogówek	Zmiana sposobu ogrzewania w budynku Internatu Specjalnego Ośrodka Szkolno-Wychowawczego w Głogówku	44 438	22 200 (D)	49,96	pył SO <sub>2</sub> CO <sub>2</sub> CO NO <sub>x</sub> ZZC	0,002 0,003 42,151 1,970 0,067 293,790
19.	Gmina Głogówek	Wymiana źródeł ciepła na ekologiczne w gminnych placówkach oświatowych w 2018 r.	160 789	80 394 (D)	50,00	pył SO <sub>2</sub> CO <sub>2</sub> CO NO <sub>x</sub>	0,124 0,261 27,126 0,610 0,015

20.	Gmina Lubusza	Zmiana sposobu ogrzewania w Publicznym Przedszkolu w Mąkoszycach z węglowego na gazowe	31 500	13 400 (D)			pył SO <sub>2</sub> CO <sub>2</sub> CO NO <sub>x</sub>	0,047 0,059 6,767 0,035 0,011
21.	Nyska Energetyka Ciepła - Nysa Sp. z o.o.	Przebudowa magistrali sieci ciepłej w rejonie Podzamcza sektor A i B w Nysie - etap II	402 000	381 900 (P/I)	95,00		pył SO <sub>2</sub> CO <sub>2</sub> CO NO <sub>x</sub>	0,020 0,900 20,113 0,140 0,331
22.	Parafia Rzymskokatolicka pw. Podwyższenia Krzyża Świętego w Suchym Borze	Budowa ekologicznej kotłowni w oparciu o pompę ciepła z wykorzystaniem energii geotermalnej w parafii Rzymskokatolickiej pw. Podwyższenia Krzyża Świętego w Suchym Borze	106 690	53 300 (D)	49,96		CO <sub>2</sub>	3,550
23.	Powiat Opolski	Budowa systemu instalacji fotowoltaicznej na dachu budynku Domu Pomocy Społecznej w Prószkowie	64 500	19 515 (D)	30,26		pył SO <sub>2</sub> CO <sub>2</sub> NO <sub>x</sub>	0,001 0,016 21,076 0,026
24.	Powiat Opolski	Budowa instalacji ogniw fotowoltaicznych na budynku Starostwa Powiatowego w Opolu przy ul. Książąt Opolskich 27	52 800	26 200 (D)	49,62		pył SO <sub>2</sub> CO <sub>2</sub> NO <sub>x</sub>	0,001 0,017 22,300 0,028
25.	Gmina Otmuchów	Termomodernizacja obiektów użyteczności publicznej na terenie Subregionu Południowego - Termomodernizacja Szkoły Podstawowej w Otmuchowie	1 977 585	1 220 000 (P/I)	61,69		pył CO <sub>2</sub> ZZC	0,253 163,740 1 200,000
26.	Zakład Energetyki Ciepłej Prudnik Spółka z o.o.	Likwidacja niskiej emisji w mieście Prudnik w roku 2017 - część II ul. Młyńska, Traugutta, Nyska, Ogrodowa	852 917	636 500 (P/I)	74,63		pył SO <sub>2</sub> CO <sub>2</sub> CO	7,501 1,273 94,610 13,226

27.	Parafia Rzymskokatolicka pw. Sw. Anny i Sw. Joachima w Gogolinie - Karłubcu	Modernizacja systemu ogrzewania kościół parafialnego z zastosowaniem nagrzewnicy gazowej	85 936	41 610 (D)	48,42	pył SO <sub>2</sub> CO <sub>2</sub> CO NO <sub>x</sub> ZZC	0,142 0,258 19,237 0,611 0,007 78,010
28.	Gmina Tarnów Opolski	Wymiana kotła węglowego na kocioł opalany peletem o mocy 64 kW w budynku wielofunkcyjnym w Kątach Opolskich	21 871	10 900 (D)	49,84	pył CO <sub>2</sub> ZZC	0,369 54,180 255,000
29.	Gmina Paczków	Dostawa i montaż 2 sztuk pieców c.o. o mocy 100 kW każdy w Zespole Szkolno- Przedszkolnym w Kamienicy nr 94	80 000	40 000 (D)	50,00	pył SO <sub>2</sub> CO <sub>2</sub> CO NO <sub>x</sub> ZZC	0,069 0,108 12,060 0,294 0,014 132,270
30.	Gmina Prudnik - Urząd Miejski	Termomodernizacja hali sportowej Publicznego Gimnazjum nr 1	339 162	258 300 (P/I)	53,85	pył SO <sub>2</sub> CO <sub>2</sub> NO <sub>x</sub> ZZC	0,153 0,210 23,283 0,035 190,240
31.	Gmina Prudnik - Urząd Miejski	Termomodernizacja Publicznego Przedszkola nr 3	343 999	289 000 (P/I)	84,01	pył SO <sub>2</sub> CO <sub>2</sub> NO <sub>x</sub> ZZC	0,228 0,313 34,683 0,052 410,750
32.	Gmina Walce	Termomodernizacja budynku Publicznego Przedszkola w Walcach	367 305	105 700 (P/I)	28,78	pył SO <sub>2</sub> CO <sub>2</sub> NO <sub>x</sub> ZZC	0,034 0,092 34,958 0,011 367,680



33.	Województwo Opolskie	Opracowanie "Programu ochrony powietrza dla strefy opolskiej i miasta Opola ze względu na przekroczenie poziomów dopuszczalnych pyłu PM 10 i poziomu docelowego benzo(a)pirenu oraz poziomów dopuszczalnych pyłu PM 2,5, ozonu i benzenu dla strefy opolskiej"	58 425	52 582 (D)	90,00	Sporządzenie „Programu ochrony powietrza dla strefy opolskiej i miasta Opola ...” ma za zadanie: - konieczność dostosowania się różnego typu podmiotów do zaleceń i nakazów programu, co spowoduje systematyczną realizację zadań przez samorządy powiatowe i gminne oraz przedsiębiorców; - wskazanie działań naprawczych pozwalających na osiągnięcie poziomu dopuszczalnych pyłów PM 10 i poziomu docelowego benzo(a)pirenu oraz poziomów dopuszczalnych pyłu PM 2,5 ozonu i benzenu dla strefy opolskiej.	0,003 93,275 0,180 755,830
34.	Samodzielny Publiczny Zakład Opieki Zdrowotnej Opolskie Centrum Onkologii w Opolu im. prof. T.Koszarowskiego	Poprawa efektywności energetycznej w radioterapii poprzez wprowadzenie leczenia z użyciem stereotaksji	1 122 727	1 054 300 (P)	93,91	CO <sub>2</sub>	10,420
35.	Wspólnota Mieszkaniowa "WETERAN" Drzymały 14-20 - Kasprowicza 5-9 Opole	Termomodernizacja budynku Wspólnoty Mieszkaniowej „WETERAN” Drzymały14-20, Kasprowicza 5-9	429 285	364 800 (P)	84,98	SO <sub>2</sub> CO <sub>2</sub> NO <sub>x</sub> ZZC	0,019 0,052 13,789 0,123 0,006 145,000
36.	Gmina Walce	Termomodernizacja budynku Publicznej Szkoły Podstawowej w Brozcu	226 908	205 500 (P)	90,57	pył SO <sub>2</sub> CO <sub>2</sub> CO NO <sub>x</sub> ZZC	0,019 0,052 13,789 0,123 0,006 145,000
37.	Samodzielny Publiczny Zespół Opieki Zdrowotnej w Głubczycach	Podniesienie efektywności energetycznej budynku SP ZOZ w Głubczycach	4 518 168	931 194 (P) 2 845 000 (PP)	20,61	pył SO <sub>2</sub> CO <sub>2</sub> NO <sub>x</sub> ZZC	2,357 5,896 620,520 1,048 3 074,200
38.	Gmina Otmuchów	Wymiana kotłów węglowych c.o. na gazowe w Urzędzie Miejskim i Ratuszu w Otmuchowie wraz z montażem głowic termostatycznych	128 290	0 (D)	0,00	pył SO <sub>2</sub> CO <sub>2</sub> NO <sub>x</sub> ZZC	0,480 0,512 18,400 0,056 68,000

39.	Energetyka Ciepła Opolszczyzny S.A. Opole	Likwidacja niskiej emisji wspierająca wzrost efektywności energetycznej i rozwój rozproszonych odnawialnych źródeł energii-KAWKA II na terenie miast: Opole, Strzelce Op. i Kluczbork	3 425 004	1 847 175 (D)	53,93	pył SO <sub>2</sub> CO <sub>2</sub> NO <sub>x</sub>	6,770 15,099 597,945 2,116
40.	Miejski Zakład Energetyki Ciepłej Sp.z o.o. Kędzierzyn- Kozle	Likwidacja niskiej emisji wspierająca wzrost efektywności energetycznej i rozwój rozproszonych odnawialnych źródeł energii-KAWKA II na terenie miasta Kędzierzyna-Kozła	4 137 351	1 553 401 (D)	37,55	pył SO <sub>2</sub> CO <sub>2</sub> NO <sub>x</sub>	7,143 18,561 693,517 2,792
41.	Gmina Strzelce Opolskie	Likwidacja niskiej emisji wspierająca wzrost efektywności energetycznej i rozwój rozproszonych odnawialnych źródeł energii na terenie miasta Strzelce Opolskie -KAWKA II	182 582	97 240 (D)	52,97	pył SO <sub>2</sub> CO <sub>2</sub> NO <sub>x</sub>	0,207 0,611 46,176 0,067
42.	Miasto Opole	Likwidacja niskiej emisji wspierająca wzrost efektywności energetycznej i rozwój rozproszonych odnawialnych źródeł energii- na terenie miasta Opola - KAWKA II	573 489	313 717 (D)	54,70	pył SO <sub>2</sub> CO <sub>2</sub> NO <sub>x</sub>	1,417 3,513 257,515 0,413
43.	Gmina Kędzierzyn-Kozle	Likwidacja niskiej emisji wspierająca wzrost efektywności energetycznej i rozwój rozproszonych odnawialnych źródeł energii na terenie miasta Kędzierzyn-Kozle - KAWKA II	556 583	296 981 (D)	53,36	pył SO <sub>2</sub> CO <sub>2</sub> NO <sub>x</sub>	1,289 3,262 202,313 0,429
44.	Beneficjenci PONE - osoby fizyczne	Zrealizowano 255 zadań	7 556 208	6 166 765 (P)	81,61	pył SO <sub>2</sub> CO <sub>2</sub> NO <sub>x</sub> ZZC POZE*	3,780 35,520 1 516,830 1,640 4 367,030 821,660

RAZEM			46 876 762	28 895 235 w tym:	61,64	pył 45,474 SO <sub>2</sub> 93,343 CO <sub>2</sub> 6 059,793 CO 34,172 NO <sub>x</sub> 10,656 zmniejszenie sezonowego zapotrzebowania na POZE 821,66 (Produkcja energii z OZE)	Mg/lr Mg/lr Mg/lr Mg/lr Mg/lr GJ/lr GJ/lr
				21 132 820 (PI) 3 193 300 (PP) 4 569 115 (D)			

**II. OCHRONA WÓD**

1.	Gmina Lasowice Wielkie	Rozbudowa oczyszczalni ścieków w Trzebiszynie	1 511 771	1 364 702 (PI)	90,27	rozbudowie istniejącej mechaniczno-biologicznej oczyszczalni ścieków „Trzebiszyn” w miejscowości Trzebiszyn, gmina Lasowice Wielkie z przepustowości $Q_{grd}=200$ m <sup>3</sup> /d do przepustowości $Q_{grd}=400$ m <sup>3</sup> /d.
2.	Gmina Walce	Budowa kanalizacji sanitarnej dla wsi Brozecz - etap I	2 804 678	942 706,87 (PI)	33,61	kanalizacja grawitacyjna L= 2 408,64 m; przykanaliki grawitacyjne L= 1 096,70 m/ 14 szt.; kanały tłoczne L=30,96 m; sieć wodociągowa L=136,46 m; przyłącza wodociągowe L= 167,96 m/ 3 szt.; przepompownia sieciowa 1 szt. modernizacja przepompowni sieciowej 1 szt.
3.	Wodociąg i Kanalizacja w Białej Sp. z o.o.	Przebudowa i rozbudowa oczyszczalni ścieków w mieście Biała	4 333 262	647 820 (PI)	14,95	rozbudowie istniejącej mechaniczno-biologicznej oczyszczalni ścieków w miejscowości Biała, z przepustowości $Q_{grd}=255$ m <sup>3</sup> /d do przepustowości $Q_{grd}=370$ m <sup>3</sup> /d.
4.	Wodociąg i Kanalizacja w Białej Sp. z o.o.	Budowa kanalizacji sanitarnej w rejonie ulicy Opolska w miejscowości Biała	763 612	111 560 (PI) 171 000,00 (PP)	14,61	kanały ciśnieniowe L= 1 242,80 m, przykanaliki ciśnieniowe L= 615,35 m/ 37 szt., przepompownie przydomowe 37 szt. ilość ścieków odprowadzanych do kanalizacji w ilości $Q_{grd}$ = 20 m <sup>3</sup> /d (183 RLM).

5.	Gmina Popielów	Rozbudowa kanalizacji sanitarnej i stacji uzdatniania wody na terenie Gminy Popielów	7 466 861	2 186 800 (PI) 5 236 299 (PP)	29,29	kanalizacja ciśnieniowa L=17 681,60 m; przykanaliki ciśnieniowe L=11 777,90 m/ 386 szt. przepompownia przydomowe 386 szt. rurociąg tłoczny L=4 458,45 m; przyłacza ciśnieniowe L=126,40 m/ 2 szt.; budowa nowej automatycznej kontenerowej Stacji Uzdatniania Wody w Starych Siołkowicach $Q_{ust}=60 \text{ m}^3/\text{h}$ Ilość ścieków odprowadzanych do kanalizacji w ilości $Q_{ust} = 142,6 \text{ m}^3/\text{d}$ (1678 RLM).
6	Gmina Lubniany	Rozbudowa sieci kanalizacji sanitarnej ciśnieniowej w Luboszycach oraz stacji uzdatniania wody w Kobylnie, gmina Lubniany	3 019 595	1 070 900 (PI)	35,47	kollektory ciśnieniowe L= 4 328,96 m; przykanaliki ciśnieniowe L=1 243,08 m/116 szt.; pompy przydomowych 116 szt. rozbudowano Stację Uzdatniania Wody w Kobylnie o wydajności $Q_{sm} = 45 \text{ m}^3/\text{h}$ Ilość ścieków odprowadzanych do kanalizacji w ilości $Q_{ust} = 18,33 \text{ m}^3/\text{d}$ (356 RLM).
7	Gmina Popielów	Budowa kanalizacji sanitarnej w miejscowości Lubienia oraz przebudowa Stacji Uzdatniania Wody w Kurznicach	3 289 496	1 118 774 (PI) 1 957 507 (PP)	34,01	rurociąg tłoczny L=4 698,35 m; przykanaliki ciśnieniowe L=3 059,70 m/ 112 szt.; przepompownie przydomowe 112 szt.; rozbudowa Stacji Uzdatniania Wody w Kurznicach do wydajności $Q_{ust}=30 \text{ m}^3/\text{h}$ Ilość ścieków odprowadzanych do kanalizacji w ilości $Q_{ust}$
8	Gmina Niemodlin	Budowa kolektora kanalizacji sanitarnej Gracze - Gościejowice	1 825 837	594 858 (PI) 1 099 426 (PP)	32,58	kanalizacja grawitacyjna L= 34,3 m; kanaly ciśnieniowe L= 8 374,00 m; przepompownia ściekowa 1 szt. Ilość ścieków odprowadzanych do kanalizacji w ilości $Q_{ust} = 100 \text{ m}^3/\text{d}$ .
9	Gmina Lubniany	Budowa sieci kanalizacji sanitarnej w miejscowości Brynica - etap II	2 997 924	2 811 865 (PI)	93,79	kollektory ciśnieniowe L=10 657,25 m; przykanaliki ciśnieniowe L= 6 232,15 m/206 szt.; przepompownie przydomowe - 206 szt. Ilość ścieków odprowadzanych do kanalizacji w ilości $Q_{ust} = 45,7 \text{ m}^3/\text{d}$ (704 RLM).
10	Gmina Lasowice Wielkie	Budowa kanalizacji sanitarnej wsi Jasienie	3 131 193	970 000 (PI) 1 861 513 (PP)	30,98	kanalizacja ciśnieniowa L= 7 615,25 m; przykanaliki ciśnieniowe L= 4 201,15 m/ 153 szt.; przepompownie przydomowe 152 szt.; tłocznia ścieków 1 szt. Ilość ścieków odprowadzanych do kanalizacji w ilości $Q_{ust} = 40,08 \text{ m}^3/\text{d}$ (610 RLM).

11	Wodociągi i Kanalizacja HYDROKOM Sp. z o.o. w Kluczborku	Poprawa jakości gospodarki ściekowej na terenie gminy Kluczbork	1 548 991	1 443 660 (PI)	93,29	Usprawniono funkcjonowanie sieci kanalizacyjnej na terenie gminy Kluczbork poprzez wyeliminowanie powstawania zatoków kanalizacyjnych i zagniwania ścieków oraz eliminację emisji do atmosfery substancji zjowornych.
12	Gmina Wilków	Budowa kanalizacji sanitarnej w miejscowości Pagów wraz z tranzytem Pagów - Wilków	2 919 207	2 749 500 (PI)	94,19	rurociąg ciśnieniowy L=3 789,96 m ; kanalizacja grawitacyjna L= 3 000,13 m; przykanaliki grawitacyjne L= 779,33 m; przepompownie ściekowe 2 szt. Ilość ścieków odprowadzanych do kanalizacji w ilości $Q_{\text{gid}} = 35,00 \text{ m}^3/\text{d}$ (434 RLM).
13	Gmina Otmuchów	Budowa sieci kanalizacji sanitarnej w Otmuchowie - etap III i IV	4 853 321	1 441 498 (PI)	29,70	kanalizacja grawitacyjna L= 2 077,17 m; przykanaliki grawitacyjne L= 1 271,41 m/ 113 szt.; rurociąg tłoczny L= 1 003,68 m; sieć wodociągowa L= 571,56 m; przyłącza wodociągowe L=226,49 m/ 41 szt.; przepompownie ściekowe 5 szt. Ilość ścieków odprowadzanych do kanalizacji w ilości $Q_{\text{gid}} = 35,70 \text{ m}^3/\text{d}$ (402 RLM).
14	Gmina Otmuchów	Budowa oczyszczalni ścieków w Maciejowicach	1 416 513	499 000 (PI) 873 135 (PP)	35,23	Wybudowano mechaniczno-biologiczną oczyszczalnię ścieków typu ECOLO-CHIEF o przepustowości $Q_{\text{gid}}=60 \text{ m}^3/\text{d}$ (300 RLM).
15	Gmina Strzelecki	Budowa kanalizacji ściekowej miejscowości Moszna	2 927 682	1 112 160 (PI) 1 567 331 (PP)	37,99	kanalizacja grawitacyjna L=2 838,56 m; przykanaliki grawitacyjne L=264,68 m/ 79 szt.; rurociąg tłoczny L=1 371,83 m; przykanaliki ciśnieniowe L=214,19 m/ 10 szt.; przepompownie przydomowe 10 szt.; przepompownia ściekowe 1 szt. Ilość ścieków odprowadzanych do kanalizacji w ilości $Q_{\text{gid}} = 20,50 \text{ m}^3/\text{d}$ (297 RLM).
16	Gmina Skoroszyce	Budowa kanalizacji sanitarnej do miejscowości Sidzina i Gielczyce w Gminie Skoroszyce Etap I - miejscowość Gielczyce i Sidzina (część druga) wraz z budową wodociągu do przysiółka sołectwa Stary Grodków	2 688 444	856 328 (PI) 1 591 223 (PP)	31,85	kanalizacja grawitacyjna L=2 160,20 m; przykanaliki grawitacyjne L=814,45 m/ 102 szt.; kanalizacja tłoczna L= 2 507,30 m; przepompownie ściekowe 4 szt.; przepompownie przydomowe 2 szt. sieć wodociągowa L=681,65 m; Ilość ścieków odprowadzanych do kanalizacji w ilości $Q_{\text{gid}} = 26,50 \text{ m}^3/\text{d}$ (438 RLM).

17	Gmina Pawłowicki	Budowa kanalizacji sanitarnej dla wsi Gościęcín etap II	1 842 309	500 000 (P1)	27,14	kanalizacja grawitacyjna L= 1 818 m; knalizacja ciśnieniowa L= 56 m; przykanaliki grawitacyjne L= 913 m/ 61 szt. przepompownia sieciowa 1 szt. ilość ścieków odprowadzanych do kanalizacji w ilości Q <sub>sd</sub> = 20 m <sup>3</sup> /d (220 RLM).
18	Gmina Bierawa	Rozbudowa systemu kanalizacji sanitarnej na terenie Gminy Bierawa w miejscowościach Dziergowice oraz Lubieszów	794 381	619 000 (P1)	77,92	kanalizacja grawitacyjna L= 1 003,00 m; przykanaliki L=270 m/ 35 szt. ilość ścieków odprowadzanych do kanalizacji w ilości Q <sub>sd</sub> = 10,30 m <sup>3</sup> /d (115 RLM).
19	Gmina Bierawa	Rozbudowa systemu kanalizacji sanitarnej na terenie gminy Bierawa – ul. Polna w Starym Kozłu i ul. Dębowa w Bierawie	567 410	516 800 (P1)	91,08	kanalizacja grawitacyjna L= 273 m; rurociąg tłoczny L= 704 m; przykanaliki grawitacyjne L=108,5 m/13 szt.; przepompownia sieciowa 1 szt. ilość ścieków odprowadzanych do kanalizacji w ilości Q <sub>sd</sub> = 4,4 m <sup>3</sup> /d (49 RLM).
20	Wodociąg i Kanalizacja HYDROKOM Sp. z o.o. w Kluczborku	Poprawa jakości gospodarki ściekowej na terenie gminy Kluczbork - II etap	605 197	565 000 (P1)	93,36	Usprawniono funkcjonowanie sieci kanalizacyjnej na terenie gminy Kluczbork poprzez wyeliminowanie powstawania zatorów kanalizacyjnych i zagniwania ścieków oraz eliminację emisji do atmosfery substancji złoonych.
21	Gmina Niemodlin	Ochrona wód powierzchniowych zlewni rzeki Nysy Kłodzkiej oraz Obszaru Chronionego Krajobrazu "Bory Niemodlińskie" - budowa kanalizacji sanitarnej w Niemodlinie - etap VII wraz z wymianą sieci wodociągowej na ul. Brzeskiej, Podgórnjej, 700-lecia Niemodlina	2 097 565	305 332 (P1)	14,56	kanalizacja grawitacyjna L= 3 626,6 m; kanały tłoczne L=1 264,5 m; przykanaliki L=742,6 m/ 120 szt. przepompownia sieciowa 4 szt. sieć wodociągowa L=2 681,2 m przyłącza wodociągowe L=548,3 m ilość ścieków odprowadzanych do kanalizacji w ilości Q <sub>sd</sub> = 63 m <sup>3</sup> /d (580 RLM).
22	Gmina Bierawa	Budowa kanalizacji sanitarnej w miejscowości Lubieszów	2 919 156	2 308 000 (P1)	79,06	kanalizacja grawitacyjna L= 5 615,78 m; kanały tłoczne L=612,5 m; przykanaliki L=993,20 m/ 146 szt. przepompownia sieciowa 1 szt. ilość ścieków odprowadzanych do kanalizacji w ilości Q <sub>sd</sub> = 37,26 m <sup>3</sup> /d (414 RLM).
23	Zakład Gospodarki Komunalnej ZAW-KOM Sp. z o.o.	Poprawa gospodarki wodno-ściekowej na obszarze Gminy Zawadzkie - budowa kanalizacji sanitarnej w m. Kielcza - rejon ul. Opolskiej	1 347 981	1 200 000 (P1)	89,02	kanalizacja grawitacyjna L= 1 464,59 m; kanały tłoczne L=207,03 m; przykanaliki L=114,82 m/ 27 szt. ilość ścieków odprowadzanych do kanalizacji w ilości Q <sub>sd</sub> = 2,33 m <sup>3</sup> /d (25 RLM).

24	Gmina Pawłowiczki	Budowa kanalizacji sanitarnej dla wsi Gościęcín etap I	2 120 594	1 000 000 (PI)	47,16	kanalizacja grawitacyjna L= 2 082 m; knałizacja ciśnieniowa L=30m; przykanaliki grawitacyjne L=1 723 m/ 106 szt. przykanaliki ciśnieniowe L=558 m/ 15 szt. przepompownia przydomowe 15 szt. Ilość ścieków odprowadzanych do kanalizacji w ilości Q <sub>sd</sub> = 20 m <sup>3</sup> /d (400 RLM).
25	Strzeleckie Wodociągi i Kanalizacja Sp. z o.o.	Rozbudowa sieci kanalizacji sanitarnej w gminie Jemielnica (Barut, ul. Polna; Łaziska, ul. Leśna; Gąsiorowice, ul. Zielona)	210 000	194 000 (PI)	92,38	kanalizacja grawitacyjna L= 256,50 m; przykanaliki L=75 m/ 10 szt. Ilość ścieków odprowadzanych do kanalizacji w ilości Q <sub>sd</sub> = 2,68 m <sup>3</sup> /d (40 RLM).
26	Gmina Jemielnica	Budowa kanalizacji sanitarnej w miejscowości Jemielnica - etap Vd: ulica Parkowa	1 232 276	249 000 (PI) 514 066 (PP)	20,21	kanalizacja grawitacyjna L= 645,30 m; przykanaliki L=117,05 m/ 23 szt. Ilość ścieków odprowadzanych do kanalizacji w ilości Q <sub>sd</sub> = 3,84 m <sup>3</sup> /d (66 RLM).
27	Gmina Otmuchów	Budowa przydomowych oczyszczalni ścieków w miejscowości Lubiatów gm. Otmuchów	667 304	239 600 (PI) 419 284 (PP)	35,91	Wykonano 44 szt. kompletnych przydomowych oczyszczalni ścieków, o przepustowości do 5 m <sup>3</sup> /d (każda).
28	osoby fizyczne, w tym prowadzące działalność gospodarczą i rolnicy - 11 szt.	Budowa przydomowych oczyszczalni ścieków	153 377	135 765 (PI)	88,52	Przydomowe oczyszczalnie ścieków o przepustowości do 5 m <sup>3</sup> /d
<b>RAZEM</b>			<b>62 055 937,77</b>	<b>43 045 411</b> w tym: 27 754 628 (PI) 15 290 783 (PP) 0		Kanały grawitacyjne, tranzytowe, ciśnieniowe i przewody tłoczne 99 938,19 m, przykanaliki 37 311,66m/1986 szt., przepompownie sieciowe 23 szt., przepompownie przydomowe ścieków 1036 szt. Ilość ścieków odprowadzanych do kanalizacji 701,82 m <sup>3</sup> /d. Wybudowano 55 szt. przydomowych oczyszczalni ścieków o przepustowości do 5 m <sup>3</sup> /d (każda). Rozbudowano dwie oczyszczalnie ścieków o przepustowości 770 m <sup>3</sup> /d. Wybudowano jedną oczyszczalnię ścieków o przepustowości 60 m <sup>3</sup> /d.

III. GOSPODARKA WODNA

1.	Wodociągi i Kanalizacja "AKWA" Sp. z o.o. w Nysie	Poprawa jakości wody, pewności zasilania oraz warunków ochrony przeciwpożarowej dla regionu gminy Nysa obejmującego miejscowości: Radzikowice, Goświnowice, Skorochów, Głębinów, Sękowice, Nivnica, Wyszaków, Kublice Hajduki Nyskie i miasto Nysa	9 609 048	7 997 795 (P1)	83,23	W wyniku realizacji zadania wybudowano sieć wodociągową o L= 24 015,56 m i zapewniono 4 088 mieszkańcom wodę przeznaczoną do spożycia o parametrach zgodnych z RMZ z dnia 13.11.2015 r. w sprawie jakości wody przeznaczonej do spożycia przez ludzi.
2.	PROWOD Sp. z o.o.	Zaprojektowanie i rozbudowa Stacji Uzdatniania Wody "Chrościce" wraz z magistralą wodociągową Chrościce-Dobrzeń Wielki	1 973 888	1 764 610 (P1)	89,40	Zwiększono wydajność Stacji Uzdatniania Wody "Chrościce" do $Q_{uzd}=110 \text{ m}^3/\text{d}$ oraz zapewniono 9 905 mieszkańcom wodę przeznaczoną do spożycia o parametrach zgodnych z RMZ z dnia 13.11.2015 r. w sprawie jakości wody przeznaczonej do spożycia przez
3.	Wojewódzki Szpital Specjalistyczny Im. św. Jadwigi	Modernizacja dwóch zbiorników stanowiących rezerwowe źródło zaopatrzenia szpitala w wodę pitną	646 803	572 000 (P1)	88,43	W wyniku realizacji zadania wyposażono Szpital w rezerwowe źródło zaopatrzenia w wodę, zapewniające co najmniej 48-godzinny zapas, którego obowiązek wynika z RMZ z dnia 26.06.2012 r. w sprawie szczegółowych wymagań, jakim powinny odpowiadać pomieszczenia i urządzenia podmiotu wykonującego działalność leczniczą. Liczba osób, które będą mogły korzystać z rezerwowego źródła wody wynosi około 670 osób/dobę.
4.	Głubczyckie Wodociągi i Kanalizacja Spółka z o.o.	Innowacyjny system zarządzania siecią wodociągową - zakup systemu GIS wraz z niezbędnym oprogramowaniem i infrastrukturą towarzyszącą	211 211	165 200 (P1)	78,22	W wyniku realizacji zadania umożliwiono racjonalne gospodarowanie zasobami wody, zmniejszenie strat zużycia wody i obniżenie zużycia energii elektrycznej.
5.	Zakład Wodociągów i Usług Komunalnych EKOWOD Sp. z o.o. w Namysłowie	Budowa tranzytowej sieci wodociągowej z miejscowości Stedlice do miejscowości Bielice	122 357	60 300 (P1)	49,28	W wyniku realizacji zadania wybudowano sieć wodociągową o L= 1 082,00 m i zapewniono 733 mieszkańcom wodę przeznaczoną do spożycia o parametrach zgodnych z RMZ z dnia 13.11.2015 r. w sprawie jakości wody przeznaczonej do spożycia przez ludzi.
6.	PROWOD Sp. z o.o.	Budowa sieci wodociągowej we wsi Świeciny	1 340 361	501 000 (P1) 784 451 (PP)	37,38	W wyniku realizacji zadania wybudowano sieć wodociągową o L= 5 914,90 m i zapewniono mieszkańcom wodę przeznaczoną do spożycia o parametrach zgodnych z RMZ z dnia 13.11.2015 r. w sprawie jakości wody przeznaczonej do spożycia przez ludzi.
7.	Województwo Opolskie	Budowa, przebudowa i modernizacja prawego walu rzeki Odry na długości 150 m- wał poprzeczny gm. Bierawa	1 266 900	173 850 (D)	13,72	W wyniku realizacji zadania wybudowano wał przeciwpowodziowy o długości 118 m, zabezpieczono przed powodzią i lokalnymi podtopieniami tereny rolnicze oraz zabudowania na obszarze 700 ha, zamieszkałe przez 3 876 mieszkańców.



8	Głubczyckie Wodociągi i Kanalizacja Spółka z o.o.	Radłowy system odczytu wskazań wodomierzy	181 596	152 714 (P1)	84,10	W wyniku realizacji zadania umożliwiono zmniejszenie strat i racjonalizację zużycia wody przez odbiorców.
9	Związek Gmin Aqua Silesia	Rozbudowa wodociągowej sieci tranzytowej Sieblów, gm. Krapkowie-Dobra, gm. Strzeleczki	199 077	175 500 (P1)	88,16	W wyniku realizacji zadania wybudowano sieć wodociągową o L=975,60 m i zapewniono 684 mieszkańcom wodę przeznaczoną do spożycia o parametrach zgodnych z RMZ z dnia 13.11.2015 r. w sprawie jakości wody przeznaczonej do spożycia przez ludzi.
10	Gmina Walce	Przebudowa kolektora kanalizacji deszczowej przy ul. Opolskiej w Walcach	256 206	180 000 (P1)	70,26	W wyniku realizacji zadania uporządkowano odprowadzanie wód opadowych i roztopowych z terenu o pow. 1,92 ha, wybudowano: kanalizację deszczową L=163,50 m; przykanaliki L=21 m/ 4 szt.
11	Gmina Tulowice	Przebudowa i rozbudowa Stacji Uzdatniania Wody i zbiorników retencyjnych wraz z budową komory zasuwu w Tulowicach przy ul. Gen. Świerczewskiego	985 950	850 000 (P1)	86,21	W wyniku realizacji zadania zapewniono 4600 mieszkańcom wodę przeznaczoną do spożycia w ilości $Q_{sm}=2016 \text{ m}^3/\text{d}$ o parametrach zgodnych z RMZ z dnia 13.11.2015 r. w sprawie jakości wody przeznaczonej do spożycia przez ludzi.
12	Gmina Pakosławice	Budowa odcinka rozdzielczej sieci wodociągowej ze Śmikowic do Rzymian wraz z hydrofornią w miejscowości Śmikowice	538 605	484 636 (P1)	89,98	W wyniku realizacji zadania wybudowano sieć wodociągową o L=2 808,75 m i zapewniono 169 mieszkańcom wodę przeznaczoną do spożycia o parametrach zgodnych z RMZ z dnia 13.11.2015 r. w sprawie jakości wody przeznaczonej do spożycia przez ludzi.
<b>RAZEM</b>			<b>17 332 001</b>	<b>13 862 055</b> w tym: <b>12 903 755</b> (P1) <b>784 451</b> (PP) <b>173 850</b> (D)		<b>Wybudowano 34 797 m sieci wodociągowej.</b> <b>Wybudowano wał przeciwpowodziowy o łącznej długości 118 m.</b> <b>Zmodernizowano jedną Stację Uzdatniania Wody.</b>
<b>IV. GOSPODARKA ODPADAMI I OCHRONA POWIERZCHNI ZIEMI</b>						
1.	Regionalne Centrum Zagospodarowania i Unieszkodliwiania Odpadów "CZYSTY REGION" Spółka z o.o.	Rozbudowa Regionalnej Instalacji Przetwarzania Odpadów Komunalnych w Kędzierzynie-Koźlu	19 116 792	14 250 000 (P1) 4 172 720 (PP)	74,54	W wyniku realizacji zadania: - poddano sortowaniu odpady komunalne zebrane w sposób selektywny i zmieszany oraz odpady zielone biodegradowalne zebrane w sposób selektywny w ilości 45 997,04 Mg/rok; - wydzielono w procesie mechanicznym 25 200 Mg/rok odpadów frakcji biodegradowalnej wydzielonej z odpadów komunalnych zmieszanych; - poddano stabilizacji tlenowej i kompostowaniu odpady frakcji biodegradowalnej oraz zielone i biodegradowalne zebrane selektywnie w ilości 35 620,71 Mg/rok; - ograniczono masę odpadów składowanych.

2.	EKO-REGION Sp. z o.o.	Budowa II kwatery wraz z infrastrukturą towarzyszącą w ramach Zakładu Gospodarowania Odpadami w Gotartowie	4 011 639	2 967 600 (P1)	73,97	W wyniku realizacji zadania umożliwiono unieszkodliwienie odpadów innych niż niebezpieczne i obojętne poprzez składowanie odpadów będących frakcją po procesie mechaniczno-biologicznego przetwarzania w ilości 60 000 Mg/rok.
3.	Przedsiębiorstwo Gospodarki Komunalnej i Mieszkaniowej Spółka z o.o. w Wołoczynie	Zakup samochodu specjalistycznego do wywozu odpadów	69 000	52 000 (P1)	75,36	W wyniku realizacji zadania planowane jest osiągnięcie efektu ekologicznego polegającego na odbiorze i transporcie zakupionym samochodem odpadów z terenu Gminy Wołoczyn w ilości nie mniejszej niż 192 Mg/rok i przekazanie ich do przynajmniej jednego z nw. składowisk: a) EKO-REGION Sp. z o.o. Składowisko Odpadów Gotartów, b) Zakład Zagospodarowania Odpadów Olszowa Sp. z o.o., c) Zakład Gospodarowania Odpadami GAC Sp. z o.o. <b>(Efekt ekologiczny powinien zostać uzyskany do 30.09.2019 r.)</b>
4.	Gmina Głogówek	Poprawa gospodarowania odpadami komunalnymi na terenie Gminy Głogówek poprzez budowę Punktu Selektywnej Zbiórki Odpadów Komunalnych	1 836 200	696 148 (P1)	37,91	W wyniku realizacji zadania planowane jest osiągnięcie efektu ekologicznego polegającego na następującej planowanej ilości odpadów komunalnych dostarczanych przez mieszkańców i przekazanych do zagospodarowania firmom posiadającym wymagane prawem zezwolenia: - odpady biodegradowalne – 3,7 Mg/rok; - odpady wielogabarytowe – 61,2 Mg/rok; - odpady budowlane, rozbiórkowe – 37,2 Mg/rok; - odpady opakowaniowe: szkło, papier, plastik, drewno – 4,9 Mg/rok - chemikalia i leki przeterminowane – 0,7 Mg/rok - zużyte baterie i akumulatory – 0,4 Mg/rok - zużyte urządzenia elektryczne i elektroniczne – 7,1 Mg/rok; - zużyte opony – 7,11 Mg/rok. <b>(Efekt ekologiczny powinien zostać uzyskany do 30.11.2019 r.)</b>
5.	Przedsiębiorstwo Gospodarki Komunalnej EKOM Sp. z o.o. w Nysie	Zakup fabrycznie nowego kompaktora	1 760 800	1 672 700 (P1)	95,00	W wyniku realizacji zadania planowane jest osiągnięcie efektu ekologicznego polegającego na przemieszczeniu i zagęszczeniu odpadów o masie 35 000 Mg/rok w procesie unieszkodliwienia na składowisku. <b>(Efekt ekologiczny powinien zostać uzyskany do 30.11.2019 r.)</b>

6.	Zakład Komunalny Sp. z o.o. w Opolu	Rozbudowa Cmentarza Komunalnego w Opolu – Półwsi część południowa	9 688 160	3 684 700	36,03	W wyniku realizacji zadania osiągnięto efekt ekologiczny polegający na: - likwidacji nielegalnego wysypiska poprzez usunięcie 15 148 m <sup>3</sup> (50 946 Mg) odpadów i wywiezieniu ich do miejsca ich składowania; - ujęciu z terenu cmentarza wód drenazowych w ilości 19 m <sup>3</sup> /d i odprowadzeniu ich po przeprowadzeniu dezynfekcji do odbiornika - rowu; - ujęcie w system wód deszczowych w ilości 36,5 m <sup>3</sup> /d i odprowadzenie ich do odbiornika- rowu; - przyjęciu do kanalizacji sanitarnej ścieków komunalnych w ilości Q <sub>max</sub> = 1,60 m <sup>3</sup> /d i odprowadzenie ich do kanalizacji miasta Opole; - zaopatrzeniu w wodę budynku administracyjno-gospodarczego oraz dostarczenie wody do punktów czerpalnych w ilości Q <sub>max</sub> = 2,76 m <sup>3</sup> /d oraz wody pożarowej w ilości Q <sub>p</sub> poż = 5 l/s; - zadrzewienie i zakrzaczenie terenu o powierzchni 1,55 ha.
7.	64 gminy województwa opolskiego i Miasto Opole	Unieszkodliwienie wyrobów zawierających azbest - IX nabór	1 275 089	1 046 728 (D)	82,09	W wyniku realizacji zadania unieszkodliwiono 2 490,02 Mg odpadów niebezpiecznych.
		<b>RAZEM</b>	<b>37 757 680</b> w tym: <b>1 275 089</b> azbest	<b>24 369 876</b> w tym: <b>1 046 728</b> azbest (D) <b>23 323 148</b> (P/I) <b>4 172 720</b> (PP)	<b>82,09</b>  <b>63,93</b>	
<b>V. OCHRONA PRZYRODY ORAZ KRAJOBRAZU I LEŚNICTWA</b>						
1.	Fundacja Wiedzieć Więcej z siedzibą w Kędzierzynie-Koźlu	Inwentaryzacja występowania pachnicy dębowej i kozioroga dębosza na terenie południowej Opolszczyzny wraz z monitoringiem dotychczasowych stanowisk	17 553	12 500 (D)	71,21	W wyniku realizacji zadania zinventaryzowano nowe siedliska chronionych gatunków chrząszczy: pachnicy dębowej i kozioroga dębosza na terenie 110 sołectw województwa opolskiego oraz stworzono bazę danych ich występowania.
2.	Gmina Łambinowice	Urządzenie terenu zieleni w Szadurczycach na terenie dawnego parku	50 000	25 000 (D)	50,00	W wyniku realizacji zadania zwiększono stan zadrzewienia i zakrzaczenia oraz zwiększono atrakcyjność przyrodniczą terenów parkowych.

3.	Okreg Polskiego Związku Wędkarskiego w Opolu	Utrzymanie odpowiedniej struktury gatunkowej ichtiofauny w zbiornikach wodnych poprzez zanębianie w roku 2018	357 950	177 100	49,48	W wyniku realizacji zadania przywrócono stan pierwotny struktury populacji ryb oraz zasílono występującą już w zbiornikach i ciekach rodzimą ichtiofaunę, która częściowo wyginęła wskutek postępującej degradacji środowiska wodnego. Odbudowano walory przyrodnicze omawianych wód (w zakresie wartości ichtiologicznych utraconych, w wyniku silnej antropopresji oddziałującej na ekosystemy wodne od kilkunastu lat).
4.	Gmina Turawa	Zachowanie bioróżnorodności ekosystemu wodnego Jeziora Średniego w Turawie poprzez ograniczenie nadmiernego rozrostu wyłócznika kłosowego - zabieg koszenia makrofity	36 805	18 300	49,72	W wyniku realizacji zadania zachowano bioróżnorodność ekosystemu wodnego Jeziora Średniego w Turawie oraz poprawiono warunki bytowania flory i fauny.
5.	Województwo Opolskie	Renowacja alei lipowej (strefa C) z częściowym zagospodarowaniem terenu, gospodarką drzewostanem i szatą roślinną (strefa A i B)	984 506	627 425	63,73	Przywrócono walory przyrodniczo-krajobrazowe parku zabytkowego w Mosznej poprzez: - polepszenie stanu zdrowotnego istniejącego drzewostanu; - poprawę funkcjonowania ekosystemu parkowego; - podniesienie stanu bezpieczeństwa fitosanitarnego parku; - poprawę atrakcyjności parku.
<b>RAZEM</b>			<b>1 446 814</b>	<b>860 325</b>	<b>59,46</b>	
<b>VI. EDUKACJA EKOLOGICZNA I KOMUNIKACJA SPOŁECZNA</b>						
1.	Stowarzyszenie Lokalna Grupa Działania "Kraina Dinozaurów"	Mobilna Edukacja Ekologiczna	91 067	69 632	76,46	W wyniku realizacji zadania umożliwiono podniesienie świadomości ekologicznej lokalnych społeczności oraz zaktywizowanie społeczności w zakresie działań związanych z ochroną zasobów przyrodniczych i działaniami ekologicznymi
2.	Fundacja Oświecony	Bądź energicznie oświecony - Lekcja energetyki	31 772	20 000	62,95	W wyniku realizacji zadania podniesiono poziom wiedzy ekologicznej i ukształtowano postawy ekologicznych uczniów i rodziców szkół podstawowych w zakresie racjonalnego korzystania z energii elektrycznej
3.	Radio Doxa	Ekofakty - Twoja codzienna porcja ekologicznych informacji	75 683	59 885	79,13	W wyniku realizacji zadania podniesiono świadomość słuchaczy w zakresie ekologii i ochrony środowiska, usystematyzowano wiedzę na temat segregacji odpadów.
4.	Wydawnictwo "Miramar" Roman Chmielewski	Ekologia w sojuszu z demografią - 2017	19 545	15 000	76,74	W wyniku realizacji zadania ukształtowano świadomość ekologiczną mieszkańców powiatu krapkowickiego, ukształtowano twarły nawyk dbania o środowisko naturalne, rozpromowano i popularyzowano walory przyrodnicze środowiska oraz postawy proekologiczne, wyróżniono zachowania nie ekologiczne.

5.	"RADIO PARK" Spółka z o.o. Kędzierzyn-Koźle	Cykliczna Kampania Informacyjno- edukacyjna pn. Styl-Ekologiczny	85 500	33 200	38,83	W wyniku realizacji zadania wzrosła wrażliwość społeczności województwa opolskiego na potrzeby środowiska i problemy związane z jego zagrożeniami, wzrosło poczucie odpowiedzialności za środowisko, podniesiono świadomość słuchaczy w zakresie ekologii, przyrody i ochrony środowiska, kształtowano postawy ekologiczne społeczeństwa poprzez promowanie zasad zrównoważonego rozwoju.
6.	Województwo Opolskie	"Prowadzenie aktywnej edukacji ekologicznej na obszarze Opolskich Parków Krajobrazowych w 2017 roku"	75 687	53 947 (D)	71,28	W wyniku realizacji zadania podniesiono świadomość ekologiczną i wiedzę przyrodniczą uczestników konkursów i odbiorców publikacji (dzieci, młodzież, społeczności lokalnej i turystów odwiedzających parki krajobrazowe), skutkujące podejmowaniem przez nich właściwych decyzji konsumpcyjnych z punktu widzenia ochrony zasobów przyrodniczych, ponadto propagowano walory przyrodnicze, krajobrazowe i kulturowe Opolskich Parków Krajobrazowych wśród jak największej grupy odbiorców.
7.	Opolska Izba Gospodarcza	Przeprowadzenie kampanii multimedialnej z zakresu edukacji ekologicznej poprzez portal internetowy Forum Opolskiego Biznesu 2017	30 000	24 000 (D)	80,00	W wyniku realizacji zadania upowszechniono i podniesiono świadomość ekologiczną Opolan, a zwłaszcza przedsiębiorców prowadzących małe i średnie firmy.
8.	Naczelna Organizacja Techniczna FSNT Rada w Opolu	V konferencja: Odrzańska Droga Wodna i Zagrożenia, Perspektywa, Znaczenie dla gospodarki; 12-13 września 2017 r.	21 402	15 500 (D)	72,42	W wyniku realizacji zadania podniesiono poziom wiedzy oraz edukację społeczeństwa w zakresie zagadnień środowiskowych i gospodarczych rzeki Odry i Kanalu Gliwickiego.
9.	Instytut Ceramiki i Materiałów Budowlanych Oddział Inżynierii Procesowej Materiałów Budowlanych w Opolu	VIII Konferencja Naukowa "Energia i środowisko w technologiach materiałów budowlanych, ceramicznych, szklarskich i ogniotrwałych	21 878	17 372 (D)	79,40	W wyniku realizacji zadania podniesiono poziom wiedzy uczestników konferencji w obszarze fizykochemii, wytwarzania i oddziaływania na środowisko technologii materiałów budowlanych, ceramicznych, szklarskich i ogniotrwałych.
10.	Towarzystwo Przyjaciół Politechniki Opolskiej	Międzynarodowe Warsztaty Naukowo-Techniczne "Innowacje-Synergia Nauki i Przemysłu"	48 084	11 700 (D)	24,33	W wyniku realizacji zadania upowszechniono wiedzę ekologiczną i wyniki badań naukowych w zakresie zrównoważonego rozwoju wśród uczestników warsztatów oraz czytelników monografii.
11.	Gmina Głucholazy	Odpady oddajesz, drzewko dostajesz	19 510	13 072 (D)	67,00	W wyniku realizacji zadania rozpropagowano wśród lokalnej społeczności zasady selektywnej zbiórki odpadów i zainspirowano do działania na rzecz poprawy stanu środowiska naturalnego oraz zapoznano mieszkańców Gminy Głucholazy ze sposobami zapobiegania degradacji przyrody

12.	Basiech Sp. z o.o. w Krapkowicach	Środowisko-Ludzie-Ekologia - cykl publikacji prasowych	17 472	13 791 (D)	78,93	W wyniku realizacji zadania podniesiono świadomość ekologiczną oraz utrwalono nawyk dbania o środowisko wśród mieszkańców powiatu krapkowickiego i opolskiego wraz z miastem Opolem.
13.	Gmina Strzelce Opolskie	Program aktywnej edukacji ekologicznej "Młody Ekolog to ja"	18 501	14 800 (D)	80,00	W wyniku realizacji zadania podniesiono świadomość ekologiczną kolejnych roczników uczniów, zaangażowano uczniów w podejmowanie działań proekologicznych, wzrosła świadomość uczniów odnośnie miejsc cennych przyrodniczo oraz doceniono potrzeby zaangażowania się ludzi w ochronę środowiska i świadome gospodarowanie zasobami naturalnymi; uczniowie poznali zasady zrównoważonego rozwoju i zasady ich wdrażania w życie.
14.	Dolnośląski Klub Ekologiczny	Buletyn ekologiczny "Zielona Planeta" - nr 1/2018 i nr 2/2018	18 302	11 900 (D)	65,02	W wyniku realizacji zadania podniesiono świadomość ekologiczną czytelników, zainicjowano działania proekologiczne poprawiające stan środowiska, przekazano doświadczenia w zakresie edukacji ekologicznej, dostarczono dobre i sprawdzone wzorce zachowań proekologicznych, a także rozwiązań w zakresie zarządzania oraz nowych technologii.
15.	Polski Związek Inżynierów i Techników Budownictwa Oddział Opole	III Międzynarodowa Konferencja naukowo - techniczna: "Zagadnienia inżynierii środowiska w budownictwie"	33 503	15 686 (D)	46,82	W wyniku realizacji zadania umożliwiono podniesienie wiedzy kadry naukowej, inżynierów budownictwa zajmujących się w przedsiębiorstwach przygotowaniem i realizacją Inwestycji oraz samorządowców, pracowników organów nadzoru, administracji architektoniczno-budowlanej w zakresie aktualnych problemów związanych z budownictwem zrównoważonym z uwzględnieniem aspektów środowiskowych
16.	Fundacja Ludzie, Środowisko, Ekologia	Gospodarka niskoemisyjna - cykl audycji telewizyjnych	48 000	40 618 (D)	84,62	W wyniku realizacji zadania podniesiono świadomość ekologiczną opolskiego społeczeństwa, zwiększono świadomość społeczeństwa na temat potrzeby ochrony środowiska i przyrody oraz rozpowszechniono proekologiczne nawyki.
17.	Towarzystwo Przyjaciół Politechniki Opolskiej	XVII Międzynarodowe Sympozjum Naukowe z cyklu "Innowacje i technika a zdrowie - interdyscyplinarność kluczem do rozwoju"	13 305	10 600 (D)	79,67	W wyniku realizacji zadania upowszechniono wiedzę ekologiczną i wyniki badań naukowych w zakresie zrównoważonego rozwoju wśród uczestników warsztatów.

18.	Województwo Opolskie	"Prowadzenie aktywnej edukacji ekologicznej na obszarze Opolskich Parków Krajobrazowych w 2018 roku"	42 792	33 515	78,32	W wyniku realizacji zadania podniesiono świadomość ekologiczną i wiedzę przyrodniczą uczestników konkursów i odbiorców publikacji (dzieci, młodzież, społeczności lokalnej i turystów odwiedzających parki krajobrazowe), skutkujące podejmowaniem przez nich właściwych decyzji konsumpcyjnych z punktu widzenia ochrony zasobów przyrodniczych, ponadto propagowano walory przyrodnicze, krajobrazowe i kulturowe Opolskich Parków Krajobrazowych wśród jak największej grupy odbiorców
19.	Gmina Popielów	Na ratunek ginącym powłokom ziemi	8 810	7 929	90,00	W wyniku realizacji zadania podniesiono poziom wiedzy ekologicznej i ukształtowano postawy proekologiczne, wzrost poczucia odpowiedzialności za środowisko, podniesienie jakości ekologicznych zajęć dydaktycznych oraz wdrożono programy służące ochronie środowiska:
20.	Gmina Łambionowice	Ośrodowisko dbam, bo wiedzę ekologiczną mam	10 000	10 000	100,00	W wyniku realizacji zadania podniesiono poziom wiedzy ekologicznej i ukształtowano postawy proekologiczne, wzrost poczucia odpowiedzialności za środowisko, podniesienie jakości ekologicznych zajęć dydaktycznych oraz wdrożono programy służące ochronie środowiska
21.	Gmina Strzelce Opolskie	Ekoaktywni na co dzień	9 969	9 472	94,99	W wyniku realizacji zadania podniesiono poziom wiedzy ekologicznej i ukształtowano postawy proekologiczne, wzrost poczucia odpowiedzialności za środowisko, podniesienie jakości ekologicznych zajęć dydaktycznych.
22.	Gmina Glucholazy	Ziemia naszym wspólnym domem	6 098	5 488	90,00	W wyniku realizacji zadania podniesiono poziom wiedzy ekologicznej i ukształtowano postawy proekologiczne, wzrost poczucia odpowiedzialności za środowisko, podniesienie jakości ekologicznych zajęć dydaktycznych.
23.	Gmina Nysa	EKO PRACOWNIA	9 967	7 974	80,00	W wyniku realizacji zadania podniesiono poziom wiedzy ekologicznej i ukształtowano postawy proekologiczne, wzrost poczucia odpowiedzialności za środowisko, podniesienie jakości ekologicznych zajęć dydaktycznych oraz wdrożono programy służące ochronie środowiska:
24.	Gmina Biała	EKO EDUKACJA to społeczna akcja	5 657	5 001	90,00	W wyniku realizacji zadania podniesiono poziom wiedzy ekologicznej i ukształtowano postawy proekologiczne, wzrost poczucia odpowiedzialności za środowisko, podniesienie jakości ekologicznych zajęć dydaktycznych oraz wdrożono programy służące ochronie środowiska:

25.	Gmina Korfantów	Kto dziś przyrodę chroni, tego ona w przyśrodszczy broni - Eko -edukacja w naszej szkole	9 500	8 550 (D)	90,00	W wyniku realizacji zadania podniesiono poziom wiedzy ekologicznej i ukształtowano postawy proekologiczne, wzrost poczucia odpowiedzialności za środowisko, podniesienie jakości ekologicznych zajęć dydaktycznych oraz wdrożono programy służące ochronie środowiska.
26.	Gmina Pawłowiczki	ZIELONA KLASA - DLA EKOLOGICZNEGO ASA	8 896	8 007 (D)	90,00	W wyniku realizacji zadania podniesiono poziom wiedzy ekologicznej i ukształtowano postawy proekologiczne, wzrost poczucia odpowiedzialności za środowisko, podniesienie jakości ekologicznych zajęć dydaktycznych oraz wdrożono programy służące ochronie środowiska.
27.	Gmina Chrząstowice	Ekoandia w Zaczarowanym ogrodzie	8 896	8 451 (D)	95,00	W wyniku realizacji zadania podniesiono poziom wiedzy ekologicznej i ukształtowano postawy proekologiczne, wzrost poczucia odpowiedzialności za środowisko, podniesienie jakości ekologicznych zajęć dydaktycznych oraz wdrożono programy służące ochronie środowiska.
28.	Gmina Komprachnice	Ścieżka dydaktyczna - poznajemy życie pszczoł i innych owadów pożytecznych	10 000	10 000 (D)	100,00	W wyniku realizacji zadania podniesiono poziom wiedzy ekologicznej i ukształtowano postawy proekologiczne, wzrost poczucia odpowiedzialności za środowisko, podniesienie jakości ekologicznych zajęć dydaktycznych oraz wdrożono programy służące ochronie środowiska.
29.	Gmina Strzelecki	EKO-GRA	8 600	8 170 (D)	95,00	W wyniku realizacji zadania podniesiono poziom wiedzy ekologicznej i ukształtowano postawy proekologiczne, wzrost poczucia odpowiedzialności za środowisko, podniesienie jakości ekologicznych zajęć dydaktycznych oraz wdrożono programy służące ochronie środowiska.
30.	Miasto Opole	Między miastem a naturą - bioróżnorodność naszej dzielnicy, bliskie spotkanie z przyrodą Nowej Wsi Królewskiej	9 700	9 215 (D)	95,00	W wyniku realizacji zadania podniesiono poziom wiedzy ekologicznej i ukształtowano postawy proekologiczne, wzrost poczucia odpowiedzialności za środowisko, podniesienie jakości ekologicznych zajęć dydaktycznych.
31.	Gmina Kluczbork	Dialog z przyrodą	9 457	8 984 (D)	95,00	W wyniku realizacji zadania podniesiono poziom wiedzy ekologicznej i ukształtowano postawy proekologiczne, wzrost poczucia odpowiedzialności za środowisko, podniesienie jakości ekologicznych zajęć dydaktycznych oraz wdrożono programy służące ochronie środowiska.
32.	Gmina Reńska Wieś	Wodny świat	7 868	7 474 (D)	94,99	W wyniku realizacji zadania podniesiono poziom wiedzy ekologicznej i ukształtowano postawy proekologiczne, wzrost poczucia odpowiedzialności za środowisko, podniesienie jakości ekologicznych zajęć dydaktycznych.



33.	Gmina Murów	Ziemia wola S.O.S.	8 941	8 941 (D)	100,00	W wyniku realizacji zadania podniesiono poziom wiedzy ekologicznej i ukształtowano postawy proekologiczne, wzrost poczucia odpowiedzialności za środowisko, podniesienie jakości ekologicznych zajęć dydaktycznych oraz wdrożono programy służące ochronie środowiska.
34.	Gmina Praszka	Ziemia - mój dom	10 000	9 000 (D)	90,00	W wyniku realizacji zadania podniesiono poziom wiedzy ekologicznej i ukształtowano postawy proekologiczne, wzrost poczucia odpowiedzialności za środowisko, podniesienie jakości ekologicznych zajęć dydaktycznych oraz wdrożono programy służące ochronie środowiska:
35.	Gmina Prudnik	Zielone Płuca Sójczego Wzgórza w Prudniku	9 427	9 427 (D)	100,00	W wyniku realizacji zadania podniesiono poziom wiedzy ekologicznej i ukształtowano postawy proekologiczne, wzrost poczucia odpowiedzialności za środowisko, podniesienie jakości ekologicznych zajęć dydaktycznych oraz wdrożono programy służące ochronie środowiska:
36.	Gmina Dobrzeń Wielki	Zdrowa Planeta - Szczęśliwa Planeta	7 414	7 414 (D)	100,00	W wyniku realizacji zadania podniesiono poziom wiedzy ekologicznej i ukształtowano postawy proekologiczne, wzrost poczucia odpowiedzialności za środowisko, podniesienie jakości ekologicznych zajęć dydaktycznych oraz wdrożono programy służące ochronie środowiska:
37.	Gmina Jemielnica	Od śmiecia do kwiecia	10 000	10 000 (D)	100,00	W wyniku realizacji zadania podniesiono poziom wiedzy ekologicznej i ukształtowano postawy proekologiczne, wzrost poczucia odpowiedzialności za środowisko, podniesienie jakości ekologicznych zajęć dydaktycznych oraz wdrożono programy służące ochronie środowiska:
38.	Gmina Lasowice Wielkie	Diaczego trzeba dbać o czystość środowiska	4 878	4 146 (D)	80,00	W wyniku realizacji zadania podniesiono poziom wiedzy ekologicznej i ukształtowano postawy proekologiczne, wzrost poczucia odpowiedzialności za środowisko, podniesienie jakości ekologicznych zajęć dydaktycznych oraz wdrożono programy służące ochronie środowiska:
39.	"RADIO PARK" Spółka z o.o. Kędzierzyn-Koźle	Cykliczna kampania informacyjno-edukacyjna pn. Styl-Ekologiczny 2018	104 000	33 200 (D)	31,92	W wyniku realizacji zadania wzrosła wrażliwość społeczności województwa opolskiego na potrzeby środowiska i problemy związane z jego zagrożeniami, wzrosło poczucie odpowiedzialności za środowisko, podniesiono świadomość słuchaczy w zakresie ekologii, przyrody i ochrony środowiska, kształtowano postawy ekologiczne społeczeństwa poprzez promowanie zasad zrównoważonego rozwoju.
40.	Miasto Opole	Realizacja edukacji ekologicznej w zakresie jakości powietrza i ochrony zieleni w 2018 roku dla mieszkańców Opola pod nazwą "Czyste powietrze oddane dla Opola"	48 823	15 000 (D)	30,72	W wyniku realizacji zadania podniesiono świadomość ekologiczną w zakresie wpływu ludzkich działań na jakość powietrza i ochronę zieleni w miastach Opola oraz wzrosła wiedza mieszkańców Opola w zakresie ochrony powietrza

41.	Polski Związek Łowiecki Zarząd Główny w Warszawie	Wyposażenie przyrodniczo-leśnej sali edukacyjnej	213 020	75 878 (D)	35,62	W wyniku realizacji zadania upowszechniono wiedzę o środowisku leśnym oraz podniesiono świadomość ekologiczną społeczeństwa w zakresie regionalnego i odpowiedzialnego korzystania z funkcji lasu poprzez doposażenie sali dydaktycznej
42.	Wydawnictwo "Miramar" Roman Chmielewski	Ekologia w sojuszu z demografią - 2018	19 545	11 832 (D)	61,04	W wyniku realizacji zadania ukształtowano świadomość ekologiczną mieszkańców powiatu krapkowickiego, ukształtowano trwałe nawyki dbania o środowisko naturalne, rozpromowano i popularyzowano walory przyrodnicze środowiska oraz postawy proekologiczne, wyeliminowano zachowania nie ekologiczne.
43.	Gmina Turawa	EKOKLASA POD CHMURKĄ	9 939	9 442 (D)	94,99	W wyniku realizacji zadania podniesiono poziom wiedzy ekologicznej i ukształtowano postawy proekologiczne, wzrost poczucia odpowiedzialności za środowisko, podniesienie jakości ekologicznych zajęć dydaktycznych oraz wdrożono programy służące ochronie środowiska:
44.	Gmina Proszków	O środowisko dbamy - Ziemię czystą mamy	10 000	9 500 (D)	95,00	W wyniku realizacji zadania podniesiono poziom wiedzy ekologicznej i ukształtowano postawy proekologiczne, wzrost poczucia odpowiedzialności za środowisko, podniesienie jakości ekologicznych zajęć dydaktycznych oraz wdrożono programy służące ochronie środowiska:
45.	Gmina Olszanka	Ukwieczone ogrody edukacyjno-rekreacyjne	10 000	8 000 (D)	80,00	W wyniku realizacji zadania podniesiono poziom wiedzy ekologicznej i ukształtowano postawy proekologiczne, wzrost poczucia odpowiedzialności za środowisko, podniesienie jakości ekologicznych zajęć dydaktycznych oraz wdrożono programy służące ochronie środowiska:
46.	Gmina Radłów	Czyste środowisko - zdrowe społeczeństwo	9 689	8 720 (D)	90,00	W wyniku realizacji zadania podniesiono poziom wiedzy ekologicznej i ukształtowano postawy proekologiczne, wzrost poczucia odpowiedzialności za środowisko, podniesienie jakości ekologicznych zajęć dydaktycznych oraz wdrożono programy służące ochronie środowiska:
<b>EE RAZEM</b>			<b>1 310 996</b>	<b>809 431</b>	<b>61,74</b>	

VII. MONITORING						
1.	Wojewódzki Inspektorat Ochrony Środowiska w Opolu PJB	Badanie stanu środowiska w ramach Państwowego Monitoringu Środowiska w roku 2017	1 338 572	500 000 (D)	37,35	W wyniku realizacji zadania osiągnięto efekt ekologiczny polegający na klasyfikacji stanu ekologicznego oraz ocenie stanu chemicznego wód powierzchniowych zgodnie z istniejącym stanem prawnym, uzyskaniu informacji o stanie zanieczyszczenia powietrza atmosferycznego, stanowiącej podstawę do opracowania rocznej oceny jakości powietrza, uzyskaniu miarodajnych danych o aktualnym poziomie pól elektromagnetycznych w środowisku, stanowiących podstawę do opracowania oceny poziomów pól elektromagnetycznych w rejonie prowadzonych badań, uzyskaniu miarodajnych danych o aktualnym poziomie hałasu w środowisku, stanowiących podstawę do opracowania oceny stanu akustycznego na badanym obszarze.
2.	Wojewódzki Inspektorat Ochrony Środowiska w Opolu PJB	Badanie stanu środowiska w ramach Państwowego Monitoringu Środowiska w roku 2018	2 328 202	908 200 (D)	39,01	W wyniku realizacji zadania osiągnięto efekt ekologiczny polegający na klasyfikacji stanu ekologicznego oraz ocenie stanu chemicznego, ocenie spełnienia wymogów dla obszarów chronionych wód powierzchniowych oraz ocenie stanu jednolitych części wód zgodnie z istniejącym stanem prawnym, uzyskaniu informacji o stanie zanieczyszczenia powietrza atmosferycznego, stanowiącej podstawę do opracowania rocznej oceny jakości powietrza, uzyskaniu miarodajnych danych o aktualnym poziomie pól elektromagnetycznych w środowisku, stanowiących podstawę do opracowania oceny poziomów pól elektromagnetycznych w rejonie prowadzonych badań, uzyskaniu miarodajnych danych o aktualnym poziomie hałasu w środowisku, stanowiących podstawę do opracowania oceny stanu akustycznego na badanym obszarze.
3.	Regionalna Dyrekcja Ochrony Środowiska w Opolu PJB	Wykonanie monitoringów przyrodniczych w opolskich obszarach NATURA 2000 w latach 2018-2019	189 083	122 331 (D)	64,70	Zgromadzono dane, które stanowią podstawę do wprowadzenia działań naprawczych w przypadku wskazaniami, ze stan ochrony gatunków/siedlisk pogarsza się.
<b>RAZEM</b>			<b>3 855 857</b>	<b>1 530 531</b>	<b>39,59</b>	
VIII. ZAPOBIEGANIE I LIKWIDACJA SKUTKÓW POWAŻNYCH AWARII I NADZWYCZAJNYCH ZAGROZEŃ ŚRODOWISKA						
1.	Oddział Wojewódzki Związku Ochotniczych Straży Pożarnych RP Województwa Opolskiego	Zakup sprzętu i środków łączności do działań związanych z ratownictwem ekologicznym w 2017 roku	822 901	438 736 (D)	53,31	W ramach realizacji zadania umożliwiono podjęcie szybkiej interwencji w przypadku wystąpienia zagrożenia ekologicznego oraz zwiększono skuteczność działań w sytuacjach zagrożenia życia.

2.	Ochotnicza Straż Pożarna w Mechnicy - Kamionka (finansowane z NFOŚ)	Zakup średniego samochodu pożarniczego dla Ochotniczej Straży Pożarnej w Mechnicy - Kamionka	799 377	199 844 (D)	25,00	Liczba osób, która została objęta ochroną przeciwpowodziową to 1 500 osób. Poza tym umożliwiono podjęcie szybkiej interwencji w przypadku wystąpienia zagrożeń ekologicznych oraz zwiększono skuteczność działań w sytuacjach zagrożenia życia.
3.	Ochotnicza Straż Pożarna w Brozcu (finansowane z NFOŚ)	Zakup lekkiego pożarniczego samochodu ratowniczo - gaśniczego dla Ochotniczej Straży Pożarnej w Brozcu	469 983	187 053 (D)	39,80	Liczba osób, która została objęta ochroną przeciwpowodziową to 800 osób. Poza tym umożliwiono podjęcie szybkiej interwencji w przypadku wystąpienia zagrożeń ekologicznych oraz zwiększono skuteczność działań w sytuacjach zagrożenia życia.
4.	Ochotnicza Straż Pożarna w Rusocinie (finansowane z NFOŚ)	Zakup średniego samochodu ratowniczo - gaśniczego dla OSP Rusocin	849 807	344 936 (D)	40,59	Liczba osób, która została objęta ochroną przeciwpowodziową to 900 000 osób. Poza tym umożliwiono podjęcie szybkiej interwencji w przypadku wystąpienia zagrożeń ekologicznych oraz zwiększono skuteczność działań w sytuacjach zagrożenia życia.
5.	Ochotnicza Straż Pożarna Opolo-Wirzosi (finansowane z NFOŚ)	Zakup ciężkiego samochodu ratowniczo - gaśniczego dla OSP Opolo-Wirzosi	953 250	300 000 (D)	31,47	Liczba osób, która została objęta ochroną przeciwpowodziową to 500 osób. Poza tym umożliwiono podjęcie szybkiej interwencji w przypadku wystąpienia zagrożeń ekologicznych oraz zwiększono skuteczność działań w sytuacjach zagrożenia życia.
6.	Ochotnicza Straż Pożarna w Bodzanowicach (finansowane z NFOŚ)	Zakup nowego średniego samochodu ratowniczo - gaśniczego dla OSP w Bodzanowicach	749 931	199 931 (D)	26,66	Liczba osób, która została objęta ochroną przeciwpowodziową to 17 397 osób. Poza tym umożliwiono podjęcie szybkiej interwencji w przypadku wystąpienia zagrożeń ekologicznych oraz zwiększono skuteczność działań w sytuacjach zagrożenia życia.
7.	Ochotnicza Straż Pożarna w Jasieniu (finansowane z NFOŚ)	Zakup średniego samochodu pożarniczego, ratowniczo-gaśniczego 4x4 dla OSP w Jasieniu	779 820	211 643 (D)	27,14	Liczba osób, która została objęta ochroną przeciwpowodziową to 6 901 osób. Poza tym umożliwiono podjęcie szybkiej interwencji w przypadku wystąpienia zagrożeń ekologicznych oraz zwiększono skuteczność działań w sytuacjach zagrożenia życia.
8.	Ochotnicza Straż Pożarna w Kórnicy (finansowane z NFOŚ)	Zakup średniego samochodu ratowniczo-gaśniczego dla Ochotniczej Straży Pożarnej w Kórnicy	916 350	359 000 (D)	39,18	Liczba osób, która została objęta ochroną przeciwpowodziową to 22 000 osób. Poza tym umożliwiono podjęcie szybkiej interwencji w przypadku wystąpienia zagrożeń ekologicznych oraz zwiększono skuteczność działań w sytuacjach zagrożenia życia.
9.	Ochotnicza Straż Pożarna w Olszowej (finansowane z NFOŚ)	Zakup średniego samochodu ratowniczo-gaśniczego dla OSP Olszowa	849 807	155 000 (D)	18,24	Liczba osób, która została objęta ochroną przeciwpowodziową to 6 500 osób. Poza tym umożliwiono podjęcie szybkiej interwencji w przypadku wystąpienia zagrożeń ekologicznych oraz zwiększono skuteczność działań w sytuacjach zagrożenia życia.
10.	Ochotnicza Straż Pożarna w Gogolinie (finansowane z NFOŚ)	Zakup średniego samochodu ratowniczo-gaśniczego dla Ochotniczej Straży Pożarnej w Gogolinie	884 247	349 000 (D)	39,47	Liczba osób, która została objęta ochroną przeciwpowodziową to 12 000 osób. Poza tym umożliwiono podjęcie szybkiej interwencji w przypadku wystąpienia zagrożeń ekologicznych oraz zwiększono skuteczność działań w sytuacjach zagrożenia życia.

11.	Ochotnicza Straż Pożarna w Starych Siolkowicach (finansowane z NFOŚ)	Zakup średniego samochodu ratowniczo-gaśniczego dla OSP Stare Siolkowice	865 920	200 000 (D)	23,10	Liczba osób, która została objęta ochroną przeciwpożarową to 5 000 osób. Poza tym umożliwiono podjęcie szybkiej interwencji w przypadku wystąpienia zagrożeń ekologicznych oraz zwiększono skuteczność działań w sytuacjach zagrożenia życia.	
12.	Ochotnicza Straż Pożarna w Tarnowie Opolskim	Zakup nowego lekkiego samochodu ratowniczo-gaśniczego dla Ochotniczej Straży Pożarnej w Tarnowie Opolskim	184 000	92 000 (D)	50,00	Liczba osób, która została objęta ochroną przeciwpożarową to 12 914 osób. Poza tym umożliwiono podjęcie szybkiej interwencji w przypadku wystąpienia zagrożeń ekologicznych oraz zwiększono skuteczność działań w sytuacjach zagrożenia życia.	
13.	Ochotnicza Straż Pożarna w Jelowej (finansowane z NFOŚ)	Zakup średniego samochodu ratowniczo-gaśniczego 4x4 dla OSP w Jelowej	750 054	108 000 (D)	14,39	Liczba osób, która została objęta ochroną przeciwpożarową to 9 250 osób. Poza tym umożliwiono podjęcie szybkiej interwencji w przypadku wystąpienia zagrożeń ekologicznych oraz zwiększono skuteczność działań w sytuacjach zagrożenia życia.	
14.	Opolski Urząd Wojewódzki w Opolu PJB	Zakup samochodu terenowego na potrzeby przeciwdziałania klęskom żywiołowym i likwidowania ich skutków w 2018 roku	81 500	37 500 (D)	46,01	W wyniku realizacji zadania stworzono możliwość zapewnienia szybkiego i efektywnego transportu sprzętu na miejsce prowadzenia działań ratowniczych, ograniczenia negatywnych konsekwencji związanych z wystąpieniem zdarzenia.	
15.	Komenda Wojewódzka Państwowej Straży Pożarnej w Opolu PJB	Zakup średniego samochodu ratowniczo-gaśniczego w 2018 roku	986 832	688 420 (D)	69,76	W wyniku realizacji zadania poprawiono efektywność oraz szybkość działań ratowniczych i gaśniczych oraz zmniejszono zanieczyszczenie atmosfery dzięki wprowadzeniu do eksploatacji nowoczesnego sprzętu spełniającego normy europejskie EURO VI	
<b>RAZEM</b>			<b>10 943 779</b>	<b>3 871 063</b>	<b>35,37</b>		
<b>IX. ZADANIA MIĘDZYDZIEDZINOWE</b>							
1.	Województwo Opolskie	Dostawa i wdrożenie oprogramowania usprawniającego proces zarządzania informacjami środowiskowymi, opłatami za korzystanie ze środowiska, opłatą produktową oraz obsługi rachunków redystrybucyjnych w 2017 roku	487 080	121 770 (D)	25,00	W wyniku realizacji zadania usprawniono i „uszczelniono” system ewidencjonowania naliczania opłat, księgowania, redystrybucji należności za gospodarstwo korzystanie ze środowiska, zwiększono wpływ do poszczególnych Funduszy, co pośrednio prowadzi do zmniejszenia wprowadzania szkodliwych gazów i pyłów do powietrza oraz zmniejszenia ilości zanieczyszczeń zawartych w ściekach wprowadzanych do wód lub ziemi.	
<b>RAZEM</b>			<b>487 080</b>	<b>121 770</b>	<b>25,00</b>		

\* dane wg rozliczeń końcowych zadania

(PI) - pożyczka inwestycyjna

(PP) - pożyczka płatnicza

(D) - dotacja